

Handwritten signatures and initials in blue ink, including a large stylized signature and the name 'Parsons'.



PRESTAÇÃO DE CONTAS

ANO FINANCEIRO - 2014



MUNICÍPIO DE OLEIROS
PRESTAÇÃO DE CONTAS 2014

Responsabilidade de:

Fernando Marques Jorge
Victor Manuel da Conceição Antunes
Paulo Jorge Brás Urbano
António Jorge Mendes Dias
José Alípio das Neves



RELATÓRIO DE GESTÃO
Município de Oleiros
Prestação de contas 2014



Índice

	Pág.
1. Introdução	2
2. Órgãos Autárquicos	4
3. Recursos humanos	6
4. Análise Orçamental	7
4.1. Execução Orçamental	7
4.1.1. Execução da receita	10
4.1.2. Execução da despesa	14
4.1.3. Fluxos financeiros	19
4.2. Execução anual das Grandes Opções do Plano	21
4.2.1. Execução do Plano Plurianual de Investimento	25
4.2.2. Execução das Atividades Mais Relevantes	27
5. Análise da situação Económica e Patrimonial	30
5.1. Demonstração de Resultados	30
5.1.1. Custos e perdas	31
5.1.2. Proveitos e ganhos	33
5.1.3. Resultados	34
5.2. Balanço	36
5.2.1. Ativo	37
5.2.2. Fundos próprios	38
5.2.3. Passivo	38
5.3. Endividamento	39
5.4. Prazo médio de pagamentos	40
6. Indicadores Gerais de Atividade	41
7. Proposta para aplicação de resultados	44



[Handwritten signatures and initials in blue ink, including 'A. Soares', 'A. S. M.', and others.]

1. INTRODUÇÃO

Em cumprimento das disposições legais em matéria de prestação de contas, e de acordo com o novo Regime Financeiro das Autarquias Locais e Entidades Intermunicipais (RFALEI) e conforme alínea i) do nº1 do art.º33 da Lei nº 75/2013 de 12 de setembro, bem como ao ponto 13 das considerações técnicas do Decreto-Lei nº 54-A/99, de 22 de fevereiro (POCAL), elaborou-se o presente relatório de Gestão e contas relativo ao ano económico de 2014, para que, em conformidade com as disposições legais definidas na alínea l) do nº2 do art.º 25 da referida lei, o mesmo seja aprovado por parte do Executivo Municipal e submetido à apreciação e votação da Assembleia Municipal, de acordo com o artigo 76º da Lei 73/2013 de 13 de setembro. Os referidos documentos estão ainda sujeitos ao controlo jurisdicional do Tribunal de Contas e ao controlo administrativo de verificação da legalidade por parte dos Órgãos de tutela da Administração Central.

A prestação de contas no seio da Administração Local e no âmbito do atual regime contabilístico, é o momento do balanço de toda a atividade desenvolvida pelo Executivo ao longo do ano de 2014, em respeito pelas suas atribuições e competências definidas ao abrigo da Lei nº75/2013, de 12 de Setembro.

No Relatório de Gestão e nos documentos de Prestação de Contas são apresentados e analisados os resultados da execução do orçamento e das Grandes Opções do Plano, nomeadamente Plano Plurianual de Investimento e Atividades Mais Relevantes, por forma, a traduzir a atividade do Município durante o ano económico a que respeitam, o qual corresponde ao ano civil.



Foram
as
fórmulas



O seu conteúdo procura espelhar a atividade desenvolvida pela Câmara Municipal, durante o ano de 2014, a qual evidencia de forma clara e detalhada a situação financeira do Município de Oleiros, a 31 de dezembro de 2014 e a sua evolução ao longo dos últimos anos resultante das políticas e opções do Executivo.

O impacto destas atividades é refletido em sede deste Relatório de Gestão e demais documentos de Prestação de Contas exigidos por lei, nomeadamente os *Mapas de Execução Orçamental*, *Mapa de Fluxos de Caixa*, *Balanço*, *Demonstração de Resultados* e o *Anexo às Demonstrações Financeiras*.

Tendo em conta o exposto, procurou-se transpor para o presente documento todo o conjunto de informações, elementos adicionais, quadros e gráficos que possam apoiar a análise económica e financeira da Câmara Municipal relativa ao ano económico de 2014, de modo a que se possa também fazer uma análise prospetiva do que poderão ser as condições futuras para o cumprimento dos desígnios da Autarquia para os próximos anos.

Apesar da conjuntura económica desfavorável e do agravamento da crise financeira, o Município de Oleiros continua a apresentar resultados e contas equilibradas.



Antunes
Antunes
Antunes

2. ORGÃOS AUTÁRQUICOS

A Assembleia Municipal de Oleiros é composta por 25 elementos, 15 eleitos por sufrágio direto e universal e 10 por inerência, por serem os presidentes de junta de freguesia.

Membros da Assembleia Municipal

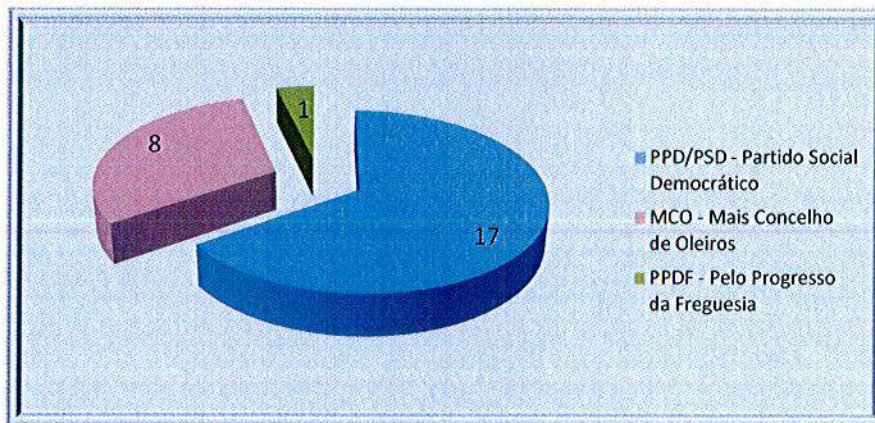
José Santos Marques	Presidente
Paulino José Antunes Mendes	1º secretário
Ataide Garcia Guerra	2º secretário

Membros

Fernando do Carmo Dias
Cristina M^a. Pires Ferreira de Matos
Celestino da Trindade Custódio
Pedro Miguel Mateus Custódio
António Alves Martins
Ana Maria Mateus Gonçalves
Rui Miguel Luís Silva
Pedro Miguel Barata Ribeiro
José Antunes Lourenço
José Fernandes Marques
Paulo Jorge Martins Rodrigues
Ercília M^a. Dos Santos A. da Silva Ventura
José Manuel Dias Nunes
Luís Antunes Alves
Filipe Bártolo Martins Dias
Fernando Martins Mendes
António Garcia Fernandes
Fernando de Jesus Alves
António Jorge Fernandes Antunes
Luís Miguel Pires Roque
Nuno Rafael Martins Marques
José Antunes Simão



Composição da Assembleia da Municipal a 31-12-2014



A Câmara Municipal de Oleiros é composta por 5 membros. Para além do presidente do órgão, há 4 vereadores, 2 em regime de permanência e com funções atribuídas e 2 em regime de não permanência e sem funções atribuídas.

Membros da Câmara Municipal

Nome	Cargo
Fernando Marques Jorge	Presidente
Victor Manuel da Conceição Antunes	Vice-presidente e vereador a tempo inteiro
Paulo Jorge Brás Urbano	Vereador a tempo inteiro
António Jorge Mendes Dias	Vereador sem tempo atribuído
José Alípio das Neves	Vereador sem tempo atribuído



3. RECURSOS HUMANOS

A estrutura organizacional do Município em 2014, está assente numa matriz hierarquizada, com três unidades orgânicas flexíveis e três subunidades orgânicas, não tendo sofrido qualquer tipo de alteração.

Quadro 1: Evolução do número de efetivos

Efetivos	2010	2011	2012	2013	2014
Totais	122	130	127	121	112
Varição		6,6%	-2,3%	-4,7%	-7,4%

No que refere à estruturação por cargos/ carreiras, em 2014 a maioria dos efetivos são absorvidos pela carreira geral de assistentes operacionais.

Quadro 2: Evolução do número de efetivos por cargo/ carreiras

	2010	2011	2012	2013	2014
Dirigentes	---	---	---	---	---
Técnico superior	21	25	24	18	14
Assistente técnico	12	12	13	13	12
Assistente operacional	85	88	85	85	79
Bombeiros	---	---	---	---	---
Técnico de informática	4	4	4	4	4
Polícia municipal	---	---	---	---	---
Outros	---	1	1	1	3



[Handwritten signatures and initials]

4. ANÁLISE ORÇAMENTAL

4.1. Execução Orçamental

O Orçamento constitui um instrumento fundamental ao funcionamento do Município, pois nele se consagram as previsões de atuação ao nível da receita e despesa, sejam elas de funcionamento corrente ou de investimento.

Assim, em conformidade com o previsto no POCAL, sem prejuízo dos princípios orçamentais e das regras previsionais, podem ser realizadas modificações ao orçamento, as quais se consubstanciam em alterações ou revisões orçamentais.

Os documentos previsionais de 2014, (Orçamento e Grandes Opções do Plano), aprovados pela Assembleia Municipal, inscreviam uma previsão inicial de receita e despesa de 11.174.985,00€. Dessa previsão e dotação inicial e nos termos do ponto 8.3.1. do POCAL, procederam-se a um conjunto de modificações orçamentais que se traduziram em 10 alterações e 4 revisões orçamentais, permitindo que o orçamento inicial da Autarquia em 2014 se ajustasse aos 11.653.504,72€, tendo uma execução global da receita próxima dos 10.100.000,00€ e da despesa, próxima dos 8.700.000,00€, ou seja, 87% e 75%, respetivamente.

O referido acréscimo orçamental, traduz o ajustamento efetuado e na inscrição de receitas provenientes da incorporação do saldo de gerência anterior.

No domínio de execução da receita, constata-se um desvio, face às previsões corrigidas de menos 1.558.542,69€, facto que atesta a assertividade da receita corrente inscrita no Orçamento.



Handwritten signatures and initials in blue ink.

Analisando o quadro seguinte, verifica-se que as receitas arrecadadas pelo Município totalizaram o montante de 10.094.962,03€, o que representa uma taxa de execução de receita de 87% e ao nível de despesa paga o montante de 8.689.087,50€, que corresponde a uma taxa de execução de despesa de 75%.

No que refere à execução das despesas, constata-se um desvio acentuado face às dotações corrigidas em menos 2.964.417,22€, dos quais 1.547.635,84€ representam despesas de capital e 1.416.781,38€ representam as despesas correntes.

Quadro 3: Evolução do Orçamento

Designação	Previsão		Execução		Desvios		Taxa execução	
	Inicial (1)	Corrigida (2)	Valor (3)	%	(2) - (1)	(3) - (2)	(3) / (1)	(3) / (2)
Receitas correntes	7.843.670,00	7.843.670,00	7.735.182,84	99%	0,00	-108.487,16	99%	99%
Receitas capital	3.331.325,00	2.136.049,60	686.269,47	32%	-1.195.275,40	-1.449.780,13	21%	32%
Outras receitas	0,00	1.673.785,12	1.673.509,72	100%	1.673.785,12	-275,40	0%	100%
Total das receitas	11.174.995,00	11.653.504,72	10.094.962,03	87%	478.509,72	-1.558.542,69	90%	87%
Despesas correntes	5.543.500,00	7.002.009,72	5.585.228,34	80%	1.458.509,72	-1.416.781,38	101%	80%
Despesas capital	5.631.495,00	4.651.495,00	3.103.859,16	67%	-980.000,00	-1.547.635,84	55%	67%
Total das despesas	11.174.995,00	11.653.504,72	8.689.087,50	75%	478.509,72	-2.964.417,22	78%	75%

Analisando a estrutura orçamental da receita, e à semelhança de anos anteriores, tem-se observado o princípio do equilíbrio aquando da elaboração e aprovação dos documentos previsionais. Verifica-se, que na execução daqueles documentos, parte das provisões corrigidas de receita corrente financiaram despesas de capital, verificando-se inclusive um aumento da poupança corrente em 2.149.954,50€.



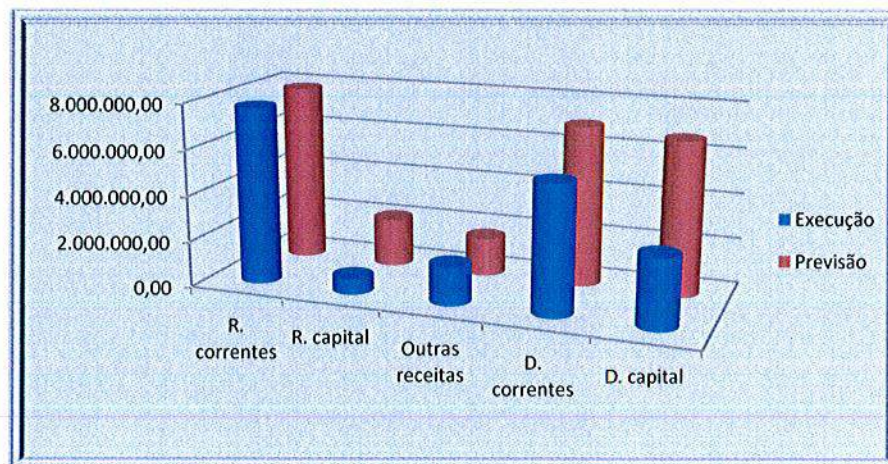
Quadro 4: Evolução da poupança orçamental

Designação	2011	2012	2013	2014
Receita corrente	5.667.677,41	5.537.689,18	7.056.043,79	7.735.182,84
Despesa corrente	4.980.429,61	5.051.270,04	5.327.408,83	5.585.228,34
Poupança	687.247,80	486.419,14	1.728.634,96	2.149.954,50

No que refere á execução da receita, verifica-se que a receita corrente com 99% do previsto, continua a ter um grande peso na receita total, arrecadando grande parte da receita prevista. A receita de capital ficou bastante aquém, com 32% do previsto. Embora em valor menor, a despesa de capital refletiu também essa reduzida execução, tendo-se fixado numa taxa de execução efetiva da despesa nos 75%, sendo as despesas correntes de 80% e as despesas de capital 67%.

Relembra-se que esta taxa de execução, apenas mostra as obrigações efetivamente pagas, e não a expressão dos compromissos efetivamente assumidos.

Gráfico I: Previsão e execução da receita e despesa





[Handwritten signature]

[Handwritten signature]
[Handwritten signature]

4.1.1. Execução da Receita

Verifica-se que a maior percentagem de receita corrente é relativa a transferências da Administração Central – Fundo Social Municipal, Fundo Equilíbrio Financeiro, representando o maior peso, cerca de 5.217.531,00€. Com um peso mais baixo, mas com algum significado apresentam-se as receitas próprias provenientes das rendas de exploração dos vários parques eólicos localizados no nosso concelho.

No que refere às receitas de capital a rúbrica mais relevante é sem dúvida as transferências de capital e à semelhança do que se tem vindo a verificar nos últimos anos, contudo estas têm vindo a decrescer. Tal facto deve-se às reduções do Fundo de Equilíbrio Financeiro de capital, que em 2014 sofreu uma redução de 606.338,00€, face a 2013, às receitas de capital relativas a projetos cofinanciados em 2014, a que o município se candidatou a vários, mas dos quais ainda não arrecadou qualquer verba.

De mencionar, que em 2014 não se registou qualquer receita da venda de imóveis.

Regista-se também o facto de em 2014 de não ter havido qualquer receita proveniente de empréstimo bancário.

Analisando detalhadamente a estrutura da receita corrente, verificamos que em 2014, a receita arrecadada pelo Município registou um ligeiro aumento, de 1% relativamente ao ano transato.



Quadro 5: Desvio entre as receitas previstas e executadas

Receita	Previsão		Execução	
	Inicial	Corrigida	Valor	%
01 Impostos diretos	396.634,00	396.634,00	584.600,53	147%
02 Impostos indiretos	3.807,00	3.807,00	4.051,61	106%
04 Taxas, multas e outras penalidades	30.627,00	30.627,00	34.112,63	111%
05 Rendimentos de propriedade	1.480.944,00	1.480.944,00	1.457.757,71	98%
06 Transferências correntes	5.437.031,00	5.437.031,00	5.385.067,22	99%
07 Venda de bens e serviços correntes	370.100,00	370.100,00	265.850,42	72%
08 Outras receitas correntes	124.527,00	124.527,00	3.742,72	3%
Total das receitas correntes	7.843.670,00	7.843.670,00	7.735.182,84	99%
09 Venda de bens de investimento	835.000,00	835.000,00	0,00	0%
10 Transferências capital	2.421.325,00	1.226.049,60	686.269,47	56%
13 Outras receitas de capital	75.000,00	75.000,00	0,00	0%
Total das receitas capital	3.331.325,00	2.136.049,60	686.269,47	32%
15 Reposições não abatidas nos pagamentos	0,00	275,40	0,00	0%
16 Saldo da gerência do ano anterior	0,00	1.673.509,72	1.673.509,72	100%
Total outras receitas	0,00	1.673.785,12	1.673.509,72	100%
Total	11.174.995,00	11.653.504,72	10.094.962,03	87%

Dentro das receitas, é importante analisar as receitas próprias. Estas receitas, são aquelas que o Município pode arrecadar, nos termos da legislação aplicada, recorrendo a meios próprios e sem influências externas.

Analisando detalhadamente a estrutura da receita corrente, verifica-se que a rubrica *impostos diretos, impostos indiretos, as taxas, multas e outras penalidades* ultrapassaram as expectativas, arrecadando mais que o previsto. As rubricas das transferências correntes e dos rendimentos de propriedade atingiram uma taxa de execução de 99% e 98%, respetivamente.



Handwritten signatures and initials in blue ink, including a large signature and several initials.

O quadro seguinte permite-nos aferir que ao longo dos últimos anos se verificou uma diminuição da receita, à exceção de 2011, dado a utilização do empréstimo de M/LP contraído no final de 2010 e utilizado a maioria em 2011. O ano de 2014 foi o ano em que se registou, apesar de curto, um ligeiro aumento da receita arrecada, comparando com os últimos 4 anos, onde se tinha verificado uma recessão das receitas.

Quadro 6: Evolução da receita

Receitas	2010		2011		2012		2013		2014	
	Valor	%	Valor	%	valor	%	valor	%	valor	%
Correntes	5.820.638,62	62%	5.667.677,41	49%	5.537.689,18	83%	7.056.043,79	98%	7.735.182,84	99%
Capital	3.591.504,47	38%	4.810.189,72	42%	2.976.878,57	56%	1.244.579,73	29%	686.269,47	32%
Outras (1)	826.802,55	38%	1.022.781,24	9%	2.348.912,68	99%	1.723.764,77	100%	1.673.509,72	100%
Total	10.238.945,64	100%	11.500.648,37	100%	10.863.480,43	100%	10.024.388,29	100%	10.094.962,03	100%

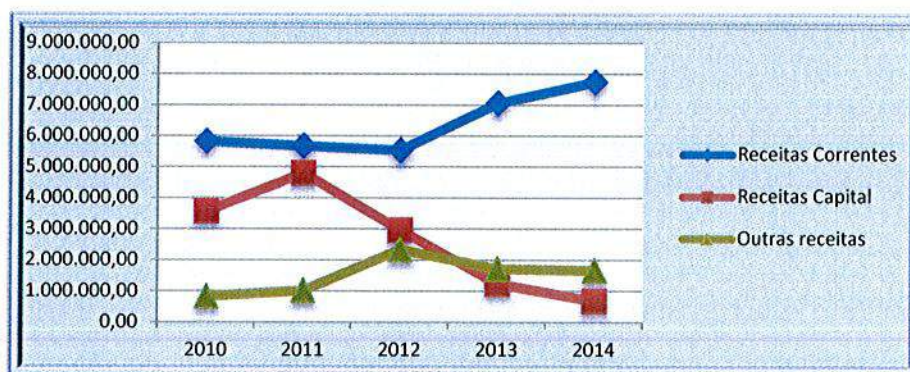
(1) A rubrica outras receitas engloba o saldo da gerência anterior e as reposições não abatidas aos pagamentos.

No que concerne à receita de capital, verifica-se que em 2014 tiveram uma diminuição acentuada relativamente aos últimos 4 anos. Comparativamente ao ano anterior -45%, no entanto, em comparação com o ano de 2013, estas tiveram uma diminuição de 71%, tendo a rubrica Estado – Fundo Equilíbrio Financeiro, mais contribuído.

Por fim e passando às outras receitas, estas comparativamente com o ano anterior sofreram uma diminuição de cerca de 3%, contribuindo para tal o saldo da gerência anterior, cifrando-se este em 1.673.509,72€ face ao ano de 2013, que apresentou um saldo de 1.721.530,83€.



Gráfico II: Evolução das receitas 2010 - 2014



Analisando as diferentes rubricas desta natureza, no último quadriênio observa-se que, as rubricas que tiveram um desempenho favorável foram os impostos diretos, as *taxas multas e outras penalidades, rendimentos de propriedade e os impostos indiretos*.

As rubricas que tiveram um desempenho menos favorável face ao previsto foi a *venda de bens e serviços e as outras receitas correntes*.

Importa referir que a rubrica das transferências correntes constitui uma receita com importância e significado, apresentando um peso de 70% sobre o total de receitas correntes.

No quadrante das receitas de capital, estas registaram uma diminuição significativa ao longo do último quadriênio, de 4.123.920,25€, o que significa uma diminuição de cerca 86%.

Estas mostram um fraco desempenho face às previsões da venda de bens de investimento (0%), às transferências de capital (-45%), passivos financeiros (0%), dado não se ter registado nenhuma venda de bens de investimento nem a utilização de qualquer empréstimo e o FEF de capital também registar uma recessão de mais de metade 51%, face ao ano transato.



Quadro 7: Evolução da receita por classificação económica

	Receita cobrada			
	2011	2012	2013	2014
Impostos diretos	302.729,84	308.349,07	458.126,76	584.600,53
Impostos indiretos	4.014,05	4.290,53	2.766,14	4.051,61
Taxas, multas e outras penalidades	29.336,92	30.308,63	32.351,86	34.112,63
Rendimentos de propriedade	1.068.973,47	1.124.647,34	1.299.911,54	1.457.757,71
Transferências correntes	3.975.506,73	3.787.946,22	4.951.589,98	5.385.067,22
Venda de bens e serviços correntes	279.997,70	281.098,75	303.011,62	265.850,42
Outras receitas correntes	7.118,70	1.048,64	8.285,89	3.742,72
Total das receitas correntes	5.667.677,41	5.537.689,18	7.056.043,79	7.735.182,84
Venda de bens de investimento	0,00	0,00	0,00	0,00
Transferências de capital	3.854.192,88	2.976.878,57	1.244.579,73	686.269,47
Passivos financeiros	950.000,00	0,00	0,00	0,00
Outras receitas de capital	5.996,84	0,00	0,00	
Total das receitas capital	4.810.189,72	2.976.878,57	1.244.579,73	686.269,47
Reposições não abatidas nos pagamentos	1.503,73	1.716,40	2.233,94	0,00
Saldo da gerência do ano anterior	1.021.278,24	2.347.196,28	1.721.530,83	1.673.509,72
Total das receitas capital	1.022.781,97	2.348.912,68	1.723.764,77	1.673.509,72
Total	11.500.649,10	10.863.480,43	10.024.388,29	10.094.962,03

4.1.2. Execução da Despesa

O mapa de controlo orçamental da despesa reporta a uma despesa global deste Município em 2014 no montante de 8.689.087,50€, que corresponde a uma taxa de execução da despesa de 75%, sendo 5.585.228,34€ relativos a despesas correntes e 3.103.859,16€ relativos a despesas de capital. Em termos percentuais, as despesas correntes representam 64% do total das despesas, enquanto as despesas de capital correspondem a 36%.



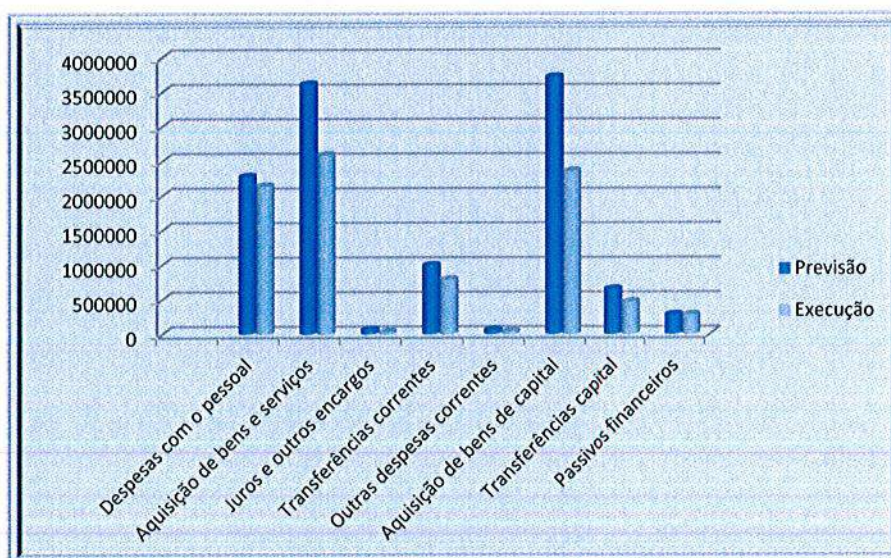
Handwritten signatures and initials:
 Cuy
 F. Sousa
 J. Sousa

No ano de 2014 a despesa executada foi de 75%, relativamente à previsão corrigida, que se havia fixado em 78% comparativamente ao orçamento inicial.

No que refere à taxa de execução da despesa corrente, esta fixou-se em 80%, enquanto que a taxa de execução da despesa de capital ficou um pouco mais abaixo, atingindo 67% da despesa prevista, devendo-se tal facto à reduzida execução da rubrica de aquisição de bens de capital. O nível de execução da despesa corrente contribuiu para o aumento da taxa de execução global da despesa e representou 64% do total da despesa paga.

Numa análise dos agrupamentos da despesa constata-se que as despesas com o pessoal, representam 25% da despesa paga, a aquisição de bens e serviços cerca de 30%, a aquisição de bens de capital 27%, as restantes despesas (juros e outros encargos, transferências correntes, transferências de capital, outros passivos financeiros e outras despesas correntes), não ultrapassam os 18%.

Gráfico III: Previsão e execução da despesa





Quadro 8: Desvio entre as despesas previstas e executadas

Despesa	Previsão		Execução (3)	Diferenças valor (3-1)	Diferenças valor (3-2)	Execução %
	Inicial (1)	Corrigida (2)				
01 Despesas com o pessoal	2.273.500,00	2.273.500,00	2.138.504,13	-134.995,87	-134.995,87	94%
02 Aquisição de bens e serviços	2.645.000,00	3.613.409,72	2.585.989,59	-59.010,41	-1.027.420,13	72%
03 Juros e outros encargos	63.000,00	63.000,00	30.331,07	-32.668,93	-32.668,93	48%
04 Transferências correntes	519.000,00	994.100,00	789.834,88	270.834,88	-204.265,12	79%
06 Outras despesas correntes	43.000,00	58.000,00	40.568,67	-2.431,33	-17.431,33	70%
Total das despesas correntes	5.543.500,00	7.002.009,72	5.585.228,34	41.728,34	-1.416.781,38	80%
07 Aquisição de bens de capital	4.618.495,00	3.718.495,00	2.357.727,62	-2.260.767,38	-1.360.767,38	63%
08 Transferências capital	713.000,00	652.000,00	465.877,18	-247.122,82	-186.122,82	71%
10 Passivos financeiros	300.000,00	281.000,00	280.254,36	-19.745,64	-745,64	100%
Total das despesas capital	5.631.495,00	4.651.495,00	3.103.859,16	-2.527.635,84	-1.547.635,84	67%
Total Despesas	11.174.995,00	11.653.504,72	8.689.087,50	-2.485.907,50	-2.964.417,22	75%

Analisando o quadro da evolução da despesa, verifica-se uma tendência de redução, quer na despesa corrente quer na despesa de capital no triênio 2010-2013, em contrapartida verificou-se um ligeiro aumento (cerca de 4%) da despesa face ao ano transato.

Quadro 9: Evolução das despesas 2010 - 2014

Despesas	2010		2011		2012		2013		2014	
	Valor	%	Valor	%	Valor	%	Valor	%	Valor	%
Correntes	5.169.719,29	56%	4.980.429,61	54%	5.051.270,04	55%	5.327.408,83	64%	5.585.228,34	64%
Capital	4.062.498,03	44%	4.174.315,97	46%	4.101.981,40	45%	3.031.433,65	36%	3.103.859,16	36%
Total	9.232.217,32	100%	9.154.745,58	100%	9.153.251,44	100%	8.358.842,48	100%	8.689.087,50	100%

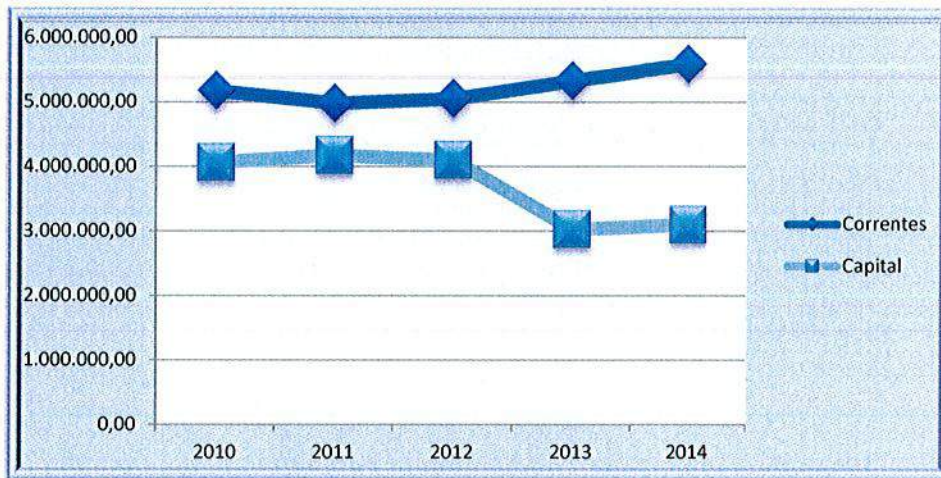


Handwritten signature

Na despesa corrente evidenciou-se um aumento face à execução, nos últimos 4 anos da despesa da mesma natureza, já nas despesas de capital, regista-se o inverso, ou seja, tem vindo a verificar-se uma redução das mesmas.

Handwritten signature

Gráfico IV: Evolução das despesas 2010 - 2014



Tendo em conta a totalidade da despesa e analisando a sua evolução, constata-se que as rubricas que detêm maior peso são a *aquisição de bens e serviços* com 30%, seguido das despesas na *aquisição de bens de capital e nas despesas com o pessoal* com 27% e 25%, respetivamente.

Analisando as despesas no último triénio por classificação económica, verifica-se que não existiram grandes oscilações. Verificou-se que as despesas de capital entre 2012 e 2013 diminuíram, mas de 2013 para 2014 já sofreram um ligeiro aumento. As despesas correntes tem registado um ligeiro aumento ao longo do último triénio.



Quadro 10: Evolução das despesas por económica

Classificação Económica	Importâncias			Variação 2014/2012	Variação 2014/2013
	2012	2013	2014		
01 Despesas com o pessoal	1.895.908,29	2.063.606,08	2.138.504,13	242.595,84	74.898,05
02 Aquisição de bens e serviços	2.514.480,29	2.616.859,89	2.585.989,59	71.509,30	-30.870,30
03 Juros e outros encargos	59.547,77	33.822,30	30.331,07	-29.216,70	-3.491,23
04 Transferências correntes	549.931,71	587.481,84	789.834,88	239.903,17	202.353,04
06 Outras despesas correntes	31.401,98	25.638,72	40.568,67	9.166,69	14.929,95
Total despesas correntes	5.051.270,04	5.327.408,83	5.585.228,34	533.958,30	257.819,51
07 Aquisição de bens de capital	3.193.590,38	1.667.828,41	2.357.727,62	-835.862,76	689.899,21
08 Transferências capital	777.835,46	1.159.135,30	465.877,18	-311.958,28	-693.258,12
10 Passivos financeiros	130.555,56	204.469,94	280.254,36	149.698,80	75.784,42
Total despesas capital	4.101.981,40	3.031.433,65	3.103.859,16	-998.122,24	72.425,51
Total das despesas	9.153.251,44	8.358.842,48	8.689.087,50	-464.163,94	330.245,02

Importa referir, que nos últimos 3 anos, as despesas com o pessoal tem registado um ligeiro aumento 13% face a 2012, as transferências correntes 239.903,17€, já as transferências de capital tem registado o inverso, um decréscimo de 311.958,28€, juros e outros encargos evidenciaram uma redução de 29.216,7€ nos últimos 3 anos.

O quadro seguinte representa uma evolução trimestral das quatro fases de realização da despesa nomeadamente no que diz respeito ao cabimento, compromisso, realizado e pago.



Handwritten signature

Handwritten signature

Quadro 11: Evolução das despesas por trimestre

		Cabimento	Compromisso	Realizado	Pago
1º Trimestre	Correntes	3.492.812,19	2.578.513,32	1.695.071,49	1.349.249,66
	Capital	3.371.820,70	3.036.950,74	984.908,80	887.224,61
2º Trimestre	Correntes	5.281.704,04	4.131.034,36	3.179.388,77	2.771.009,80
	Capital	3.660.770,09	3.555.086,02	1.474.532,41	1.344.357,22
3º Trimestre	Correntes	6.047.408,58	5.670.021,97	4.675.317,06	4.153.945,53
	Capital	3.803.787,02	3.740.566,84	2.368.433,42	2.293.162,15
4º Trimestre	Correntes	6.351.190,27	6.291.532,63	6.185.569,47	5.585.228,34
	Capital	3.880.123,25	3.840.973,25	3.441.690,54	3.103.859,16
Média	Correntes	5.293.278,77	4.667.775,57	3.933.836,70	3.464.858,33
	Capital	3.679.125,27	3.543.394,21	2.067.391,29	1.907.150,79

4.1.3. Fluxos financeiros

Os fluxos de caixa apresentam os recebimentos e os pagamentos associados à execução do orçamento evidenciando os saldos iniciais e finais, conforme refere o ponto 2.3.4.4 das considerações técnicas do POCAL.

Assim, os fluxos de caixa verificados ao longo de 2014, traduzem um fluxo de entradas na tesouraria de 8.863.465,78€ e um fluxo de saídas de 9.111.897,11€, que adicionadas ao saldo transitado de 2013 de 2.058.606,01€ permitem registrar ainda assim, um saldo para a gerência de 2015 de 1.810.174,68€, dos quais 401.865,77€ referem-se a operações de tesouraria e 1.408.308,91€ a operações orçamentais.

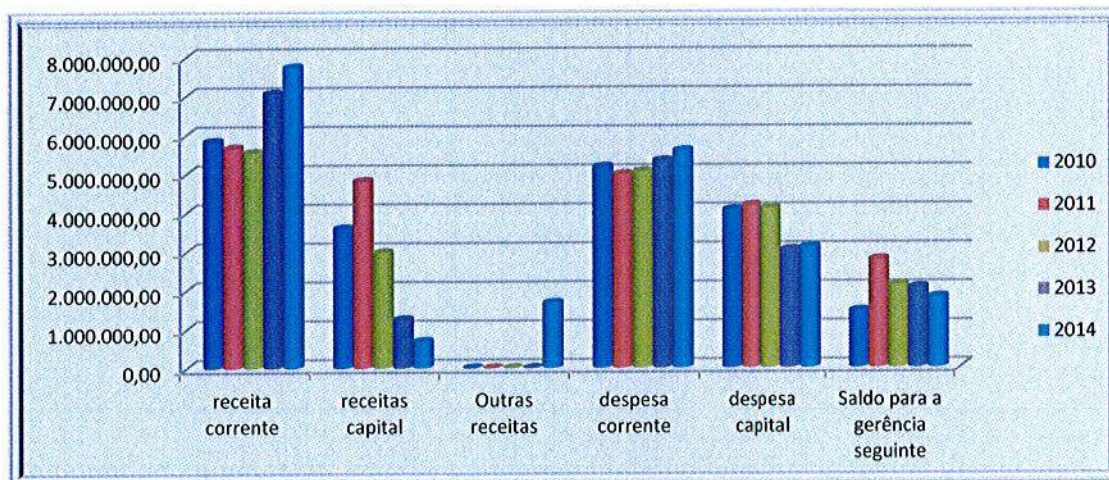


Handwritten signatures and initials in blue ink.

Quadro 12: Resumo dos fluxos de caixa

Designação	Operações Orçamentais	Operações Tesouraria	Total
Saldo transitado de 2013	1.673.509,72	385.096,29	2.058.606,01
Receitas cobradas	8.423.886,69	439.579,09	8.863.465,78
Despesas pagas	8.689.087,50	422.809,61	9.111.897,11
Saldo a transitar para 2015	1.408.308,91	401.865,77	1.810.174,68

Gráfico V: Evolução dos fluxos de caixa





4.2. Execução anual das Grandes Opções do Plano

As Grandes Opções do Plano (GOP's), é um documento que representa de uma forma significativa o investimento realizado pelo Município durante o ano em análise. Este encontra-se organizado por objetivos, programas, projetos e ações. Nele, estão definidas as linhas de desenvolvimento estratégico da Autarquia que são compostas pelo Plano Plurianual de Investimentos (PPI), englobando este todos os investimentos, e as Atividades Mais Relevantes (AMR), que reúne as atividades de importância estratégica, ou seja, aquelas que merecem ser evidenciadas.

As GOP's integram, assim, a globalidade das atividade desenvolvidas ao longo do ano de 2014, incluindo os projetos/ ações do PPI e das AMR's, planeadas para as Funções Gerais, Funções Sociais, Funções Económicas e Outras Funções. Interessa analisar, em sede de execução, o peso individual de cada uma das funções, face ao montante global executado no ano.

Analisando, os valores referentes ao investimento programado e executado, relativamente à execução anual dos diversos objetivos que contemplam as GOP's de 2014, registou uma taxa de 43% do total das despesas. No que respeita às áreas funcionais, pode observar-se no quadro seguinte que as funções económicas são aquelas que apresentam maior relevância com 38%, seguidas das funções sociais com 37%, as funções gerais com 17% e por último as outras funções com um valor residual de 8%, sobre o total das despesas.

Quadro 13: Resumo das GOP's por funções

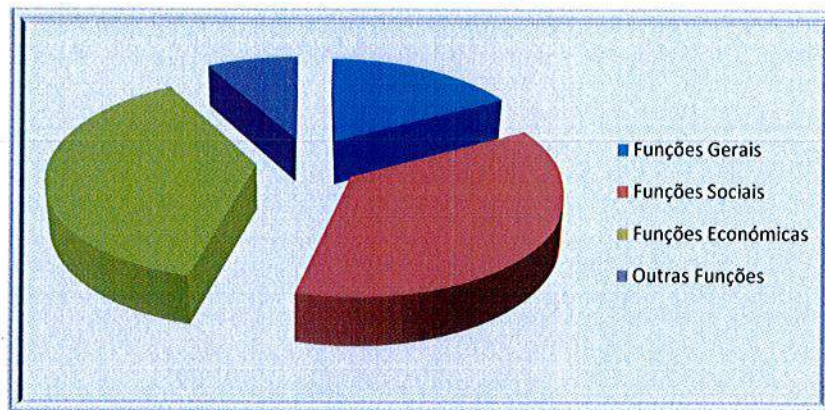
GOP's (PPI + AMR)	
Funções Gerais	646.814,70
Funções Sociais	1.385.130,41
Funções Económicas	1.420.555,79
Outras Funções	310.357,20
TOTAL	3.762.858,10



Carla F. Soares

As GOP's registaram em 2014, um grau de execução de 67%. Refira-se que o nível de execução nos diversos objetivos oscilou entre os 91% das Outras Funções e os 63% das Funções Gerais.

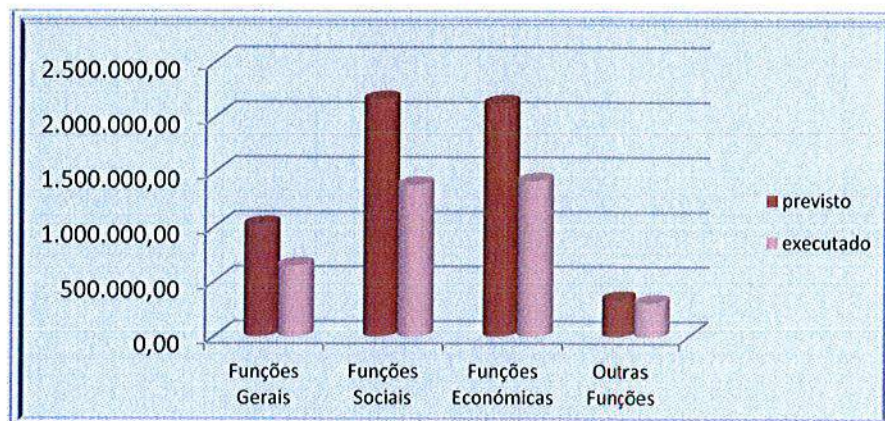
Gráfico VI: Execução anual das GOP's por funções



As despesas de capital em 2014, previam uma dotação inicial definida de 6.407.495,00€, tendo no final do ano atingido o montante de 5.658.495,00€ cifrando-se a realização em 3.762.858,10€ cabendo ao Plano Plurianual de Investimento 2.357.727,62€ e às Atividades Mais Relevantes 1.405.130,48€.

De realçar que a execução das despesas de capital, continuam a apresentar variações anuais, justificadas pelas flutuações das transferências relativas a fundos comunitários.

Gráfico VII: GOPS's por funções (previsto e executado) em 2014





Quadro 14: Execução das GOP's

Ob.	Prog.	Classificação Funcional	Dotação corrigida	Execução	
				Valor	%
01		Funções Gerais			
01	001	Administração geral	714.500,00	432.427,93	60,52%
01	002	Proteção civil e luta contra incêndios	307.500,00	214.386,77	69,72%
02		Funções Sociais			
02	001	Ensino não superior	622.000,00	399.358,27	64,21%
02	002	Serviços individuais de saúde	18.000,00	8.549,36	47,50%
02	003	Ação social	93.000,00	23.683,58	25,47%
02	004	Ordenamento do território	84.795,00	55.350,00	65,28%
02	005	Saneamento	8.000,00	3.586,41	44,83%
02	006	Abastecimento de água	102.000,00	49.578,71	48,61%
02	007	Resíduos sólidos	16.000,00	10.147,50	63,42%
02	009	Cultura	264.800,00	0,00	0,00%
02	010	Desporto, recreio e lazer	857.700,00	789.375,42	92,03%
02	011	Outras atividades cívicas e religiosas	99.500,00	45.501,16	45,73%
03		Funções Económicas			
03	001	Indústria e energia	15.000,00	7.224,66	48,16%
03	002	Transportes rodoviários	1.983.200,00	1.359.406,90	68,55%
03	003	Turismo	92.500,00	53.924,23	58,30%
03	004	Mercado e feiras	39.000,00	0,00	0,00%
04		Outras Funções			
04	001	Operações da dívida autárquica	341.000,00	310.357,20	91,01%
Total			5.658.495,00	3.762.858,10	66,50%

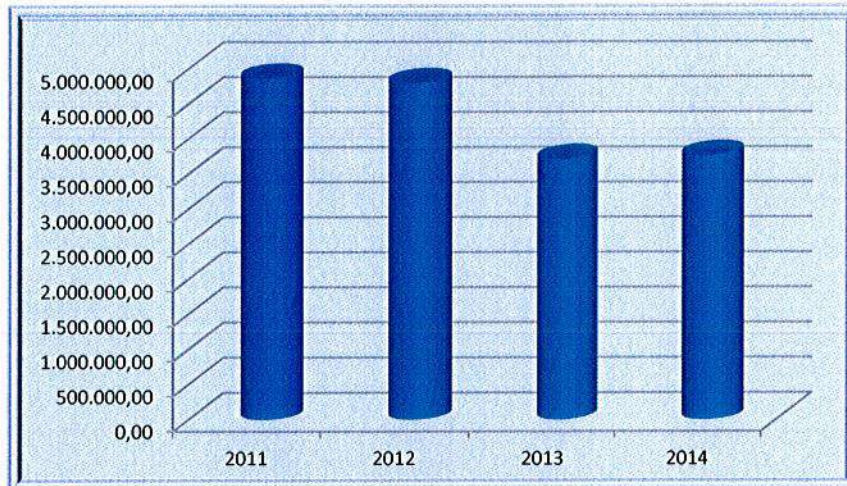
Fazendo uma análise das GOP's, no último quadriénio, verifica-se que em 2014 a taxa de execução sofreu uma ligeira subida comparativamente ao ano transato, mas relativamente aos anos de 2011 e 2012 ela ainda ficou bastante aquém. Sendo que no período de 2011 e 2012 se situou no intervalo dos quatro milhões e oitocentos mil euros e os quatro milhões e novecentos mil euros respetivamente e em 2013 não chegou a atingir os três milhões e oitocentos mil euros.



Handwritten signature

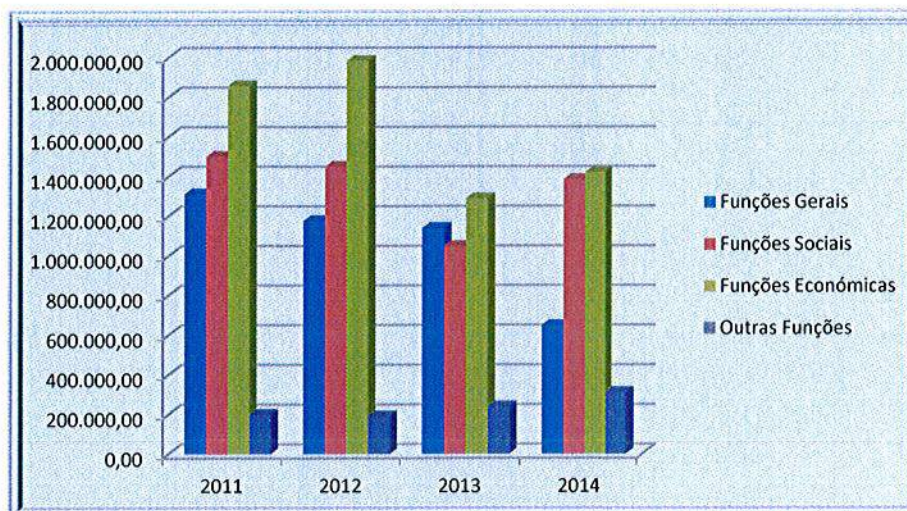
Handwritten signature and initials

Gráfico VIII: Execução anual das GOP's 2011 - 2014



Analisando as várias áreas funcionais, verifica-se que as funções económicas são as que atingem o maior grau de execução ao longo do último quadriénio, atingindo mesmo o maior valor em 2012 e o menor valor em 2013. Nas funções gerais tem-se verificado um ligeiro decréscimo ao longo dos últimos 4 anos.

Gráfico IX: Execução anual das GOP's por funções 2011 - 2014





Handwritten signatures and initials in blue ink, including a large signature and several initials.

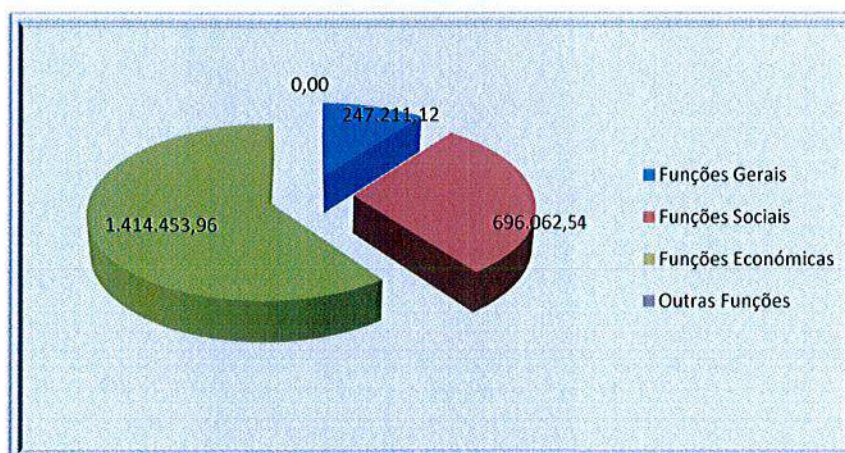
4.2.1. Execução do Plano Plurianual de Investimentos

As despesas de investimento, correspondem ao valor das despesas pagas associadas a projetos inscritos no Plano Plurianual de Investimentos (PPI), refletido no mapa de Execução Anual do Plano Plurianual de Investimentos que em 2014 foi de 2.357.727,62€, representando 27% da despesa global, os quais se encontram distribuídos pelas várias funções, cabendo às funções económicas o maior peso 60%, seguido das funções sociais com 30%, das funções gerais com 10% e às outras funções não se registou qualquer execução 0%.

Quadro 15: Resumo do Plano Plurianual de Investimento por funções

Plano Plurianual Investimento - PPI	
Funções Gerais	247.211,12
Funções Sociais	696.062,54
Funções Económicas	1.414.453,96
Outras Funções	0,00
Total	2.357.727,62

Gráfico X: Plano Plurianual de Investimento por funções





Carla
Nogueira

Assim, em 2014 e no que refere às **Funções Gerais**, o valor global do montante executado no ano é de 247.211,12€, a que corresponde 10% do total, reportando-se ao Programa – Proteção civil e luta contra incêndios, do qual, se salienta a requalificação da Ribeira de Oleiros, conclusão da 1ª fase de abertura de uma estrada florestal desde EN238 Portela da Carvalheira à estrada da Lisga, a reparação de veículos e a aquisição de equipamento – hardware para os serviços.

Quanto às **Funções Sociais**, estas atingiram o valor total de 696.062,54€, a que corresponde 30% do total dos investimentos, encontrando-se estas repartidas por um leque muito variado de áreas de intervenção das quais se destacam o programa – Desporto, recreio e lazer, com a requalificação do campo de futebol do ventoso, a requalificação do jardim municipal, o programa – Ordenamento do território, com a ARU-área de regeneração urbana de Oleiros, o Programa - Abastecimento de Água, com a conservação e reparação dos mesmos, o Programa – Serviços individuais de saúde, com a aquisição de viatura – unidade móvel de saúde através de leasing.

Relativamente ao abastecimento de água, foram investidos 49.578,71€, dos quais se salientam 28.356,97€ em conservação e reparação da rede de água no Concelho e no alargamento da rede através de intervenções efetuadas pelos serviços camarários (administração direta) nas localidades de Sendinho de Santo Amaro no valor de 7.066,31€ e Raposeira no valor de 3.332,28€.

No que refere às **Funções Económicas** contabilizaram 1.414.453,96€, o que corresponde 60% dos investimentos, divididos pela Indústria e Energia, Transportes Rodoviários, Turismo e Mercados e Feiras.

O investimento efetuado no Programa indústria e energia, foi de 7.224,66€. Este reflete as despesas com a eletrificação rural e urbana do Concelho, cobrindo cada vez mais, um número maior de habitantes.

No que refere ao Programa Transportes Rodoviários, onde se incluem as pavimentações, calcetamento, construção de pontes e pontões, e respetiva sinalização, foram investidos 1.359.406,90€, dos quais se destaca a obra de requalificação da circular externa, conclusão dos trabalhos da zona Envolvente à Estalagem de Santa Margarida, a



pavimentação entre Pandos e a Mata – 1ª fase, o calcetamento de ruas no concelho e a camada de desgaste.

Em relação ao Programa Turismo, salienta-se a aquisição de equipamento de lazer para a Praia Fluvial de Álvaro a qual teve financiamento através do programa das Aldeias de Xisto.

4.2.2. Execução das Atividades Mais Relevantes

No que refere às Atividades Mais Relevantes (AMR's), o POCAL não indica regras, mas cada Autarquia deve considerar aqui todos os projetos com relevância e visibilidade para a entidade.

As despesas mencionadas nas AMR's correspondem a 16% do total da despesa, registando as funções sociais 49% e as funções gerais com 28%, do total das despesas das Atividades Mais Relevantes.

Quadro 16: Resumo Atividades Mais Relevantes por funções

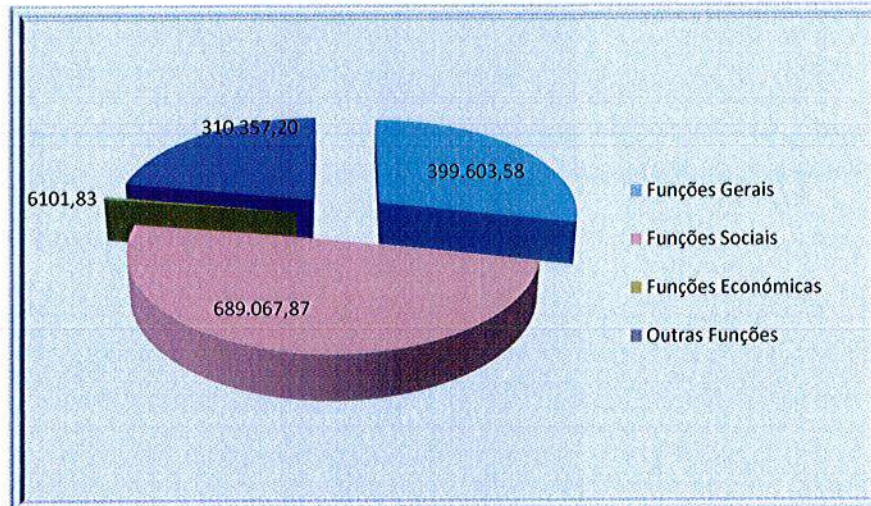
Atividades Mais Relevantes - AMR	
Funções Gerais	399.603,58
Funções Sociais	689.067,87
Funções Económicas	6101,83
Outras Funções	310.357,20
Total	1.405.130,48



A. J. F. Soares

f
x

Gráfico XI: Atividades Mais Relevantes por funções



Destaca-se em 2014 nas AMR's, o apoio a diversas entidades do concelho, constituindo as Juntas de Freguesia, as entidades que no seu conjunto maiores verbas receberam, seguido das Associações Humanitárias Desportivas e Culturais e das Instituições Religiosas e de Solidariedade Social.

Em relação ao programa de proteção civil e luta contra incêndios, é de mencionar as transferências correntes para a equipa de intervenção permanente e as verbas gastas com a abertura do procedimento para a prestação de serviços de horas de máquina na limpeza de caminhos e os valores transferidos para a associação de produtores florestais de Alvelos e Muradal.

No que refere ao ensino não superior salienta-se a despesa efetuada com o apoio prestado a todos os estudantes do concelho ao nível das refeições escolares, dos transportes escolares gratuitos, na aquisição de manuais escolares.

Quanto ao programa de ação social, de referir os apoios à fixação da população através do apoio à natalidade e no apoio à 1ª habitação a casais jovens, o valor gasto na atribuição de bolsas de estudo aos jovens do concelho a frequentar o ensino superior.



Handwritten signatures and initials in blue ink.

A despesa suportada na rubrica de desporto recreio e lazer, é realçada sobretudo pela continuidade do evento da Feira do Pinhal, as comemorações do dia do Concelho que em muito contribuem para a promoção do concelho.

No que refere às outras atividades cívicas e religiosas, salienta-se a transferência de capital para a construção da casa mortuária da Foz do Giraldo e o valor das transferências para as várias instituições particulares de Solidariedade Social (IPSS's) do concelho.

Relativamente ao turismo, de salientar a parceria que teve inicio em 2011 entre vários municípios confinantes com o rio Zêzere, no sentido de levarem a efeito a implementação de um projeto designado pela "Grande Rota do Zêzere", cujo procedimento concursal foi efetuado pelo Município de Figueiró dos Vinhos trazendo encargos no valor de 81.677,00€ para este Município, cujos trabalhos se iniciaram em 2012 no nosso concelho e que no ano de 2014 totalizaram encargos no valor de 6.101,83€.

No que concerne às outras funções – operação da dívida pública, salienta-se o valor que o Município tem com os três empréstimos relativo às amortizações e juros, que em 2014 totalizaram 280.254,36€ e 29.691,48€, respetivamente.



Handwritten signature

Handwritten signature

5. ANÁLISE DA SITUAÇÃO ECONÓMICA E PATROMINIAL

A análise da situação económica baseia-se na Demonstração de Resultados e a análise da situação patrimonial no Balanço.

5.1. Demonstração de Resultados

A Demonstração de Resultados é o mapa contabilístico que se destina a evidenciar a formação do resultado líquido do exercício através do confronto dos diversos proveitos e ganhos, custos e perdas apurados (operacionais, financeiros e extraordinários), pretendendo aferir o grau de eficiência económica atingido pela Autarquia e que serve para avaliar como foram aplicados os recursos utilizados, de forma a prognosticar a capacidade da mesma em gerar fluxos de caixa.

É este o documento que retrata a eficiência económica da atividade através dos resultados, comparando os proveitos obtidos com os custos imputados à respetiva atividade. Na verdade, durante 2014 como os proveitos e ganhos do município ficaram aquém do previsto, e os custos e perdas excederam em muito a capacidade de angariação de proveitos, tendo ainda que comportar na Demonstração de Resultados, as amortizações do exercício que representam em 2014 (8.052.165,07€), sendo este, na verdade, uma das principais razões pela qual os resultados líquidos são negativos.

Do balanceamento das atividades, constata-se que houve uma redução dos custos e perdas em 3%, ou seja, uma redução de -440.048,10€ e uma redução nos proveitos e ganhos de 2%.



Quadro 14: Demonstração de resultados por natureza

	2013		2014		Variação	
	Valor	%	Valor	%	Valor	%
Custos e perdas						
CMVMC	297.878,05	2%	298.384,60	2%	506,55	0%
FSE	2.200.227,16	15%	2.354.032,28	17%	153.805,12	7%
Custos com o pessoal	2.086.480,08	14%	2.144.864,04	15%	58.383,96	3%
Transferências e subsídios	651.307,32	4%	906.004,18	6%	254.696,86	39%
Outros custos e perdas	1.368,73	0%	10,72	0%	-1.358,01	-99%
Amortizações do exercício	8.053.110,58	55%	8.052.165,07	57%	-945,51	0%
Provisões	0,00	0%	19.812,59	0%	19.812,59	0%
Custos e perdas financeiras	33.783,32	0%	113.382,52	1%	79.599,20	236%
Custos e perdas extraordinárias	1.321.937,23	9%	317.388,37	2%	-1.004.548,86	-76%
Total de custos e perdas	14.646.092,47	100%	14.206.044,37	100%	-440.048,10	-3%
Proveitos e ganhos						
Vendas e prestação de serviços	276.969,48	3%	245.824,36	3%	-31.145,12	-11%
Impostos e taxas	490.793,57	6%	545.200,74	7%	54.407,17	11%
Proveitos suplementares	0,00	0%	0,00	0%	0,00	0%
Transferências e subsídios obtidos	6.131.706,98	75%	5.992.637,12	75%	-139.069,86	-2%
Trabalhos para a própria entidade	0,00	0%	0,00	0%	0,00	0%
Proveitos e ganhos financeiros	1.310.576,54	16%	1.229.308,40	15%	-81.268,14	-6%
Proveitos e ganhos extraordinários	19.706,30	0%	13.393,89	0%	-6.312,41	-32%
Total de proveitos e ganhos	8.229.752,87	100%	8.026.364,51	100%	-203.388,36	-2%

5.1.1. Custos e perdas

Os custos e perdas registaram ao longo do ano de 2014, uma ligeira diminuição relativamente a 2013 de 3%, atingindo o valor de 14.206.044,37€, repartidos pelos custos operacionais (13.775.273,48€), custos financeiros (113.382,52€) e custos extraordinários (317.388,37€).



Handwritten signatures and initials in blue ink.

Os custos operacionais incluem entre outros, os custos com o pessoal, fornecimentos e serviços externos, transferências correntes e amortizações do exercício. Os custos extraordinários incluem as transferências de capital concedidas. Os custos e perdas financeiras incluem os juros pagos durante o corrente ano.

As rubricas que deram maior expressão àquele ligeiro decréscimo, são os outros custos e perdas (-99%) e os custos e perdas extraordinários (-76%). Inversamente às anteriores rubricas, apenas os custos e perdas financeiras (+236%), as transferências e subsídios (+39%), os fornecimentos e serviços externos (+7%) e os custos com o pessoal (+3%), é que sofreram um agravamento.

Gráfico XII: Evolução da estrutura de custos (3 anos)

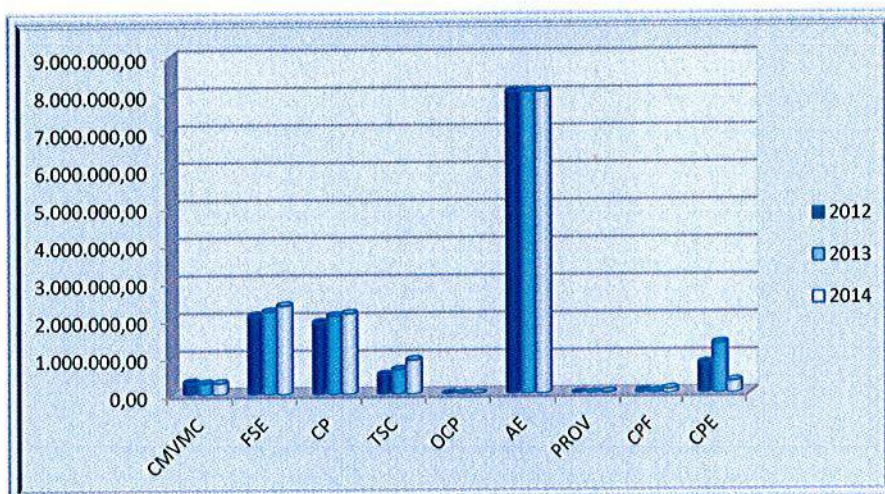


Gráfico XIII: Custos e perdas





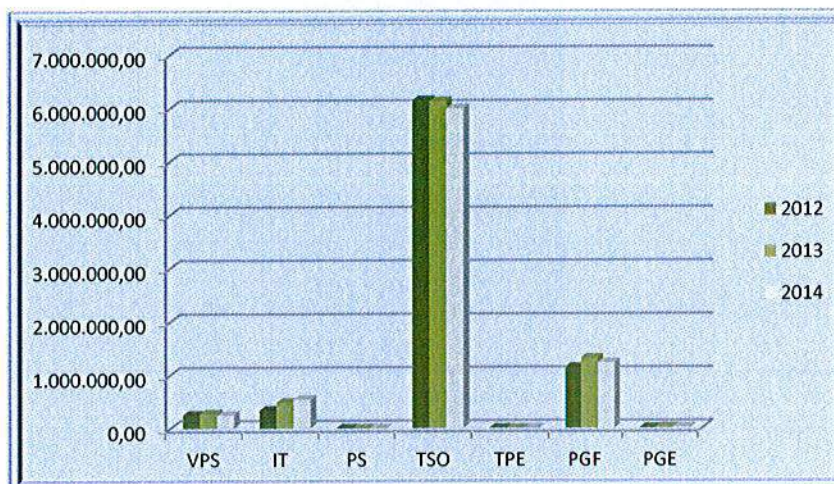
Handwritten signatures and initials in blue ink.

5.1.2. Proveitos e ganhos

Os proveitos e ganhos somaram 8.026.364,51€, o que traduz numa redução de cerca de 2%, estando os mesmos divididos em proveitos operacionais, financeiros e extraordinários importando estes em 6.783.662,22€, 1.229.308,40€ e 13.393,89€ respetivamente.

Em 2014, os proveitos e ganhos registaram uma diminuição de 2%, potenciados essencialmente pelos proveitos e ganhos extraordinários (-32%), a venda e prestação de serviços (-11%), os proveitos e ganhos financeiros (-6%) e as transferências e subsídios obtidos (-2%). As rubricas impostos e taxas foi a rubrica que registou um incremento de (11%).

Gráfico XIV: Evolução e estrutura dos proveitos e ganhos (3 anos)



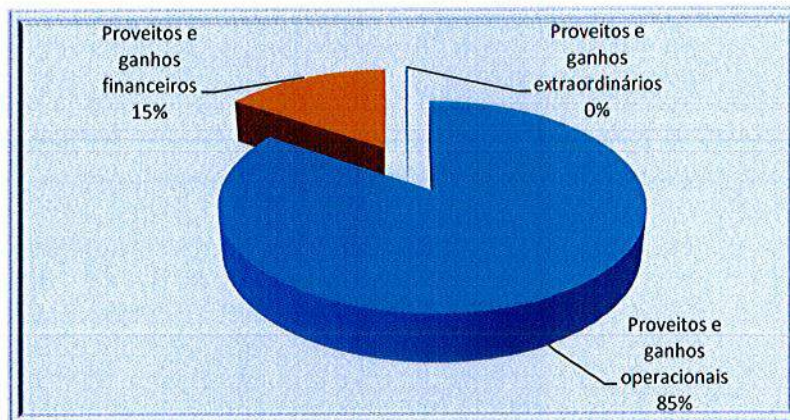
Os proveitos operacionais abarcam a quase totalidade dos proveitos, pois incluem a totalidade das transferências obtidas, tendo os mesmos sofrido uma pequena oscilação em relação a 2013, ou seja, uma ligeira redução de (-2%). Os proveitos e ganhos extraordinários tiveram uma redução mais significativa (-32%) e os proveitos e ganhos financeiros revelaram uma diminuição de (-6%). A rubrica impostos e taxas é que sofreram um incremento de 11%, relativamente ao ano de 2013.



[Handwritten signature]

[Handwritten notes and signatures]

Gráfico XV: Proveitos e ganhos



5.1.3. Resultados

Os resultados operacionais atingidos foram de -6.991.611,26€, os resultados financeiros apresentaram um valor positivo de 1.115.925,88€, enquanto os resultados extraordinários foram de -303.994,48€.

Quadro 18: Resultados operacionais 2013/2014

	2013	2014
Custos e Perdas Operacionais	13.290.371,92	13.775.273,48
Proveitos e Ganhos Operacionais	6.899.470,03	6.783.662,22
Resultado Operacionais	-6.390.901,89	-6.991.611,26

Quadro 19: Resultados financeiros 2013/2014

	2013	2014
Custos e Perdas Financeiras	33.783,32	113.382,52
Proveitos e Ganhos Financeiros	1.310.576,54	1.229.308,40
Resultados Financeiros	1.276.793,22	1.115.925,88



Quadro 20: Resultados extraordinários 2013/2014

	2013	2014
Custos e Perdas Extraordinários	1.321.937,23	317.388,37
Proveitos e Ganhos Extraordinários	19.706,30	13.393,89
Resultados Extraordinários	-1.302.230,93	-303.994,48

O Resultado Líquido do Exercício apura-se pela diferença entre os proveitos e ganhos os custos e perdas. À semelhança do que aconteceu em anos anteriores, este continua a ser negativo (-6.179.679,86€).

Da análise dos dados disponíveis, e à semelhança do que vem acontecendo em anos anteriores, importa referir que o valor apurado em "Amortizações do Exercício" (8.052.165,07€) contribui fortemente para um resultado contabilístico negativo, pois representam 57% do total dos custos. Tal facto advém, da ainda recente implementação do POCAL, e da valorização dos bens móveis e imóveis do Município, aos quais foi atribuído determinado período de vida útil, durante o qual serão amortizados. De referir que da quantidade de bens inventariados existem muitos que, pela sua natureza e especificidade não se encontram no ativo, ou seja, ainda não se procedeu ao respetivo abate ao inventário.

Cabe referir no entanto, que apesar de o Resultado Líquido do Exercício ser um importante indicador de desempenho económico-financeiro não terá, de certa forma, para as Autarquias o mesmo significado que teria para uma entidade privada, pois as Autarquias Locais não têm como objetivo o lucro mas sim a satisfação da necessidades da população com respeito aos princípios da economia, eficiência e eficácia.



Handwritten signatures and initials in blue ink, including a large signature and several smaller initials.

5.2. Balanço

No Balanço analisamos a atividade do Município ao nível patrimonial, ou seja, os seus direitos e obrigações. Apresenta a situação do património da Autarquia à data de encerramento do exercício, dando a conhecer por um lado, o Ativo, constituído pelos bens e direitos que representam a aplicação de fundos e por outro, o Passivo e Fundos Próprios que representam a origem.

O balanço constitui um instrumento financeiro de grande importância. Revela-nos a situação patrimonial da entidade, e por conseguinte, a análise da solvabilidade e o consequente grau de cumprimento dos compromissos face ao seu maior grau de exigibilidade. É na verdade o balanço que nos dá a indicação da solidez patrimonial e do equilíbrio estrutural.

Da análise do balanço, facilmente se verifica a estrutura patrimonial do Município que terminou o ano de 2014, com um ativo líquido valorizado em 108.856.915,81€, o que significa uma diminuição relativamente a 2013 de (-4.914.190,65€). Os fundos próprios seguem a mesma tendência com uma depreciação de (-5.680.278,39€), e por sua vez o passivo total a ter uma variação positiva de cerca de (6%).



Quadro 21: Estrutura do Balanço

Designação	2013		2014		Variação	
	Valor	%	Valor	%	Valor	%
Imobilizado	111.585.017,57	98%	106.184.309,58	98%	-5.400.707,99	-5%
Existências	0,00	0%	0,00	0%	0,00	0%
Dívidas de terceiros	111.413,39	0%	126.630,61	0%	15.217,22	14%
Disponibilidades	2.058.606,01	2%	1.810.174,68	2%	-248.431,33	-12%
Acréscimos e diferimentos	16.069,49	0%	735.800,94	1%	719.731,45	4479%
Ativo	113.771.106,46	100%	108.856.915,81	100%	-4.914.190,65	-4%
Património	123.329.073,49	121%	123.213.258,49	128%	-115.815,00	0%
Ajustamento de partes de capital em empresa	0,00	0%	0,00	0%	0,00	0%
Reservas	45.000,00	0%	45.000,00	0%	0,00	0%
Resultados transitados	-15.086.699,31	-15%	-20.887.822,44	-21%	-5.801.123,13	-38%
Resultado líquido do exercício	-6.416.339,60	-6%	-6.179.679,86	-6%	236.659,74	4%
Fundos próprios	101.871.034,58	100%	96.190.756,19	100%	-5.680.278,39	-6%
Provisões para riscos e encargos	0,00	0%	19.812,59	0%	19.812,59	0%
Dívidas a terceiros a médio e longo prazo	1.862.196,70	16%	1.297.632,31	10%	-564.564,39	-30%
Dívidas a terceiros a curto prazo	1.331.364,70	11%	2.156.214,36	17%	824.849,66	62%
Acréscimos e diferimentos	8.706.510,48	73%	9.192.500,36	73%	485.989,88	6%
Passivo	11.900.071,88	100%	12.666.159,62	100%	766.087,74	6%
Total Fundos Próprios e Passivo	113.771.106,46		108.856.915,81		-4.914.190,65	-4%

5.2.1. Ativo

O Ativo líquido é decomposto no ativo fixo e circulante. Constatou-se que 98% do ativo total é referente ao imobilizado líquido. Deste é predominante a rubrica de bens de domínio público, que detém um peso cerca de 79% do valor do imobilizado líquido.

No que concerne aos Bens de Domínio Público, assiste-se a um decréscimo de cerca de 7%, facto que reflete o volume de amortizações técnicas desses mesmos bens que superam os oito milhões de euros.



[Handwritten signature and initials]

O Imobilizado Corpóreo (21.674.136,94€), e o imobilizado incorpóreo (367.441,74€) são as contas com menor expressão no total do ativo, representando 20% e 0,3%, respetivamente.

O Ativo Circulante compreende as existências, as dívidas de terceiros a curto prazo, as disponibilidades, e os acréscimos e diferimentos. No que respeita às existências, todas as matérias-primas adquiridas, no final do ano foram assumidas como custos, tendo sido transferido os saldos das contas da classe 3 – Existências para a conta 61 - Custo das Mercadorias Vendidas e das Matérias Consumidas.

Relativamente ao ativo circulante, este representa 0,12% do total do ativo. Nele salienta-se o lançamento em depósito em instituições financeiras e caixa que deve-se a contração dos empréstimos.

As Dívidas de Terceiros de curto prazo para com a Autarquia cifram-se em 126.630,61€. Quanto às Disponibilidades, o saldo total que transita para 2015 é de 1.810.174,68€, correspondendo 1.408.308,91€ à execução orçamental e 401.865,77€ a operações de tesouraria.

5.2.2. Fundos Próprios

Os Fundos Próprios compreendem o património, os ajustamentos de partes de capital, as reservas, os resultados transitados e o resultado líquido do exercício. O património apresenta o valor de 123.213.258,49€, e os resultados transitados representam em 2014 -20.887.822,44€, por incorporação do valor de -6.416.339,60€, referente ao resultado líquido do exercício de 2013.

5.2.3. Passivo

O Passivo total abarca essencialmente as dívidas do Município para com terceiros, ou seja, as dívidas que a Autarquia tem com os seus fornecedores, que em 2014 representaram 2.156.214,36€, verificando-se um aumento relativamente a 2013 de cerca de 62% e as dívidas a terceiros de M/L prazo, que perfazem um total de 1.297.632,31€, verificando-se uma diminuição relativamente a 2013 de cerca de 30%.



5.3. Endividamento

O Novo Regime Financeiro das Autarquias Locais e Entidades Intermunicipais aprovado pela Lei nº 73/ 2013, de 3 de setembro, que vigora desde 1 de janeiro de 2014, veio alterar integralmente as regras de apuramento do endividamento, deixando de existir o paradigma de três limiares de endividamento (limite de endividamento de curto prazo, limite de endividamento de médio e longo prazo e limite de endividamento líquido), passando a ser considerado apenas o conceito de dívida total municipal.

Assim, o apuramento da dívida total estará circunscrito à dívida de operações orçamentais do município, incluindo as das entidades previstas no art. 54º da supra citada Lei, não podendo ultrapassar, em 31 de dezembro de cada ano 1,5 vezes a média da receita corrente cobrada nos três exercícios anteriores.

Assim, através dos dados reportados pela Autarquia no SIIAL – Sistema Integrado de Informação da Administração Local, a Direção Geral das Autarquias Locais (DGAL) forneceu os seguintes resultados, relativamente ao apuramento do limite da dívida total.

Quadro 22: limite da dívida total da autarquia para 2014

Receita corrente líquida 2011	Receita corrente líquida 2012	Receita corrente líquida 2013	Total	Média da receita corrente líquida	Limite (2014) = 1,5 * média (2011, 2012, 2013)
(1)	(2)	(3)	(4)=(1)+(2)+(3)	(5)=(4)/3 anos	
5.667.677	5.537.689	7.056.044	18.261.410	6.087.137	9.130.705



Quadro 23: Dívida total da autarquia em 2014

Limite	Total da dívida a terceiros	Contribuição SM/AM/SEL/ Ent. Part.	Dívida total					
			Dívida total	Dívida total excluindo orçamentais	Montante em excesso	Margem absoluta	Margem utilizável	
(1)	(2)	(3)	(4)=(2)+(3)	(5)	(6)=(5)-(1), se (5)>(1)	(7)=(1)-(5), se (5)<(1)	(8)=(7)*20%	
				01-01-2014				
9.130.705	3.193.561	279	3.193.841	2.826.691		6.304.014	1.260.803	
				31-12-2014				
	2.990.698	361	2.991.060	2.609.501		521.205	1.304.241	
			Variação da dívida %					-7,68%
			Variação do excesso da dívida %					
			Utilização da margem disponível					1.477.993

Assim, o Município perante os valores calculados pela Nova Lei das Finanças Locais para 2014, viu o seu limite ser fixado nos 9.130.705,00€, podendo os Municípios perante a alínea b) do n.º3 do art.º 52 da Lei supra Citada exceder o limite em 20%. Consta-se, assim que o Município ficou muito aquém de atingir o limite. Aliás, verifica-se que o Município no ano de 2014 conseguiu baixar o valor da dívida.

5.4. Prazo médio de pagamentos

O cálculo do prazo médio de pagamentos tem como suporte a fórmula estabelecida na Resolução do Conselho de Ministros nº34/2008, de 22 de fevereiro, que veio regulamentar o programa pagar a tempo e horas, aplicado à Administração Central, às regiões autónomas, aos municípios e às empresas públicas, na qualidade de adquirentes de bens e serviços a fornecedores.

Através dos dados reportados pela Autarquia no SIAL – Sistema Integrado de Informação da Administração Local, a Direção Geral das Autarquias Locais (DGAL) forneceu



os seguintes resultados quanto ao apuramento do PMP do Município de Oleiros nos anos de 2012, 2013 e 2014.

Quadro 24: Prazo médio de pagamentos

Descrição	2012	2013	2014
Nº de dias	37	52	37

6. INDICADORES GERAIS DE ATIVIDADE

À semelhança de anos anteriores e como complemento à análise das demonstrações financeiras, bem como de instrumentos de apoio à gestão da autarquia, desenvolve-se um conjunto de indicadores de gestão financeira que permitem verificar a evolução económica e financeira no termo do exercício económico, de forma a visualizar a situação do Município.

Esta análise de rácios deve ser complementada com toda a informação produzida na ótica orçamental, económica e patrimonial.

Quadro 25: Evolução dos rácios financeiros

	Rácios	2012	2013	2014
Liquidez geral	Ativo circulante/ Exigível a curto prazo	2,23	1,64	1,24
Solvabilidade	Fundos próprios - B. domí. Público/ Passivo total	1,08	1,04	1
Endividamento	Passivo/ Ativo líquido	0,1	0,1	0,13



A liquidez geral permite analisar a capacidade do Município para, utilizando as suas disponibilidades de curto prazo, fazer face aos compromissos assumidos com terceiros. Quanto mais estiver equilibrado este rácio maior será a capacidade de a Autarquia pagar as dívidas a terceiros de curto prazo.

A solvabilidade traduz a posição de independência do Município face aos credores, ou seja, quanto maior for, maior será a segurança dos credores em recuperar os seus créditos.

O endividamento mede a participação de capitais alheios no financiamento do Município, admitindo que quando este valor é superior a 100, as entidades se encontram em situação de falência técnica, o que não é pois o caso do Município de Oleiros.

Os rácios que a seguir se apresentam, permitem avaliar em termos evolutivos o desenvolvimento das competências e atividades municipais na prossecução do interesse público, tendo em vista a satisfação das necessidades coletivas das populações, relacionadas com as funções gerais, sociais, económicas e outros atributos ao Município.

As receitas correntes representaram em 2014, 77% do total das receitas, assistindo neste período, face a 2013, a uma ligeira melhoria de 10%.

Estes indicadores dos impostos, venda de bens e serviços e fundo municipal sobre a receita total relacionam o peso de algumas receitas com a receita total.

Quadro 26: Indicadores dos impostos, venda de bens e serviços e fundo municipal

Rácios de estrutura	Anos		
	2012	2013	2014
Impostos diretos/ Receitas correntes	0,06	0,06	0,08
Transferências correntes/ Receitas correntes	0,68	0,70	0,70
Transferências capital/ Receitas capital	1,00	1,00	1,00



Os impostos diretos aplicados pela Autarquia (IMI – imposto municipal sobre imóveis; IMT – imposto municipal sobre transmissões onerosas de imóveis; IUC – imposto único de circulação; outros impostos abolidos), representaram no ano em análise, 8% do total das receitas correntes cobradas que, face ao ano transato, sofreu um ligeiro acréscimo no valor de 126.473,77€.

No que refere às receitas contabilizadas nas receitas correntes, as mesmas continuam a ser bastante significativas no total das receitas, correspondendo em 2014, a 77% das mesmas.

As transferências correntes provenientes da Administração Central (Fundo Social Municipal e Fundo de Equilíbrio Financeiro) continuam a representar a maior fatia, sendo também de realçar as transferências provenientes da exploração dos vários parques eólicos e rendas que representaram em 2014 uma receita a ultrapassar os 900.000,00€.

O rácio transferências de capital/ receitas de capital, permite verificar que em 2014 as receitas provenientes de transferências de capital representaram 100% do total das receitas de capital, o que significa que toda a receita de capital que deu entrada em 2014 foi proveniente das transferências de capital. As transferências de capital da Administração Central (Fundo Equilíbrio Financeiro) continuam a representar a grande fatia das receitas de transferências de capital, sendo que também foram arrecadadas receitas provenientes do Fundo Europeu de Desenvolvimento Regional (FEDER).

Quadro 27: Indicadores dos custos com o pessoal, da aquisição de bens e serviços, das transferências mais subsídios e aquisição de bens de capital

Rácios de estrutura	Anos		
	2012	2013	2014
Despesas correntes/ Receitas correntes	0,91	0,76	0,72
Despesas capital/ Receitas capital	1,38	2,44	4,52
Despesas pessoal/ Receitas correntes	0,34	0,29	0,28
Despesas pessoal/ Despesas correntes	0,38	0,39	0,38
Despesas pessoal/ Despesas Totais	0,21	0,25	0,25



Na análise ao rácio, despesa corrente/ receita corrente, conclui-se que a utilização de receitas correntes para financiar as despesas correntes em 2014, corresponderam a 72%, libertando ainda 28% para pagamento de despesas de investimento.

Verifica-se também que o investimento em 2014 foi assegurado pelas receitas de capital e sobretudo, pelas receitas correntes e pelo saldo da gerência de 2013.

Na análise às despesas com o pessoal, as mesmas representaram em 2014, 28% das receitas correntes, 38% das despesas correntes e 25% do total das despesas.

Verifica-se que estas praticamente se mantiveram, com uma ligeira subida relativamente ao ano anterior, contribuindo ainda com um valor significativo na despesa total da Autarquia, correspondendo mesmo assim a 25% da despesa total. Estas despesas têm limites previstos por lei não podendo ser ultrapassados. A Câmara Municipal de Oleiros continua a cumprir os limites impostos.

7. PROPOSTA DE APLICAÇÃO DOS RESULTADOS

Nos termos do ponto 2.7.3. do POCAL, a Câmara Municipal de Oleiros, propõe que o Resultado Líquido negativo do Exercício de 2014, no valor de 6.179.679,86€ (seis milhões, cento e setenta e nove mil, seiscentos e setenta e nove euros e oitenta e seis cêntimos) seja aprovado e transferindo para a conta 59 – Resultados Transitados.

Município de Oleiros

Até à data:

text

BALANÇO

ANO: 2014

Código das Contas POCAL

ATIVO

Exercícios

2014

2013

AB

AP

AL

AL

Imobilizado

Bens de domínio público

451	Terrenos e recursos naturais	60.896,41	20.615,42	40.280,99	43.226,05
452	Edifícios				
453	Outras construções e infra-estruturas	121.272.625,32	57.424.620,24	63.848.005,08	71.040.242,50
455	Bens do patrimônio histórico, artístico e cultural				
459	Outros bens de domínio público				
445	Imobilizações em curso	19.664.766,62		19.664.766,62	18.430.984,50
446	Adiantamentos por conta de bens de domínio público				
		140.998.288,35	57.445.235,66	83.553.052,69	89.514.453,05

Imobilizações incorpóreas

431	Despesas de instalação				
432	Despesas de investigação e desenvolvimento				
433	Propriedade industrial e outros direitos	134.325,26	122.713,75	11.611,51	7.886,28
443	Imobilizações em curso	355.830,23		355.830,23	300.480,23
449	Adiantamentos por conta de imobilizações incorpóreas				
		490.155,49	122.713,75	367.441,74	308.366,51

Imobilizações Corpóreas

421	Terrenos e recursos naturais	3.184.329,13	19.992,00	3.164.337,13	3.167.193,13
422	Edifícios e outras construções	11.675.899,04	3.216.104,37	8.459.794,67	8.877.868,96
423	Equipamento básico	1.989.166,07	1.150.714,81	838.451,26	1.078.309,40
424	Equipamento de transporte	1.723.591,15	1.308.003,03	415.588,12	443.525,79
425	Ferramentas e utensílios	35.567,60	31.330,36	4.237,24	6.596,83
426	Equipamento administrativo	316.393,20	273.325,52	43.067,68	59.165,04
427	Taras e vasilhame				
429	Outras imobilizações corpóreas	29.511,74	25.731,42	3.780,32	3.975,06
442	Imobilizações em curso	8.744.880,52		8.744.880,52	7.873.237,80
448	Adiantamentos por conta de imobilizações corpóreas				
		27.699.338,45	6.025.201,51	21.674.136,94	21.509.872,01

Investimentos Financeiros

411	Partes de capital	179.826,00	83.687,89	96.138,11	229.826,00
412	Obrigações e títulos de participação	493.540,10		493.540,10	22.500,00
414	Investimentos em imóveis				
415	Outras aplicações financeiras				
441	Imobilizações em curso				
447	Adiantamentos por conta de investimentos financeiros				
		673.366,10	83.687,89	589.678,21	252.326,00

Circulante

Existências

36	Matérias-primas, subsidiárias e de consumo				
35	Produtos e trabalhos em curso				
34	Subprodutos, desperdícios, resíduos e refugos				
33	Produto acabados e intermédios				

Município de Oleiros

Até à data:

text

BALANÇO

ANO : 2014

Código das Contas POCAL	text	Exercícios			
		2014		2013	
		AB	AP	AL	AL
32	Mercadorias				
37	Adiantamentos por conta de compras				
		0,00	0,00	0,00	0,00
	Dívidas de terceiros - Médio e longo prazo (a)				
	Dívidas de terceiros - Curto prazo				
28	Empréstimos concedidos				
211	Clientes, c/c				
212	Contribuintes, c/c				
213	Utentes, c/c	4.151,50		4.151,50	
218	Clientes, contribuintes e utentes de cobrança duvidosa				
251	Devedores pela execução do orçamento				
229	Adiantamentos a fornecedores				
2619	Adiantamentos a fornecedores de imobilizado				
24	Estado e outros entes públicos	122.479,11		122.479,11	111.413,39
264	Administração autárquica				
262 + 263 + 267 + 268	Outros devedores				
		126.630,61	0,00	126.630,61	111.413,39
	Títulos negociáveis				
151	Acções				
152	Obrigações e títulos de participação				
153	Títulos de dívida pública				
159	Outros títulos				
18	Outras aplicações de tesouraria				
		0,00		0,00	0,00
	Depósitos em instituições financeiras e caixa				
12	Depósitos em instituições financeiras	1.808.232,97		1.808.232,97	1.978.602,92
11	Caixa	1.941,71		1.941,71	80.003,09
		1.810.174,68		1.810.174,68	2.058.606,01
	Acréscimos e diferimentos				
271	Acréscimos de proveitos	708.346,04		708.346,04	
272	Custos diferidos	27.454,90		27.454,90	16.069,49
		735.800,94		735.800,94	16.069,49
	Total de amortizações		63.593.150,92		
	Total de provisões		83.687,89		
	Total do activo	172.533.754,62	63.676.838,81	108.856.915,81	113.771.106,46

Município de Oleiros

Até à data:

text

BALANÇO

ANO : 2014

Código das Contas
POCAL

FUNDOS PRÓPRIOS E PASSIVO

Exercícios

2014

2013

Código das Contas POCAL	text	2014	2013
	Fundos próprios		
51	Património	123.213.258,49	123.329.073,49
55	Ajustamento de partes de capital em empresas		
56	Reservas de reavaliação		
	Reservas		
571	Reservas legais		
572	Reservas estatutárias		
573	Reservas contratuais		
574	Reservas livres		
575	Subsídios		
576	Doações	45.000,00	45.000,00
577	Reservas decorrentes de transferência de activos		
59	Resultado transitados	-20.887.822,44	-15.086.699,31
88	Resultado líquido do exercício	-6.179.679,86	-6.416.339,60
		96.190.756,19	101.871.034,58
	Passivo		
292	Provisões para riscos e encargos	19.812,59	
		19.812,59	0,00
	Dívidas a terceiros - Médio e longo prazo (a)		
2312	Dívidas a instituições de crédito	1.297.632,31	1.862.196,70
		1.297.632,31	1.862.196,70
	Dívidas a terceiros - Curto prazo		
2311	Empréstimos de curto prazo	284.310,03	
269	Adiantamentos por conta de vendas		
221	Fornecedores, c/c	469.486,26	309.500,25
228	Fornecedores - Facturas em recepção e conferência		
252	Credores pela execução do orçamento		
217	Clientes e utentes c/ cauções		
219	Adiantamentos de clientes, contribuintes e utentes		
2611	Fornecedores de imobilizado, c/c	335.331,38	449.460,39
24	Estado e outros entes públicos	26.714,38	30.259,94
264	Administração autárquica		
262 + 263 + 267 + 268	Outros credores	960.011,99	542.144,12
2612	Fornecedores de leasing	80.360,32	
		2.156.214,36	1.331.364,70
	Acréscimos e diferimentos		
273	Acréscimos de custos	373.499,41	

Município de Oleiros

BALANÇO

ANO : 2014

Até à data: text

Código das Contas
POCAL

FUNDOS PRÓPRIOS E PASSIVO

Exercícios

2014	2013
8.819.000,95	8.706.510,48
9.192.500,36	8.706.510,48
108.856.915,81	113.771.106,46

274

Proveitos diferidos

Total dos fundos próprios e do passivo

ORGÃO EXECUTIVO

Em ... de 17 ABR 2015 de ...
[Handwritten signature]

ORGÃO DELIBERATIVO

Em ... de 30 ABR 2015 de ...

[Handwritten notes]
 Responsável por dados e lançamentos
 Paul. J. de Azevedo
 Victor

Município de Oleiros
Demonstração de resultados

ANO : 2014

Código das Contas POCAL		Exercícios			
		2014		2013	
	Custos e Perdas				
61	Custos das mercadorias vendidas e das matérias consumidas:				
	Mercadorias	0,00		0,00	
	Matérias	298.384,60	298.384,60	297.878,05	297.878,05
62	Fornecimentos e serviços externos	2.354.032,28		2.200.227,16	
	Custos com o pessoal:				
641+642	Remunerações	1.678.537,49		1.687.387,44	
643 a 648	Encargos sociais	466.326,55	4.498.896,32	399.092,64	4.286.707,24
63	Transf. e subsídios correntes concedidos e prestações sociais	906.004,18	906.004,18	651.307,32	651.307,32
66	Amortizações do exercício	8.052.165,07		8.053.110,58	
67	Provisões do exercício	19.812,59	8.071.977,66	0,00	8.053.110,58
65	Outros custos e perdas operacionais	10,72	10,72	1.368,73	1.368,73
	(A)		13.775.273,48		13.290.371,92
68	Custos e perdas financeiras	113.382,52	113.382,52	33.783,32	33.783,32
	(C)		13.888.656,00		13.324.155,24
69	Custos e perdas extraordinárias	317.388,37	317.388,37	1.321.937,23	1.321.937,23
	(E)		14.206.044,37		14.646.092,47
88	Resultado líquido do exercício	0,00	-6.179.679,86	0,00	-6.416.339,60
			8.026.364,51		8.229.752,87
	Proveitos e Ganhos				
	Vendas e prestações de serviços:				
7111	Vendas de mercadorias	0,00		0,00	
7112+7113	Vendas de produtos	183.281,60		210.020,64	
712	Prestações de serviços	62.621,51		66.948,84	
715	Reembolsos e restituições	-78,75	245.824,36	0,00	276.969,48
72	Impostos e taxas	545.200,74		490.793,57	
	Variação da produção	0,00		0,00	
75	Trabalhos para a própria entidade	0,00		0,00	
73	Proveitos suplementares	0,00		0,00	
74	Transferências e subsídios obtidos	5.992.637,12		6.131.706,98	
76	Outros proveitos e ganhos operacionais	0,00	6.537.837,86	0,00	6.622.500,55
	(B)		6.783.662,22		6.899.470,03
78	Proveitos e ganhos financeiros	1.229.308,40	1.229.308,40	1.310.576,54	1.310.576,54
	(D)		8.012.970,62		8.210.046,57
79	Proveitos e ganhos extraordinários	13.393,89	13.393,89	19.706,30	19.706,30
	(F)		8.026.364,51		8.229.752,87

Resumo:

Resultados operacionais: (B)-(A);	-6.991.611,26	-6.390.901,89
Resultados financeiros: (D)-(C-A);	1.115.925,88	1.276.793,22
Resultados correntes: (D)-(C);	-5.875.685,38	-5.114.108,67
Resultados líquido do exercício: (F)-(E).	-6.179.679,86	-6.416.339,60

Orgão executivo

Em de 17. ABR. 2015 de

[Handwritten signature]

Orgão deliberativo

Em de 30. ABR. 2015 de

[Handwritten signature]

[Handwritten notes and signatures]

Pal. 2015 de 15/4

Município de Oleiros

RESUMO DO ORÇAMENTO PARA O ANO 2014

Receitas	Montante (€)	Despesas	Montante (€)
Correntes	7.843.670	Correntes	5.543.500
Capital	3.331.325	Capital	5.631.495
Total:	11.174.995	Total:	11.174.995
Serviços Municipalizados	0	Serviços Municipalizados	0
Total Geral:	11.174.995	Total Geral:	11.174.995

ORGÃO EXECUTIVO
Em de 13. DEZ 2013... de

Carla...
Paulo...
Paulo...

ORGÃO DELIBERATIVO
Em de 30. DEZ 2013 de

Paulo...
Paulo...
Paulo...

Município de Oleiros

ORÇAMENTO PARA O ANO 2014 - Receita

Código	Designação	Montante €
Class. Económica		
01	Impostos directos	
0102	Outros	
010202	Imposto municipal sobre imóveis	288.622
010203	Imposto único de circulação	64.967
010204	Imposto municipal sobre transm. onerosas imóveis	42.995
010207	Impostos abolidos	
01020701	Contribuição autárquica	10
01020702	Imposto municipal de sisa	10
01020703	Imposto municipal sobre veículos	10
01020799	Outros impostos abolidos	20
02	Impostos indirectos	
0202	Outros	
020206	Impostos indirectos específicos das autarq. locais	
02020601	Mercados e feiras	20
02020602	Loteamentos e obras	2.752
02020603	Ocupação da via pública	125
02020605	Publicidade	35
02020699	Outros	
0202069901	Taxa municipal de direitos de passagem	860
0202069902	Taxa de depósito da ficha técnica da habitação	15
04	Taxas, multas e outras penalidades	
0401	Taxas	
040123	Taxas específicas das autarquias locais	
04012301	Mercados e feiras	5.911
04012302	Loteamentos e obras	11.419
04012303	Ocupação da via pública	1.245
04012305	Caça, uso e porte de arma	72
04012306	Saneamento	42
04012399	Outras	
0401239901	Taxa de depósito da ficha técnica da habitação	265
0401239902	Taxa pela emissão do certificado de registo	10
0401239999	Outras	10.633
0402	Multas e outras penalidades	
040201	Juros de mora	150
040202	Juros compensatórios	855
040204	Coimas e penalidades por contra-ordenações	15
040299	Multas e penalidades diversas	10

Município de Oleiros

ORÇAMENTO PARA O ANO 2014 - Receita

Código	Designação	Montante €
Class. Económica		
05	Rendimentos da propriedade	
0502	Juros-Sociedades financeiras	
050201	Bancos e outras instituições financeiras	50.000
0507	Dividend.partic.lucros socied.quase-soc.nãofinanc.	
050701	Empresas públicas	25.000
050702	Empresas públicas municipais e intermunicipais	5.000
050703	Empresas privadas	944
0510	Rendas	
051001	Terrenos	1.000.000
051005	Bens de domínio público	150.000
051099	Outros	250.000
06	Transferências correntes	
0603	Administração central	
060301	Estado	
06030101	Fundo de Equilíbrio Financeiro	5.164.009
06030102	Fundo Social Municipal	53.522
06030199	Outras	159.000
060306	Estado-Particip.comunit.projectos co-financiados	15.000
0606	Segurança social	
060601	Sistemas de solidariedade e segurança social	30.000
060604	Outras transferências	15.500
07	Venda de bens e serviços correntes	
0701	Venda de bens	
070101	Material de escritório	2.500
070102	Livros e documentação técnica	5.000
070105	Bens inutilizados	5.000
070106	Produtos agrícolas e pecuários	5.000
070108	Mercadorias	200.000
070110	Desperdícios, resíduos e refugos	5.000
070111	Produtos acabados e intermédios	2.500
070199	Outros	5.000
0702	Serviços	
070201	Aluguer de espaços e equipamentos	2.500
070208	Serv.sociais,recreativos,culturais e de desporto	
07020803	Serviços culturais	5.000
07020804	Serviços desportivos	50.000
070209	Serviços específicos das autarquias	

Município de Oleiros

ORÇAMENTO PARA O ANO 2014 - Receita

Código	Designação	Montante €
Class. Económica		
07020901	Saneamento	2.000
07020902	Resíduos sólidos	1.000
07020903	Transportes colectivos de pessoas e mercadorias	100
07020904	Trabalhos por conta de particulares	25.000
07020905	Cemitérios	10.000
07020906	Mercados e feiras	5.000
07020908	Parques de campismo	5.000
07020999	Outros	2.000
0703	Rendas	
070301	Habitações	5.000
070302	Edifícios	25.000
070399	Outras	2.500
08	Outras receitas correntes	
0801	Outras	
080199	Outras	
08019902	Indem. estrag. prov. outrém viat. outr. equip. aut. local	5.000
08019903	IVA reembolsado	109.527
08019999	Diversas	10.000
	Total das Receitas Correntes:	7.843.670
09	Venda de bens de investimento	
0901	Terrenos	
090101	Sociedades e quase-sociedades não financeiras	150.000
090103	Admin. Pública-Admin. central-Estado	60.000
090109	Instituições sem fins lucrativos	60.000
090110	Famílias	90.000
0904	Outros bens de investimento	
090401	Sociedades e quase-sociedades não financeiras	
09040101	Equipamento de transporte	100.000
09040102	Maquinaria e equipamento	90.000
09040103	Outros	70.000
090409	Instituições sem fins lucrativos	
09040901	Equipamento de transporte	20.000
09040902	Maquinaria e equipamento	30.000
09040903	Outros	50.000
090410	Famílias	
09041001	Equipamento de transporte	15.000
09041002	Maquinaria e equipamento	50.000

Município de Oleiros

ORÇAMENTO PARA O ANO 2014 - Receita

Código	Designação	Montante
<small>Class. Económica</small>		€
09041003	Outros	50.000
10	Transferências de capital	
1001	Sociedades e quase-sociedades não financeiras	
100101	Públicas	
10010101	Empresas públicas	77.500
100102	Privadas	150.000
1003	Administração central	
100301	Estado	
10030101	Fundo de Equilibrio Financeiro	573.779
10030199	Outras	160.000
100307	Estado-Particip.comunitária project.co-financiados	
10030701	FEDER - Fundo Europeu Desenv. Regional	924.046
10030703	PROVER	80.750
10030706	PRODER	225.250
10030709	Outros	200.000
1005	Administração local	
100501	Continente	30.000
13	Outras receitas de capital	
1301	Outras	
130101	Indemnizações	25.000
130199	Outras	50.000
Total das Receitas de Capital:		3.331.325

Total do Orçamento da Receita: 11.174.995

Município de Oleiros

ORÇAMENTO PARA O ANO 2014 - Despesa

Código	Designação	Montante €
Class. Orgânica/Económica		
01	Administração Autárquica	
01 01	Despesas com o pessoal	
01 0102	Abonos variáveis ou eventuais	
01 010204	Ajudas de custo	3.000
01 010213	Outros suplementos e prémios	12.000
	Total das Despesas Correntes:	15.000
	Total do Capítulo Orgânico 01:	15.000
02	Câmara Municipal	
02 01	Despesas com o pessoal	
02 0101	Remunerações certas e permanentes	
02 010101	Titulares órgãos soberania e memb. órgãos autárq.	90.000
02 010104	Pessoal quadros-Regime contrato individ. trabalho	
02 01010401	Transitado de anterior nomeação definitiva	860.000
02 01010402	Contrato por tempo indeterminado	200.000
02 010106	Pessoal contratado a termo	110.000
02 010107	Pessoal em regime de tarefa ou avença	5.000
02 010108	Pessoal aguardando aposentação	5.000
02 010109	Pessoal em qualquer outra situação	45.000
02 010111	Representação	25.000
02 010112	Suplementos e prémios	5.000
02 010113	Subsidio de refeição	
02 01011301	Pessoal dos quadros	
02 0101130101	Transitado de anterior nomeação definitiva	95.000
02 0101130102	Contrato por tempo indeterminado	20.000
02 01011302	Pessoal em qualquer outra situação	20.000
02 01011303	Membros dos órgãos autárquicos	7.500
02 010114	Subsídio de férias e de Natal	
02 01011401	Pessoal dos quadros	
02 0101140101	Transitado de anterior nomeação definitiva	160.000
02 0101140102	Contrato por tempo indeterminado	37.500
02 01011402	Pessoal em qualquer outra situação	42.500
02 010115	Remunerações por doença e maternidade/paternidade	20.000
02 0102	Abonos variáveis ou eventuais	
02 010202	Horas extraordinárias	10.000
02 010204	Ajudas de custo	10.000
02 010205	Abono para falhas	7.000

Município de Oleiros

ORÇAMENTO PARA O ANO 2014 - Despesa

Código	Designação	Montante
Class. Orgânica/Económica		€
02 010213	Outros suplementos e prémios	15.000
02 0103	Segurança social	
02 010301	Encargos com a saúde	70.000
02 010303	Subsídio familiar a criança e jovens	15.000
02 010304	Outras prestações familiares	2.000
02 010305	Contribuições para a segurança social	
02 01030501	Assistência na doença dos funcionários públicos	20.000
02 01030502	Segurança social dos funcionários públicos	
02 0103050201	Caixa Geral de Aposentações	220.000
02 0103050202	Regime Geral	5.000
02 01030503	Segurança social-Regime geral	100.000
02 010306	Acidentes em serviço e doenças profissionais	2.000
02 010309	Seguros	
02 01030901	Seguros acidentes trabalho doenças profissionais	35.000
02 02	Aquisição de bens e serviços	
02 0201	Aquisição de bens	
02 020101	Matérias-primas e subsidiárias	160.000
02 020102	Combustíveis e lubrificantes	
02 02010201	Gasolina	3.000
02 02010202	Gasóleo	160.000
02 02010299	Outros	90.000
02 020103	Munições, explosivos e artificios	2.500
02 020104	Limpeza e higiene	27.500
02 020105	Alimentação-Refeições confeccionadas	140.000
02 020106	Alimentação-Géneros para confeccionar	2.500
02 020107	Vestuário e artigos pessoais	15.000
02 020108	Material de escritório	25.000
02 020112	Material de transporte-Peças	25.000
02 020114	Outro material-Peças	7.500
02 020115	Prémios, condecorações e ofertas	20.000
02 020116	Mercadorias para venda	
02 02011601	Água	150.000
02 02011603	Outras	2.500
02 020117	Ferramentas e utensílios	2.500
02 020118	Livros e documentação técnica	30.000
02 020119	Artigos honoríficos e de decoração	2.500
02 020120	Material de educação, cultura e recreio	15.000

Município de Oleiros

ORÇAMENTO PARA O ANO 2014 - Despesa

Código		Designação	Montante €
Class. Orgânica/Económica			
02	020121	Outros bens	100.000
02	0202	Aquisição de serviços	
02	020201	Encargos das instalações	350.000
02	020202	Limpeza e higiene	2.500
02	020203	Conservação de bens	60.000
02	020206	Locação de material de transporte	13.000
02	020208	Locação de outros bens	20.000
02	020209	Comunicações	45.000
02	020210	Transportes	400.000
02	020211	Representação dos serviços	2.000
02	020212	Seguros	75.000
02	020213	Deslocações e estadas	5.000
02	020214	Estudos, pareceres, projectos e consultadoria	15.000
02	020215	Formação	5.000
02	020216	Seminários, exposições e similares	2.000
02	020217	Publicidade	60.000
02	020219	Assistência técnica	45.000
02	020220	Outros trabalhos especializados	438.000
02	020224	Encargos de cobrança de receitas	12.000
02	020225	Outros serviços	115.000
02	03	Juros e outros encargos	
02	0301	Juros da dívida pública	
02	030103	Socied.financ.-Bancos e outras instit. financeiras	
02	03010302	Empréstimos de médio e longo prazos	50.000
02	0303	Juros de locação financeira	
02	030305	Material de transporte	10.000
02	0305	Outros juros	
02	030502	Outros	500
02	0306	Outros encargos financeiros	
02	030601	Outros encargos financeiros	2.500
02	04	Transferências correntes	
02	0403	Administração central	
02	040301	Estado	31.000
02	0405	Administração local	
02	040501	Continente	
02	04050101	Municípios	5.000
02	04050102	Freguesias	100.000

Município de Oleiros

ORÇAMENTO PARA O ANO 2014 - Despesa

Código		Designação	Montante €
Class. Orgânica/Económica			
02	04050104	Associações de municípios	140.000
02	04050106	Regiões de turismo	2.000
02	04050107	Assembleias distritais	1.000
02	0407	Instituições sem fins lucrativos	
02	040701	Instituições sem fins lucrativos	200.000
02	0408	Famílias	
02	040802	Outras	40.000
02	06	Outras despesas correntes	
02	0602	Diversas	
02	060201	Impostos e taxas	3.000
02	060203	Outras	
02	06020301	Outras restituições	12.500
02	06020302	IVA pago	2.500
02	06020305	Outras	25.000
Total das Despesas Correntes:			5.528.500
02	07	Aquisição de bens de capital	
02	0701	Investimentos	
02	070101	Terrenos	35.000
02	070102	Habitacões	
02	07010202	Aquisição	15.000
02	07010203	Reparação e beneficiação	669.000
02	070103	Edifícios	
02	07010301	Instalações de serviços	35.000
02	07010302	Instalações desportivas e recreativas	5.000
02	07010305	Escolas	10.000
02	07010307	Outros	235.000
02	070104	Construções diversas	
02	07010401	Viadutos, arruamentos e obras complementares	867.000
02	07010402	Sistemas de drenagem de águas residuais	55.000
02	07010404	Iluminação pública	15.000
02	07010406	Instalações desportivas e recreativas	345.000
02	07010407	Captação e distribuição de água	86.500
02	07010408	Viação rural	865.200
02	07010409	Sinalização e trânsito	5.000
02	07010413	Outros	814.000
02	070106	Material de transporte	
02	07010602	Outro	132.500

Município de Oleiros

ORÇAMENTO PARA O ANO 2014 - Despesa

Código		Designação	Montante €
Class. Orgânica/Económica			
02	070107	Equipamento de informática	35.000
02	070108	Software informático	23.500
02	070109	Equipamento administrativo	15.000
02	070110	Equipamento básico	
02	07011001	Equipamento de recolha de resíduos	15.000
02	07011002	Outro	230.000
02	070111	Ferramentas e utensílios	10.000
02	070113	Investimentos incorpóreos	40.795
02	0702	Locação financeira	
02	070205	Material de transporte	50.000
02	070207	Maquinaria e equipamento	10.000
02	08	Transferências de capital	
02	0805	Administração local	
02	080501	Continente	
02	08050101	Municípios	60.000
02	08050102	Freguesias	352.500
02	08050104	Associações de municípios	10.000
02	0807	Instituições sem fins lucrativos	
02	080701	Instituições sem fins lucrativos	265.500
02	0808	Famílias	
02	080802	Outras	25.000
02	10	Passivos financeiros	
02	1006	Empréstimos a médio e longo prazos	
02	100603	Socied.financ.-Bancos e outras instit. financeiras	300.000
Total das Despesas de Capital:			5.631.495
Total do Capítulo Orgânico 02:			11.159.995
Total do Orçamento da Despesa:			11.174.995

ORGÃO EXECUTIVO
Em de 13. DEZ 2013 de

ORGÃO DELIBERATIVO
Em de 30. DEZ 2013 de

Grandes Opções do Plano do ano 2014

Projeto	Ano / Nº Ação	Designação	Código Classificação Orçamental	Forma de Realiz.	Fonte Financiamento (%)			Resp.	Datas (Mês/Ano)		Fases de Exec.	Realizado (a)	Despesas				Total previsto (i) = (a)+(b)+(c)+(d)+(e)+(f)+(g)+(h)
					AC	AA	FC		Início	Fim			Anos seguintes				
													2014		2015 (e)	2016 (f)	
Funções Gerais																	
Administração geral																	
1 001		Espaco Internet															
1 001	2003/1	Equipamento de Informática	02 070107	O	100		2	01/2003	12/2014	0		24.850				29.850	
1 001	2003/1	Software Informático	02 070108	O	100		2	01/2003	12/2014	0		3.458				6.458	
1 001	2007/15	Remodelação dos novos armazéns	02 07010301	A	100		2	01/2007	12/2014	3		142.281				152.281	
1 001	2008/10	Planos municipais de ordenamento território na internet															
1 001	2008/10	Aquisição de equipamento - hardware	02 070107	O	100		2	01/2008	12/2014	0		5.000				5.000	
1 001	2008/10	Aquisição de software	02 070108	O	100		2	01/2008	12/2014	0		2.500				2.500	
1 001	2008/10	Aquisição de serviços	02 020220	O	100		2	01/2008	12/2015	0		3.000	10.000			13.000	
1 001	2008/60	Instalação rede wireless	02 070107	O	100		2	01/2008	12/2014	0		2.500				2.500	
1 001	2008/5010	Agenda 21-2ª Fase-elaboração	02 020220	O	25	75	2	01/2008	12/2015	0		5.000	25.000			30.000	
1 001	2012/34	Requalificação de edif. - Centro Agro-Florestal															
1 001	2012/34	Construção	02 07010307	E	15	85	2	01/2012	12/2015	0		220.000				320.000	
1 001	2014/1	Reparação de veículos	02 07010602	O	100		2	01/2014	12/2014	0		17.500				17.500	
1 001	2014/2	Aquisição de equipamento administrativo	02 070109	O	100		2	01/2014	12/2014	0		10.000				10.000	
1 001	2014/3	Aquisição de equipamento básico	02 07011002	O	100		2	01/2014	12/2014	0		15.000				15.000	
1 001	2014/4	Reparação de equipamento básico	02 07011002	O	100		2	01/2014	12/2014	0		5.000				5.000	
1 001	2014/5	Aquisição de equipamento - hardware	02 070107	O	100		2	01/2014	12/2014	0		15.000				15.000	
1 001	2014/6	Aquisição de software	02 070108	O	100		2	01/2014	12/2014	0		10.000				10.000	
1 001	2014/7	Aquisição de ferramentas e utensílios	02 070111	O	100		2	01/2014	12/2014	0		5.000				5.000	
1 001	2014/8	Reparação de ferramentas e utensílios	02 070111	O	100		2	01/2014	12/2014	0		5.000				5.000	
1 001	2014/9	Elaboração de projectos	02 070113	O	100		2	01/2014	12/2014	0		5.000				5.000	
1 001	2014/10	Terrenos - aquisição	02 070101	O	100		2	01/2014	12/2014	0		25.000				25.000	
1 001	2014/11	Edifícios - conservação e beneficiação	02 07010307	O	100		2	01/2014	12/2014	0		5.000				5.000	
1 001	2014/12	Aquisição de veículo ligeiro	02 07010602	O	100		2	01/2014	12/2014	0		25.000				25.000	
1 001	2014/44	Aquisição de duas carrinhas de cabine dupla	02 07010602	O	100		2	01/2014	12/2014	0		50.000				50.000	
1 001	2014/46	Aquisição de Motoniveladora	02 070207	O	100		2	01/2014	12/2017	0		10.000				10.000	
1 001	2014/48	Remodelação interior do Edifício Paços do Concelho															
1 001	2014/48	Requalificação do edifício	02 07010301	E	100		2	01/2014	12/2014	0		25.000				25.000	
1 001	2014/48	Aquisição de equipamento	02 07011002	O	100		2	01/2014	12/2014	0		20.000				20.000	
1 001	2014/5001	Transf. Capital - Inst. Religiosas e Solidariedade Social	02 080701	T	100		2	01/2014	12/2014	0		150.000	50.000	50.000	40.000	150.000	

Handwritten signatures and initials:
 - Top left: "x" and "x" with checkmarks.
 - Middle left: "x" with checkmark.
 - Middle: "x" with checkmark.
 - Middle right: "x" with checkmark.
 - Far right: "x" with checkmark.

Grandes Opções do Plano do ano 2014

Obj. Prog.	Projeto	Ano / Nº / Ação	Designação	Código Classificação Orçamental	Forma de Realiz.	Forma Fonte Financiamento (%)			Resp.	Datas (Mês/Ano)		Fases de Exec.	Realizado (a)	Despesas				Total previsto (i) = (a)+(b)+(e)+(f)+(g)+(h)		
						AC	AA	FC		Início	Fim			Anos seguintes						
														2014		2015 (e)	2016 (f)		2017 (g)	Outros (h)
													Financiam. definido (c)	Financiam. não definido (d)						
													(b)=(c)+(d)							
Funções Gerais																				
Administração geral																				
1 001	1 001	2014/5002	Transf. Capital - Assoc. Humanitárias Desportivas Culturais	02 080701	T		100		2		01/2014	12/2014	0	100.000	100.000				100.000	
1 001	1 001	2014/5003	Transf. Capital - Associações de Municípios	02 08050104	T		100		2		01/2014	12/2014	0	10.000	10.000				10.000	
1 001	1 001	2014/5004	Transf. Capital - Juntas de Freguesia	02 08050102	T		100		2		01/2014	12/2014	0	230.000	230.000				230.000	
1 001	1 001	2014/5005	Transf. Capital - Municípios	02 08050101	T		100		2		01/2014	12/2014	0	10.000	10.000				10.000	
1 001	1 001	2014/5006	SIADAP	02 020220	T		100		2		01/2014	12/2014	0	14.000	14.000				14.000	
1 001	1 001	2014/5013	Benef. antiga sede Junta Freg. Orvalho para sede do GAU	02 08050102	T		100		2		01/2014	12/2014	0	5.000	5.000				5.000	
													Totais de Programa 001:	170.589	1.022.500	1.022.500	185.000	50.000	40.000	1.468.089
Proteção civil e luta contra incêndios																				
1 002	1 002	2005/14	Prevenção de fogos florestais	02 07010413	A		100		2		09/2005	12/2015	2	50.000	50.000				50.000	
1 002	1 002	2005/14	Abertura de uma estrada florestal desde EN238	02 07010413	A		100		2		09/2005	12/2015	2	50.000	50.000				50.000	
1 002	1 002	2005/74	Porteira de Carvalheira à estrada da Ligsa	02 07010413	A		100		2		09/2005	12/2015	2	50.000	50.000				50.000	
1 002	1 002	2005/74	Requalificação da Ribeira de Oleiros	02 07010413	E		15	85	2		01/2005	12/2014	0	160.000	160.000				160.000	
1 002	1 002	2008/58	Construção	02 07010413	E		15	85	2		01/2005	12/2014	0	160.000	160.000				160.000	
1 002	1 002	2008/58	Execução e manutenção de faixas de gestão de combustível	02 07010413	E		15	85	2		01/2005	12/2014	0	160.000	160.000				160.000	
1 002	1 002	2008/58	Rede viária florestal-construção e manutenção	02 07010413	E		15	85	2		01/2008	12/2014	0	55.000	55.000				55.000	
1 002	1 002	2008/58	Pontos de água-construção e manutenção	02 07010413	E		15	85	2		01/2008	12/2015	0	74.282	74.282				74.282	
1 002	1 002	2008/58	Parques e polígonos industriais	02 07010413	E		15	85	2		01/2008	12/2015	0	5.000	5.000			30.000	109.282	
1 002	1 002	2008/59	Gabinete técnico florestal	02 07010413	E		15	85	2		01/2008	12/2015	0	5.000	5.000			30.000	35.000	
1 002	1 002	2008/59	Aquisição de equipamento-hardware	02 070107	O		15	85	2		01/2008	12/2015	0	2.500	2.500			10.000	12.500	
1 002	1 002	2008/59	Aquisição software	02 070108	O		15	85	2		01/2008	12/2015	0	3.000	3.000			5.000	8.000	
1 002	1 002	2008/59	Aquisição equipamento básico	02 07011002	O		15	85	2		01/2008	12/2015	0	5.000	5.000			5.000	10.000	
1 002	1 002	2014/5007	Transf. Correntes-Equipas intervenção Permanente	02 040701	T		100		2		01/2014	12/2014	0	35.000	35.000				35.000	
1 002	1 002	2014/5008	Beneficiação rede viária florestal	02 020220	O		100		2		01/2014	12/2014	0	10.000	10.000				10.000	
													Totais do Programa 002:	74.282	330.500	330.500	180.000	50.000	40.000	584.782
													Totais do Objetivo 01:	244.871	1.353.000	1.353.000	365.000	50.000	40.000	2.052.871
Funções Sociais																				
2 001	2 001	2007/16	Ensino não superior	02 07010203	A		100		2		01/2007	12/2014	0	544	5.000	5.000			5.544	
2 001	2 001	2007/16	Residência de Estudantes - Conservação e reparação	02 07010203	A		100		2		01/2007	12/2014	0	544	5.000	5.000			5.544	

Grandes Opções do Plano do ano 2014

Projeto	Projeto	Designação	Código Classificação Orçamental	Forma de Realiz.	Fonte Financiamento (%)			Resp.	Datas (Mês/Ano)		Fases de Exec.	Realizado (a)	Despesas				Total previsto (i) = (a)+(b)+(e)-(f)+(g)+(h)
					AC	AA	FC		Início	Fim			2014				
													Total (b)=(c)+(d)		Financiam. definido (c)	Financiam. não definido (d)	
Funções Sociais																	
Ensino não superior																	
2 001	2 001	2013/35	02 07010305	A	100		2	01/2013	12/2015	0	8.205	5.000	5.000	35.000		40.000	
2 001	2 001	2013/5010	02 020210	O	100		2	01/2013	12/2014	0	8.205	365.000	365.000			373.205	
2 001	2 001	2014/13	02 070109	O	100		2	01/2014	12/2014	0		5.000	5.000			5.000	
2 001	2 001	2014/14	02 070107	O	100		2	01/2014	12/2014	0		5.000	5.000			5.000	
2 001	2 001	2014/15	02 070108	O	100		2	01/2014	12/2014	0		2.500	2.500			2.500	
2 001	2 001	2014/16	02 07010305	E	100		2	01/2014	12/2014	0		5.000	5.000			5.000	
2 001	2 001	2014/39	02 07011002	O	100		2	01/2014	12/2014	0		7.500	7.500			7.500	
2 001	2 001	2014/5009	02 020105	O	100		2	01/2014	12/2014	0		110.000	110.000			110.000	
2 001	2 001	2014/5011	02 020210	O	100		2	01/2014	12/2015	0		5.000	5.000			105.000	
2 001	2 001	2014/5016	02 040301	T	100		2	01/2014	12/2014	0		30.000	30.000	100.000		165.000	
Totais do Programa 001:											8.749	545.000	545.000	135.000			688.749
Serviços individuais de saúde																	
2 002	2 002	2009/46	02 07010602	O	100		2	01/2009	12/2015	0		40.000	40.000			40.000	
2 002	2 002	2009/5010	02 020220	O	100		2	01/2009	12/2015	0		9.000	9.000	9.000		18.000	
Totais do Programa 002:												49.000	49.000	9.000			58.000
Ação social																	
2 003	2 003	2008/5011	02 08050102	T	100		2	01/2008	12/2015	0		2.500	2.500			52.500	
2 003	2 003	2014/17	02 07010203	E	100		2	01/2014	12/2014	0		7.500	7.500	50.000		65.000	
2 003	2 003	2014/49														7.500	
2 003	2 003	2014/49	02 040802	T	100		2	01/2014	12/2014	0		20.000	20.000			20.000	
2 003	2 003	2014/49	02 080802	T	100		2	01/2014	12/2014	0		25.000	25.000			25.000	
2 003	2 003	2014/5015	02 040802	T	100		2	01/2014	12/2014	0		15.000	15.000			15.000	
2 003	2 003	2014/5017	02 020225	O	100		2	01/2014	12/2014	0		10.000	10.000			10.000	
Totais do Programa 003:											80.000	80.000	80.000	50.000			130.000
Ordenamento do território																	
2 004	2 004	2005/17	02 070113	O	100		2	01/2005	12/2014	4	76.960	11.500	11.500			88.460	
2 004	2 004	2007/17	02 070108	O	100		2	01/2007	12/2014	0		2.500	2.500			2.500	
2 004	2 004	2008/65	02 070113	O	100		2	04/2008	12/2014	0	7.017	8.577	8.577			15.594	

Handwritten signatures and initials at the top of the page.

Handwritten signatures and initials on the right side of the page.

Grandes Opções do Plano do ano 2014

Handwritten notes and signatures:
 - Top left: "x" and "Cout"
 - Top center: "A" and "B"
 - Top right: "Marta" and "Branco"
 - Far right: "Pág. 4/9" and a signature.

Obj. Prog.	Projeto	Ano / Nº	Ação	Designação	Código Classificação Orçamental	Forma de Realiz.	Fonte Financiamento (%)			Resp.	Datas (Mês/Ano)		Fases de Exec.	Realizado (a)	Despesas				Total previsto (i) = (a)+(b)+(e)+(f)+(g)+(h)							
							AC	AA	FC		Início	Fim			Total (b)=(c)+(d)	2014 Financiam. definido (c)	2015 (e)	2016 (f)		2017 (g)	Outros (h)					
Funções Sociais																										
Ordenamento do território																										
02	004			Estudo avaliação ambiental estratégica Revisão do Plano Pormenor da zona Industrial do Açude Pinto	02	070113	O	100	2	04/2008	12/2014	0	4.687	5.718	5.718					10.405						
02	004	2010/14		Rev. Plano Pormenor Zona Ind. Açude Pinto	02	070113	O	100	2	01/2010	12/2014	0	5.000	5.000						5.000						
02	004	2011/39		Área Envolvente à Ponte Grande - Torna	02	070113	O	100	2	01/2011	12/2014	0	5.000	5.000						5.000						
02	004	2011/39	1	Projecto										5.000	5.000					5.000						
Totais do Programa 004:															88.664	38.295	38.295					38.295				126.959
Saneamento																										
02	005			Rede de esgotos - conservação e reparação	02	07010402	A	100	2	01/2014	12/2014	0	5.000	5.000						5.000						
02	005	2014/18		Rede de esgotos em Ameixoeira e Retaxo	02	07010402	O	25	75	2	01/2014	12/2014	0	5.000	5.000					5.000						
02	005	2014/33	1	Projecto	02	07010402	E	25	75	2	01/2014	12/2015	0	7.500	7.500					37.500						
02	005	2014/33	2	Execução																5.000						
02	005	2014/34		Rede de esgotos em Roqueiro	02	07010402	O	25	75	2	01/2014	12/2014	0	5.000	5.000					5.000						
02	005	2014/34	1	Projecto	02	07010402	E	25	75	2	01/2014	12/2015	0	7.500	7.500					27.500						
02	005	2014/34	2	Execução																5.000						
02	005	2014/35		Rede de esgotos desde Pombal até à Torna	02	07010402	O	25	75	2	01/2014	12/2014	0	10.000	10.000					10.000						
02	005	2014/35	1	Projecto	02	07010402	E	25	75	2	01/2014	12/2015	0	15.000	15.000					45.000						
02	005	2014/35	2	Execução																5.000						
Totais do Programa 005:															55.000	55.000	80.000					135.000				
Abastecimento de água																										
02	006			Abastecimento água Sendinho Santo Amaro	02	07010407	A	100	2	01/2005	12/2014	0	7.500	7.500						7.500						
02	006	2005/25		Abastecimento diversas povoações em baixa	02	07010407	A	100	2	01/2006	12/2014	3	5.000	5.000						5.000						
02	006	2006/23		Abastecimento água Roda	02	07010407	A	100	2	01/2007	12/2014	0	2.000	2.000						2.000						
02	006	2007/25		Abastecimento água Longra	02	07010407	A	100	2	01/2009	12/2014	0	2.500	2.500						2.500						
02	006	2009/17		Abastecimento água Raposeira	02	07010407	A	100	2	01/2012	12/2014	4	6.155	12.000						18.155						
02	006	2012/27		Abastecimento água Muro	02	07010407	A	100	2	01/2012	12/2015	0	7.500	7.500						7.500						
02	006	2012/28		Abastecimento água Reboucinhas	02	07010407	A	100	2	01/2012	12/2015	0	2.500	2.500						2.500						
02	006	2012/29		Abastecimento água Ninho do Corvo e Mourel	02	07010407	A	100	2	01/2012	12/2015	0	2.500	2.500						2.500						
02	006	2012/30		Abastecimento água Vale da Vinha, Rib. de Sendinho e Vale Tojar	02	07010407	A	100	2	01/2013	12/2015	0	5.000	5.000						5.000						
02	006	2013/34		Abastecimento água Breja Cimo do Sobral	02	07010407	A	100	2	01/2013	12/2015	0	5.000	5.000						5.000						
02	006	2013/42		Rede de águas - conservação e reparação	02	07010407	A	100	2	01/2014	12/2014	0	15.000	15.000						15.000						
02	006	2014/19																		5.000						

Grandes Opções do Plano do ano 2014

Obj. Prog.	Projeto	Ano / N.º / Ação	Designação	Código Classificação Orçamental	Formal de Realiz.	Fonte Financiamento (%)			Resp.	Fases de Exec.	Realizado (a)	Despesas				Total previsto (i) = (a)+(b)+(e)+(f)+(g)+(h)	
						AC	AA	FC				2014		Anos seguintes			
												Total (b)=(c)+(d)	Financiam. definido (c)	Financiam. não definido (d)	2015 (e)		2016 (f)
Funções Sociais																	
Abastecimento de água																	
02 006	2014/20	02 07010407	Aquisição de contadores de água	0	0	100	2	01/2014	12/2014	0	7.500	7.500				7.500	
02 006	2014/36	02 07010407	Abastecimento de água à Frazumeira	A	100	2	01/2014	12/2015	0	2.500	2.500		2.500			5.000	
02 006	2014/37	02 07010407	Abastecimento de água a Ceniçal	A	100	2	01/2014	12/2014	0	2.500	2.500					2.500	
02 006	2014/38	02 07010407	Abastecimento de água a Portela d' Álvaro	A	100	2	01/2014	12/2014	0	2.500	2.500					2.500	
Totais do Programa 006:											6.155	86.500	86.500	6.000			99.655
Resíduos sólidos																	
02 007	2014/21	02 07011001	Aquisição contentores lixo	0	100	2	01/2014	12/2014	0	15.000	15.000					15.000	
02 007	2014/45	02 070205	Aquisição de viatura para recolha indiferenciada de RSU.	0	100	2	01/2014	12/2016	0	50.000	50.000		50.000	50.000		150.000	
Totais do Programa 007:											65.000	65.000	65.000	50.000	50.000		165.000
Cultura																	
02 009	2002/20	02 07010302	Centro cultural de Oleiros	0	15	85	2	01/2002	12/2014	0	5.000	5.000				5.000	
02 009	2008/37	02 07010406	Projecto Pavilhão Multiusos de Oleiros	0	15	85	2	01/2008	12/2014	0	10.000	10.000				10.000	
02 009	2008/37	02 07010406	Execução de projecto Construção Museu da Montanha	E	15	85	2	01/2009	12/2015	0	5.000	5.000		100.000		105.000	
02 009	2009/28	02 07010202	Aquisição do imóvel	0	15	85	2	01/2009	12/2014	0	15.000	15.000				15.000	
02 009	2009/28	02 07010307	Projecto	0	15	85	2	01/2009	12/2014	0	5.000	5.000				5.000	
02 009	2009/28	02 07010307	Requalificação do imóvel	E	15	85	2	01/2009	12/2016	0	5.000	5.000		100.000		255.000	
02 009	2014/22	02 07011002	Casa da Cultura - Aquisição de equipamento	0	100	2	01/2014	12/2014	0	5.000	5.000					5.000	
02 009	2014/50	02 07010413	Zona envolvente à Filarmónica Oleirense - Beneficiação	E	100	2	01/2014	12/2014	0	5.000	5.000					5.000	
Totais do Programa 009:											55.000	55.000	250.000	100.000			405.000
Desporto, recreio e lazer																	
2 010	2011/34	02 07010203	Praia Fluvial Apud Pinto - Requalificação	E	100	2	01/2011	12/2014	0	5.000	5.000					5.000	
2 010	2011/34	02 07011002	Remodelação	O	100	2	01/2011	12/2015	0	29.117	15.000		20.000			64.117	
2 010	2011/35	02 07010401	Aquisição de equipamento Parque de Campismo - Ampliação	E	100	2	01/2011	12/2015	0	2.500	2.500		35.000			37.500	
Totais do Programa 009:											55.000	55.000	250.000	100.000			405.000

Handwritten signatures and initials:
 - Top right: "Pág. 5/9"
 - Middle right: "X" and "Boleas"
 - Bottom right: "67"

Grandes Opções do Plano do ano 2014

(valores em euros)

at

h

350-000

Obj. Prog.	Projeto	Ano / Nº Ação	Designação	Código Classificação Orçamental	Forma de Realiz.	Fonte Financiamento (%)			Resp.	Datas (Mês/Ano)		Fases de Exec.	Realizado (a)	Despesas				Total previsto (i) = (a)+(b)+(e)+(f)+(g)+(h)
						AC	AA	FC		Início	Fim			Anos seguintes				
														2014		2015 (e)	2016 (f)	
Funções Sociais																		
Desporto, recreio e lazer																		
02 02 010	2011/35 3		Equipamentos	02 07011002	O	100		2	01/2011	12/2015	0			2.500	2.500	30.000	32.500	
02 02 010	2011/43		Requalificação do jardim municipal	02 07010413	E	15	85	2	04/2011	12/2015	0			452.000	452.000	502.000		
02 02 010	2012/46		Conservação e reparação do edifício das Piscinas Municipais	02 07010203	E	100		2	01/2012	12/2014	0	88.633		11.500	11.500	100.133		
02 02 010	2013/24		Pavilhão gimnodesportivo Oleiros - Conservação e reparação	02 07010203	E	15	85	2	01/2013	12/2014	0			350.000	350.000	350.000		
02 02 010	2014/23	1	Feira do Pinhal e Dia do Concelho	02 020220	O	100		2	01/2014	12/2014	0			30.000	30.000	30.000		
02 02 010	2014/23	2	Contratação de artistas	02 020208	O	100		2	01/2014	12/2014	0			10.000	10.000	10.000		
02 02 010	2014/23	3	Aluguer de palco	02 020220	O	100		2	01/2014	12/2014	0			20.000	20.000	20.000		
02 02 010	2014/23	4	Fogo de artifício	02 020225	O	100		2	01/2014	12/2014	0			5.000	5.000	5.000		
02 02 010	2014/23	4	Aluguer de equipamento de diversão	02 020220	O	100		2	01/2014	12/2014	0			20.000	20.000	20.000		
02 02 010	2014/5010		Iluminação de Natal	02 07010406	E	15	85	2	01/2014	12/2014	0			330.000	330.000	330.000		
02 02 010	2014/5014		Requalificação do Campo de futebol do Ventoso	02 08050102	T	100		2	01/2014	12/2014	0			30.000	30.000	30.000		
02 02 010	2014/5019		Construção edif. de apoio à sede recreativa do Roqueiro															
Totais do Programa 010:																		
									117.750	1.283.500	1.283.500		135.000	1.536.250				
Outras actividades cívicas e religiosas																		
02 02 011	2007/34		Capela da Nossa Senhora de Guadalupe-Recuperação	02 07010203	E	40	60	2	01/2007	12/2015	0			5.000	5.000	80.000		
02 02 011	2007/35		Requalificação urbana da zona envolvente à capela de Santa Margarida															
02 02 011	2007/35	1	Projecto	02 07010413	O	100		2	01/2007	12/2014	0			5.000	5.000	5.000		
02 02 011	2007/35	2	Construção	02 07010413	E	100		2	01/2007	12/2016	0			5.000	5.000	105.000		
02 02 011	2009/27		Capela do Espírito Santo - Requalificação															
02 02 011	2009/27	2	Execução	02 080701	T	100		2	01/2009	12/2014	0	117.562		10.500	10.500	128.062		
02 02 011	2013/5012		Transf. Capital-Casa mutualária Sardenhas de Baixo	02 080701	T	100		2	01/2013	12/2014	0			5.000	5.000	5.000		
02 02 011	2014/51		Casa mutualária de Oleiros															
02 02 011	2014/51	1	Aquisição de terreno	02 070101	O	100		2	01/2014	12/2014	0			10.000	10.000	10.000		
02 02 011	2014/51	2	Elaboração de projecto	02 07010413	O	100		2	01/2014	12/2014	0			5.000	5.000	5.000		
02 02 011	2014/51	3	Construção	02 07010413	E	100		2	01/2014	12/2015	0			5.000	5.000	155.000		

h

x

h

h

Grandes Opções do Plano do ano 2014

Obj. Prog.	Projeto	Designação	Código Classificação Orçamental	Formal de Realiz.	Fonte Financiamento (%)			Resp.	Datas (Mês/Ano)		Fases de Exec.	Realizado (a)	2014			Anos seguintes			Total previsto (i) = (a)+(b)+(e)-(f)+(g)+(h)
					AC	AA	FC		Início	Fim			Total (b)=(c)+(d)	Financiam. definido (c)	Financiam. não definido (d)	2015 (e)	2016 (f)	2017 (g)	
Funções Sociais																			
Outras actividades cívicas e religiosas																			
02	011	2014/5012	02	08050102	T	100		2	01/2014	12/2014	0	85.000	85.000						85.000
Transf. Capital-Casa mutualária da Foz Giraldo																			
Totais do Programa 011:																			
												117.582	135.500	135.500	275.000	50.000	0	0	578.082
Funções Económicas																			
Indústria e energia																			
02	001	2014/24	02	07010404	O	100		2	01/2014	12/2014	0	15.000	15.000						15.000
Electrificação rural e urbana																			
Totais do Programa 001:																			
												338.900	2.392.795	2.392.795	0	990.000	200.000	0	3.921.695
Transportes rodoviários																			
Beneficiação CM entre Portela e Roqueiro																			
02	002	2005/42	02	07010408	E	100		2	01/2005	12/2015	0	5.000	5.000				30.000		35.000
Rolunda entre a E.N.351 e E.N. 238																			
02	002	2005/78	02	07010401	A	100		2	09/2005	12/2015	0	5.000	5.000				30.000		35.000
Construção																			
02	002	2006/31	02	07010408	E	100		2	01/2006	12/2014	0	5.000	5.000				50.000		55.000
Pavimentação do acesso ao Cristo Rei																			
02	002	2007/40	02	07010408	E	100		2	01/2007	12/2014	0	5.000	5.000				50.000		55.000
Requalificação urbana da Vila de Oleiros																			
02	002	2007/40	02	07010401	O	15	85	2	01/2007	12/2014	0	5.000	5.000				50.000		55.000
Elaboração projecto																			
02	002	2007/40	02	07010401	E	15	85	2	01/2007	12/2015	0	5.000	5.000				50.000		55.000
Execução																			
02	002	2009/36	02	07010408	E	100		2	01/2009	12/2014	0	765.788	140.000				20.000		905.788
Zona envolvente à Estalagem de Santa Margarida																			
02	002	2009/36	02	07010401	E	100		2	01/2009	12/2014	3	56.519	70.000				50.000		126.519
Construção																			
02	002	2009/36	02	07011002	O	100		2	01/2013	12/2014	0	150.584	15.000				50.000		205.584
Aquisição de equipamentos																			
02	002	2009/44	02	07010408	E	100		2	01/2009	12/2014	0	5.000	5.000				50.000		55.000
Beneficiação EMs freguesias Orvalho e Cambas																			
02	002	2009/47	02	07010408	E	100		2	01/2009	12/2014	0	5.000	5.000				50.000		55.000
Revestimento valetas EM entre Vilar Barroco e Azral																			
02	002	2010/36	02	07010408	E	100		2	01/2010	12/2015	0	5.000	5.000				50.000		55.000
EM entre S. Torcato e Estreito																			
02	002	2011/38	02	07010401	E	100		2	01/2011	12/2014	0	5.000	5.000				50.000		55.000
Arruamentos em Estreito																			
02	002	2012/26	02	07010408	E	15	85	2	01/2012	12/2014	0	335.000	335.000				50.000		385.000
Pav. CM entre Cervinhai/ Estreito e Vilar Barroco																			
02	002	2012/31	02	07010408	E	100		2	01/2012	12/2015	0	5.000	5.000				50.000		55.000
Pavimentação entre Sendinho da Senhora e Amieira																			
02	002	2012/32	02	07010408	E	100		2	01/2012	12/2015	0	5.000	5.000				50.000		55.000
Beneficiação do troço entre Isna e a EN 351																			
02	002	2012/33	02	07010408	E	100		2	01/2012	12/2014	0	56.964	105.200				50.000		162.164
Pavimentação entre Pandos e Mata - 1ª fase																			
02	002	2012/43	02	07010408	E	100		2	01/2012	12/2015	0	5.000	5.000				50.000		55.000
Pavimentação entre a Mata e Bichinheira - 2ª fase																			
02	002	2012/44	02	07010408	E	100		2	01/2012	12/2014	0	5.000	5.000				50.000		55.000
Requalificação da Entrada Sul da Vila de Oleiros																			
02	002	2012/44	02	07010401	O	100		2	01/2012	12/2014	0	5.000	5.000				50.000		55.000
Projecto																			

Handwritten signatures and initials at the top of the page.

Handwritten signatures and initials at the bottom right of the page.

Grandes Opções do Plano do ano 2014

Obj. Prog	Projeto	Ano / Nº Ação	Designação	Código Classificação Orçamental	Forma de Realiz	Fonte Financiamento (%)			Resp.	Datas (Mês/Ano)		Fases de Exec.	Realizado (a)	Despesas				Total previsto (i) = (a)+(b)+(e)-(f)+(g)+(h)	
						AC	AA	FC		Início	Fim			2014		Anos seguintes			
														Financiam. definido (c)	Financiam. não definido (d)	2015 (e)	2016 (f)		2017 (g)
														(b)=(c)+(d)	(e)	(f)	(g)	(h)	
Funções Económicas																			
Transportes rodoviários																			
33 002			Construção	02 07010401	E	100			2	01/2012	12/2015	0		5.000	5.000	100.000			105.000
33 002	2012/44	2	Calçamento das ruas do Concelho - 2013	02 07010401	E	100			2	01/2013	12/2014	0	227.960	85.000	85.000			312.960	
33 002	2013/27		Camada de desgaste - 2013	02 07010408	E	100			2	01/2013	12/2014	0	121.063	300.000	300.000			421.063	
33 002	2013/31		Pavimentação Sardoiras de Baixo (Pontão) e Mouchio	02 07010408	E	100			2	01/2013	12/2015	0		5.000	5.000	50.000			55.000
33 002	2013/40		Revestimento valetas no Estreito	02 07010408	E	100			2	01/2013	12/2014	0		5.000	5.000			5.000	
33 002	2013/41		Calçamento das ruas do Concelho - 2014	02 07010401	E	100			2	01/2014	12/2014	0		50.000	50.000			50.000	
33 002	2014/25		Signalização da rede viária	02 07010409	O	100			2	01/2014	12/2014	0		5.000	5.000			5.000	
33 002	2014/26		Conservação e reparação de caminhos	02 07010401	E	100			2	01/2014	12/2014	0		5.000	5.000			5.000	
33 002	2014/27		Pontões - Conservação, reparação e construção	02 07010401	E	100			2	01/2014	12/2014	0		5.000	5.000			5.000	
33 002	2014/28		Outras pavimentações	02 07010408	E	100			2	01/2014	12/2014	0		7.500	7.500			7.500	
33 002	2014/29		Guardas metálicas-aquisição e montagem	02 07010408	E	100			2	01/2014	12/2014	0		5.000	5.000			5.000	
33 002	2014/31		Arruamentos em Oleiros - 2014	02 07010401	O	100			2	01/2014	12/2014	0		5.000	5.000			5.000	
33 002	2014/32		Beneficiação de arruamentos em Pisorria	02 07010408	E	100			2	01/2014	12/2014	0		5.000	5.000			5.000	
33 002	2014/40		Beneficiação da EM entre o Mosteiro e o nó de ligação à EN 238	02 07010408	E	100			2	01/2014	12/2015	0		25.000	25.000	20.000		45.000	
33 002	2014/41		Pavimentação do CM entre Vale do Souto e Foz Sardoira	02 07010408	E	100			2	01/2014	12/2015	0		10.000	10.000	40.000		50.000	
33 002	2014/42		Pav. fundo do povo entre o cemitério e Rua dos Amores - Orvalho	02 07010408	E	100			2	01/2014	12/2015	0		5.000	5.000	40.000		45.000	
33 002	2014/43		Obras de loteamento urbano em S. Sebastião - Oleiros	02 07010413	E	100			2	01/2014	12/2014	0		60.000	60.000	30.000		35.000	
33 002	2014/47		Parque de estacionamento para autocarros de passageiros	02 07010401	E	100			2	01/2014	12/2014	0		10.000	10.000	100.000		60.000	
33 002	2014/52		Camada de desgaste - 2014	02 07010408	E	100			2	01/2014	12/2015	0		10.000	10.000			110.000	
33 002	2014/53		Requalificação da circular externa	02 07010401	E	15	85		2	01/2014	12/2014	0		10.000	10.000			10.000	
33 002	2014/54													527.000	527.000			527.000	
Totais de Programa 002:													1.378.878	1.859.700	630.000		3.868.578		
Turismo																			
33 003			Recuperação de Aldeias de Xisto	02 07010203	E	20	80		2	01/2004	12/2014	4	844.833	5.000	5.000			849.833	
33 003	2004/75		Recuperação de imóveis	02 07010401	E	20	80		2	04/2011	12/2014			5.000	5.000			5.000	
33 003	2004/75	1	Requalificação de espaços públicos	02 07010413	E	20	80		2	04/2011	12/2014	0		2.000	2.000			2.000	
33 003	2004/75	2	Praia Fluvial de Álvaro - Requalificação	02 07011002	O	15	85		2	01/2004	12/2014	0		50.000	50.000			50.000	
33 003	2004/75	3	Praia fluvial de Álvaro- Aquisição equipamento de lazer																
33 003	2004/75	4																	

Handwritten signatures and initials:
 - Top right: "F. J. Soares"
 - Middle right: "Cristina Maria Dias Garcia"
 - Bottom right: "X" and other initials

Grandes Opções do Plano do ano 2014

Obj. Prog.	Projeto	Designação	Código Classificação Orçamental	Forma de Realiz.	Fonte Financiamento (%)			Resp.	Datas (Mês/Ano)		Fases de Exec.	Realizado (a)	Despesas				Total previsto (i) = (a)+(b)+(e)-(f)-(g)+(h)
					AC	AA	FC		Início	Fim			Anos seguintes				
													2014		2015 (e)	2016 (f)	
Funções Económicas																	
Turismo																	
3 003	003 2008/63	Aldeias de Xisto - Isna	02 07010203	E	20	80	2	01/2008	12/2016	0	5.000	5.000	30.000	20.000	55.000		
3 003	003 2009/54	Decoração e apetrechamento do interior da Estalagem de Santa Margarida	02 07011002	O	100	2	01/2009	12/2014	0	1.148.489	30.000	30.000	30.000	20.000	55.000		
3 003	003 2009/54 2	Aquisição de equipamento	02 08050101	T	15	85	2	01/2011	12/2014	0	8.860	50.000	50.000	50.000	1.178.489		
3 003	003 2011/5012	Transf. capital - Grande Rola do zêzere	02 07011002	O	2	01/2012	12/2015	0			5.000	5.000	15.000	20.000			
3 003	003 2012/47	Posto de Turismo de Oleiros - Beneficção	02 07010203	E	2	01/2012	12/2015	0			5.000	5.000	50.000	55.000			
3 003	003 2012/47 1	Substituição de caixilharia															
3 003	003 2012/47 2	Melhoramentos do edifício									2.002.182	157.000	95.000	20.000	2.274.182		
Totais do Programa 003:																	
Mercados e feiras																	
3 004	004 2008/52	Mercado Municipal de Oleiros-Requalificação	02 07010203	E	15	85	2	01/2008	12/2015	0	270.000	270.000	30.000	30.000	300.000		
3 004	004 2008/52 2	Execução									270.000	270.000	30.000	30.000	300.000		
Totais do Programa 004:																	
Totais do Objetivo 03:																	
3.381.060 2.301.700 2.301.700 0 755.000 20.000 0 0 6.457.760																	
Outras Funções																	
Operações da dívida autárquica																	
4 001	001 2014/30	Empréstimo bancários	02 100603	O	100	2	01/2014	12/2014	0	300.000	300.000	300.000	300.000	300.000			
4 001	001 2014/30 1	Amortização de capital	02 03010302	O	100	2	01/2014	12/2014	0	50.000	50.000	50.000	50.000	50.000			
4 001	001 2014/30 2	Juros de empréstimos	02 030305	O	100	2	01/2014	12/2016	0	10.000	10.000	5.000	5.000	20.000			
4 001	001 2014/5018	Leasing - Juros									360.000	360.000	5.000	5.000	370.000		
Totais do Programa 001:																	
0 360.000 360.000 0 5.000 5.000 0 0 370.000																	
Totais do Objetivo 04:																	
3.964.831 6.407.495 6.407.495 0 2.115.000 275.000 40.000 0 12.802.326																	

ORGÃO EXECUTIVO
Em de 13 DEZ 2013 de

71

Francisco Zeyza Jura

1111

ORGÃO DELIBERATIVO
Em de 30 DEZ 2013 de

Edição de Atas e Atas

Plano PluriAnual de Investimentos do ano 2014

Obj. Prog.	Projeto	Ano / Nº Ação	Designação	Código Classificação Orçamental	Forma de Realiz.	Fonte Financiamento (%)			Resp	Datas (Mês/Ano)		Fases de Exec.	Realizado (a)	Despesas				Total previsto (i) = (a)+(b)+(e)+(f)+(g)+(h)	
						AC	AA	FC		Início	Fim			2014		Anos seguintes			
														Financiam. definido (c)	Financiam. não definido (d)	2015 (e)	2016 (f)		2017 (g)
Funções Gerais																			
Administração geral																			
11 001			Espaço Internet	02 070107	O	100			2	01/2003	12/2014	0	24.850	5.000	5.000			29.850	
11 001	2003/1		Equipamento de Informática	02 070108	O	100			2	01/2003	12/2014	0	3.458	3.000	3.000			6.458	
11 001	2003/1	1	Software Informático	02 07010301	A	100			2	01/2007	12/2014	3	142.281	10.000	10.000			152.281	
11 001	2007/15		Remodelação dos novos armazéns																
11 001	2008/10		Planos municipais de ordenamento território na internet	02 070107	O	100			2	01/2008	12/2014	0	5.000	5.000			5.000		
11 001	2008/10	1	Aquisição de equipamento - hardware	02 070108	O	100			2	01/2008	12/2014	0	2.500	2.500			2.500		
11 001	2008/10	2	Aquisição de software	02 070107	O	100			2	01/2008	12/2014	0	2.500	2.500			2.500		
11 001	2008/60		Instalação rede wireless																
11 001	2012/34		Requalificação de edif. - Centro Agro-Florestal	02 07010307	E	15	85		2	01/2012	12/2015	0	220.000	220.000	100.000			320.000	
11 001	2012/34	2	Construção	02 07010602	O	100			2	01/2014	12/2014	0	17.500	17.500			17.500		
11 001	2014/1		Reparação de veículos	02 070109	O	100			2	01/2014	12/2014	0	10.000	10.000			10.000		
11 001	2014/2		Aquisição de equipamento administrativo	02 07011002	O	100			2	01/2014	12/2014	0	15.000	15.000			15.000		
11 001	2014/3		Aquisição de equipamento básico	02 07011002	O	100			2	01/2014	12/2014	0	5.000	5.000			5.000		
11 001	2014/4		Reparação de equipamento básico	02 070107	O	100			2	01/2014	12/2014	0	15.000	15.000			15.000		
11 001	2014/5		Aquisição de equipamento - hardware	02 070108	O	100			2	01/2014	12/2014	0	10.000	10.000			10.000		
11 001	2014/6		Aquisição de software	02 070111	O	100			2	01/2014	12/2014	0	5.000	5.000			5.000		
11 001	2014/7		Aquisição de ferramentas e utensílios	02 070111	O	100			2	01/2014	12/2014	0	5.000	5.000			5.000		
11 001	2014/8		Reparação de ferramentas e utensílios	02 070113	O	100			2	01/2014	12/2014	0	5.000	5.000			5.000		
11 001	2014/9		Elaboração de projectos	02 070101	O	100			2	01/2014	12/2014	0	25.000	25.000			25.000		
11 001	2014/10		Terrenos - aquisição	02 07010307	O	100			2	01/2014	12/2014	0	5.000	5.000			5.000		
11 001	2014/11		Edifícios - conservação e beneficiação	02 07010602	O	100			2	01/2014	12/2014	0	25.000	25.000			25.000		
11 001	2014/12		Aquisição de veículo ligeiro	02 07010602	O	100			2	01/2014	12/2014	0	50.000	50.000			50.000		
11 001	2014/44		Aquisição de duas carrinhas de cabine dupla	02 07010602	O	100			2	01/2014	12/2014	0	10.000	10.000			150.000		
11 001	2014/46		Aquisição de Motoniveladora	02 070207	O	100			2	01/2014	12/2017	0	50.000	50.000	40.000		140.000		
11 001	2014/48		Remodelação interior do Edifício Paços do Concelho	02 07010301	E	100			2	01/2014	12/2014	0	25.000	25.000			25.000		
11 001	2014/48	1	Requalificação do edifício	02 07011002	O	100			2	01/2014	12/2014	0	20.000	20.000			20.000		
11 001	2014/48	2	Aquisição de equipamento										170.589	495.500	150.000	50.000	40.000	906.089	
Totais do Programa 001:													170.589	495.500	150.000	50.000	40.000	0	906.089

01 002
01 002 2005/14
Proteção civil e luta contra incêndios
Prevenção de fogos florestais

Handwritten signatures and initials:
A. Guisán
P. Pérez
x

Plano PluriAnual de Investimentos do ano 2014

Obj. Prog.	Projeto	Ano / Nº Ação	Designação	Código Classificação Orçamental	Forma de Realiz.	Fonte Financiamento (%)			Resp.	Datas (Mês/Ano)		Fases de Exec.	Realizado (a)	Despesas				Total previsto (i) = (a)+(b)+(e)+(f)+(g)+(h)			
						Financiam. definido				2014				Anos seguintes			Outros (h)				
						AC	AA	FC		Total (b)=(c)+(d)	2014 (c)			2015 (e)	2016 (f)	2017 (g)					
Funções Gerais																					
1 002			Proteção civil e luta contra incêndios																		
1 002	2005/14	2	Abertura de uma estrada florestal desde EN238 Ponteia da Carvalheira à estrada da Luga	02 07010413	A	100	100	2	09/2005	12/2015	2		50.000	50.000	100.000			150.000			
1 002	2005/74		Requalificação da Ribeira de Oleiros																		
1 002	2005/74	2	Construção	02 07010413	E	15	85	2	01/2005	12/2014	0		160.000	160.000				160.000			
1 002	2008/58		Execução e manutenção de faixas de gestão de combustível																		
1 002	2008/58	1	Rede viária florestal-construção e manutenção	02 07010413	E	15	85	2	01/2008	12/2014	0		55.000	55.000				55.000			
1 002	2008/58	2	Pontos de água-construção e manutenção	02 07010413	E	15	85	2	01/2008	12/2015	0	74.282	5.000	5.000	30.000			109.282			
1 002	2008/58	3	Parques e polígonos industriais	02 07010413	E	15	85	2	01/2008	12/2015	0		5.000	5.000	30.000			35.000			
1 002	2008/59		Gabinete técnico florestal																		
1 002	2008/59	1	Aquisição de equipamento-hardware	02 070107	O	15	85	2	01/2008	12/2015	0		2.500	2.500	10.000			12.500			
1 002	2008/59	2	Aquisição software	02 070108	O	15	85	2	01/2008	12/2015	0		3.000	3.000	5.000			8.000			
1 002	2008/59	3	Aquisição equipamento básico	02 07011002	O	15	85	2	01/2008	12/2015	0		5.000	5.000	5.000			10.000			
Totais do Programa 002:													74.282	285.500	285.500	0	0	0	0	0	539.782
Totais do Objetivo 01:													244.871	781.000	781.000	0	330.000	50.000	40.000	0	1.445.871
Funções Sociais																					
Ensino não superior																					
2 001	2007/16		Residência de Estudantes - Conservação e reparação	02 07010203	A	100	100	2	01/2007	12/2014	0	544	5.000	5.000				5.544			
2 001	2013/35		Benef. Antigo Edif. da Pré-escola de Oleiros	02 07010305	A	100	100	2	01/2013	12/2015	0		5.000	5.000	35.000			40.000			
2 001	2014/13		Aquisição de mobiliário escolar	02 070109	O	100	100	2	01/2014	12/2014	0		5.000	5.000				5.000			
2 001	2014/14		Aquisição de equipamento informático - hardware	02 070107	O	100	100	2	01/2014	12/2014	0		5.000	5.000				5.000			
2 001	2014/15		Aquisição de software	02 070108	O	100	100	2	01/2014	12/2014	0		2.500	2.500				2.500			
2 001	2014/16		Escolas - conservação e beneficiação	02 07010305	E	100	100	2	01/2014	12/2014	0		5.000	5.000				5.000			
2 001	2014/39		Requalificação do parque infantil da EB1 do Estreito	02 07011002	O	100	100	2	01/2014	12/2014	0		7.500	7.500				7.500			
Totais do Programa 001:													544	35.000	35.000	0	35.000	0	0	0	70.544
Serviços individuais de saúde																					
2 002	2009/46		Aquisição de viatura-Unidade móvel de saúde	02 07010602	O	100	100	2	01/2009	12/2015	0		40.000	40.000				40.000			
Totais do Programa 002:													0	40.000	40.000	0	0	0	0	0	40.000

Ant
José
[Signature]

[Signature]
[Signature]
[Signature]

Plano PluriAnual de Investimentos do ano 2014

Projeto	Ano / Nº Ação	Designação	Código Classificação Orçamental	Forma de Realiz.	Fonte Financiamento (%)			Resp.	Datas (Mês/Ano)		Fases de Exec.	Realizado (a)	Despesas				Total previsto (i) = (a)+(b)+(e)+(f)+(g)+(h)			
					AC	AA	FC		Início	Fim			Anos seguintes							
													2014		2015	2016		2017	Outros	
Projeto	Projeto	Projeto	Projeto	Projeto	Projeto	Projeto	Projeto	Projeto	Projeto	Projeto	Projeto	Projeto	Projeto	Projeto	Projeto	Projeto	Projeto			
Funções Sociais																				
Ação social																				
2 003	2014/17	Habilitação social - Construção e recuperação	02 07010203	E	100		2	01/2014	12/2014	0	0	7.500	7.500	0	0	0	0	7.500		
Totais do Programa 003:													0	7.500	0	0	0	0	7.500	
Ordenamento do território																				
2 004	2005/17	Revisão do PDM	02 070113	O	100		2	01/2005	12/2014	4	76.960	11.500	88.460							
2 004	2007/17	Aquisição de cartografia digital	02 070108	O	100		2	01/2007	12/2014	0	2.500	2.500	2.500							
2 004	2008/65	Estudo avaliação ambiental estratégica Revisão Plano Municipal de Oleiros	02 070113	O	100		2	04/2008	12/2014	0	7.017	8.577	15.594							
2 004	2008/66	Estudo avaliação ambiental estratégica Revisão do Plano Pormenor da zona Industrial do Açude Pinto	02 070113	O	100		2	04/2008	12/2014	0	4.687	5.718	10.405							
2 004	2010/14	Rev. Plano Pormenor Zona Ind. Açude Pinto	02 070113	O	100		2	01/2010	12/2014	0	5.000	5.000	5.000							
2 004	2011/39	Área Envolvente à Ponte Grande - Toma	02 070113	O	100		2	01/2011	12/2014	0	5.000	5.000	5.000							
2 004	2011/39	Projecto	02 070113	O	100		2	01/2011	12/2014	0	5.000	5.000	5.000							
Totais do Programa 004:													88.664	38.295	0	0	0	0	126.959	
Saneamento																				
2 005	2014/18	Rede de esgotos - conservação e reparação	02 07010402	A	100		2	01/2014	12/2014	0	5.000	5.000	5.000							
2 005	2014/33	Rede de esgotos em Ameixoeira e Retaxo	02 07010402	O	25	75	2	01/2014	12/2014	0	5.000	5.000	5.000							
2 005	2014/33	Projecto	02 07010402	E	25	75	2	01/2014	12/2015	0	7.500	7.500	37.500							
2 005	2014/33	Execução	02 07010402	E	25	75	2	01/2014	12/2015	0	7.500	7.500	37.500							
2 005	2014/34	Rede de esgotos em Roqueiro	02 07010402	O	25	75	2	01/2014	12/2014	0	5.000	5.000	5.000							
2 005	2014/34	Projecto	02 07010402	E	25	75	2	01/2014	12/2015	0	7.500	7.500	37.500							
2 005	2014/34	Execução	02 07010402	E	25	75	2	01/2014	12/2015	0	7.500	7.500	37.500							
2 005	2014/35	Rede de esgotos desde Pombal até à Torna	02 07010402	O	25	75	2	01/2014	12/2014	0	10.000	10.000	10.000							
2 005	2014/35	Projecto	02 07010402	E	25	75	2	01/2014	12/2015	0	15.000	15.000	45.000							
2 005	2014/35	Execução	02 07010402	E	25	75	2	01/2014	12/2015	0	15.000	15.000	45.000							
Totais do Programa 005:													0	55.000	0	80.000	0	0	0	135.000
Abastecimento de água																				
2 006	2005/25	Abastecimento água Sendinho Santo Amaro	02 07010407	A	100		2	01/2005	12/2014	0	7.500	7.500	7.500							
2 006	2006/23	Abastimentos diversas povoações em baixa	02 07010407	A	100		2	01/2006	12/2014	3	5.000	5.000	5.000							
2 006	2007/25	Abastecimento água Roda	02 07010407	A	100		2	01/2007	12/2014	0	2.000	2.000	2.000							
2 006	2008/17	Abastecimento água Longra	02 07010407	A	100		2	01/2008	12/2014	0	2.500	2.500	2.500							

Handwritten signatures and initials in blue ink.

Plano PluriAnual de Investimentos do ano 2014

(valores em euros)

Obj. Prog	Projeto	Ano / Nº Ação	Designação	Código Classificação Orçamental	Forma de Realiz.	Fonte Financiamento (%)			Resp.	Datas (Mês/Ano)		Fases de Exec.	Realizado (a)	Despesas				Total previsto (i) = (a)+(b)+(e)+(f)+(g)+(h)			
						AC	AA	FC		Início	Fim			2014		Anos seguintes					
														2014	2015	2016	2017				
Funções Sociais																					
Abastecimento de água																					
2 006	2012/27		Abastecimento água Raposeira	02 07010407	A	100		2	01/2012	12/2014	4	6.155	12.000	12.000				18.155			
2 006	2012/28		Abastecimento água Muro	02 07010407	A	100		2	01/2012	12/2015	0		7.500	7.500				7.500			
2 006	2012/29		Abastecimento água Reboucinhas	02 07010407	A	100		2	01/2012	12/2015	0		7.500	7.500				7.500			
2 006	2012/30		Abastecimento água Ninho do Corvo e Mourelo	02 07010407	A	100		2	01/2012	12/2015	0		2.500	2.500		2.500		5.000			
2 006	2013/34		Abastecimento água Vale da Vinha, Rib. de Senjinho e Vale Tojar	02 07010407	A	100		2	01/2013	12/2015	0		5.000	5.000		1.000		6.000			
2 006	2013/42		Abastecimento água Breja Cimo do Sobral	02 07010407	A	100		2	01/2013	12/2015	0		5.000	5.000				5.000			
2 006	2014/19		Rede de águas - conservação e reparação	02 07010407	A	100		2	01/2014	12/2014	0		15.000	15.000				15.000			
2 006	2014/20		Aquisição de contadores de água	02 07010407	O	100		2	01/2014	12/2014	0		7.500	7.500				7.500			
2 006	2014/36		Abastecimento de água à Frazumeira	02 07010407	A	100		2	01/2014	12/2015	0		2.500	2.500		2.500		5.000			
2 006	2014/37		Abastecimento de água a Cencilhal	02 07010407	A	100		2	01/2014	12/2014	0		2.500	2.500				2.500			
2 006	2014/38		Abastecimento de água a Portela d'Álvoro	02 07010407	A	100		2	01/2014	12/2014	0		2.500	2.500				2.500			
													Totais do Programa 006:	6.155	86.500	0	6.000	0	0	0	98.655
Resíduos sólidos																					
2 007	2014/21		Aquisição contentores lixo	02 07011001	O	100		2	01/2014	12/2014	0		15.000	15.000				15.000			
2 007	2014/45		Aquisição de viatura para recolha indiferenciada de RSU.	02 070205	O	100		2	01/2014	12/2016	0		50.000	50.000		50.000		150.000			
													Totais do Programa 007:	0	65.000	0	50.000	50.000	0	0	165.000
Cultura																					
2 009	2002/20		Centro cultural de Oleiros																		
2 009	2002/20 1		Projecto	02 07010302	O	15	85	2	01/2002	12/2014	0		5.000	5.000				5.000			
2 009	2008/37		Pavilhão Multiusos de Oleiros																		
2 009	2008/37 1		Execução de projecto	02 07010406	O	15	85	2	01/2008	12/2014	0		10.000	10.000				10.000			
2 009	2008/37 2		Construção	02 07010406	E	15	85	2	01/2009	12/2015	0		5.000	5.000		100.000		105.000			
2 009	2009/28		Museu da Montanha																		
2 009	2009/28 1		Aquisição do imóvel	02 07010202	O	15	85	2	01/2009	12/2014	0		15.000	15.000				15.000			
2 009	2009/28 2		Projecto	02 07010307	O	15	85	2	01/2009	12/2014	0		5.000	5.000				5.000			
2 009	2009/28 3		Requalificação do imóvel	02 07010307	E	15	85	2	01/2009	12/2016	0		5.000	5.000		100.000		255.000			
2 009	2014/22		Casa da Cultura - Aquisição de equipamento	02 07011002	O	100		2	01/2014	12/2014	0		5.000	5.000				5.000			

[Handwritten signatures and initials]

Plano PluriAnual de Investimentos do ano 2014

Obj. Prog.	Projeto	Ano / Nº Ação	Designação	Código Classificação Orçamental	Forma de Realiz.	Fonte Financiamento (%)			Resp.	Datas (Mês/Ano)		Fases de Exec.	Realizado (a)	Despesas				Total previsto (i) = (a)+(b)+(e)+(f)+(g)+(h)				
						AC	AA	FC		Início	Fim			2014		Anos seguintes						
														2014	Total (b)=(c)+(d)	2015 (e)	2016 (f)		2017 (g)	Outros (h)		
Funções Sociais																						
Cultura																						
2 009	2 009	2014/50	Zona envolvente à Filarmónica Oleirense - Beneficiária	02 07010413	E	100		2	01/2014	12/2014	0	5.000	5.000	0	250.000	100.000	0	0	405.000			
Totais do Programa 009:														0	55.000	55.000	0	250.000	100.000	0	0	405.000
2 010	2 010	2011/34	Desporto, recreio e lazer	02 07010203	E	100		2	01/2011	12/2014	0	5.000	5.000	0	20.000				5.000			
2 010	2 010	2011/34	Praia Fluvial Açude Pinto - Requalificação	02 07011002	O	100		2	01/2011	12/2015	0	29.117	15.000	20.000					64.117			
2 010	2 010	2011/35	Remodelação	02 07010401	E	100		2	01/2011	12/2015	0	2.500	2.500	35.000					37.500			
2 010	2 010	2011/35	Aquisição de equipamento	02 07011002	O	100		2	01/2011	12/2015	0	2.500	2.500	30.000					32.500			
2 010	2 010	2011/35	Parque de Campismo - Ampliação	02 07010401	E	100		2	01/2011	12/2015	0	452.000	452.000	50.000					502.000			
2 010	2 010	2011/35	Arnuamentos	02 07010203	E	100		2	01/2012	12/2014	0	11.500	11.500						100.133			
2 010	2 010	2011/43	Equipamentos	02 07010203	E	15	85	2	01/2013	12/2014	0	350.000	350.000						350.000			
2 010	2 010	2011/43	Equipamentos	02 07010406	E	15	85	2	01/2014	12/2014	0	330.000	330.000						330.000			
2 010	2 010	2011/43	Requalificação do jardim municipal	02 07010413	E	15	85	2	04/2011	12/2015	0	117.750	1.168.500	135.000	0	0	0	0	1.421.250			
2 010	2 010	2012/46	Execução	02 07010203	E	100		2	01/2012	12/2014	0	88.633	11.500						502.000			
2 010	2 010	2012/46	Conservação e reparação do edifício das Piscinas Municipais	02 07010203	E	100		2	01/2012	12/2014	0	11.500	11.500						100.133			
2 010	2 010	2013/24	Pavilhão gimnodesportivo Oleiros - Conservação e reparação	02 07010203	E	15	85	2	01/2013	12/2014	0	350.000	350.000						350.000			
2 010	2 010	2014/5014	Requalificação do Campo de futebol do Ventoso	02 07010406	E	15	85	2	01/2014	12/2014	0	330.000	330.000						330.000			
Totais do Programa 010:														117.750	1.168.500	1.168.500	0	135.000	0	0	0	1.421.250
Outras actividades cívicas e religiosas																						
2 011	2 011	2007/34	Capela da Nossa Senhora de Guadalupe-Recuperação	02 07010203	E	40	60	2	01/2007	12/2015	0	5.000	5.000	75.000					80.000			
2 011	2 011	2007/35	Requalificação urbana da zona envolvente à capela de Santa Margarida	02 07010413	O	100		2	01/2007	12/2014	0	5.000	5.000						5.000			
2 011	2 011	2007/35	Projecto	02 07010413	E	100		2	01/2007	12/2016	0	5.000	5.000	50.000	50.000				105.000			
2 011	2 011	2007/35	Construção	02 07010413	E	100		2	01/2007	12/2016	0	5.000	5.000						5.000			
2 011	2 011	2014/51	Casa mortuária de Oleiros	02 070101	O	100		2	01/2014	12/2014	0	10.000	10.000						10.000			
2 011	2 011	2014/51	Aquisição de terreno	02 07010413	O	100		2	01/2014	12/2014	0	5.000	5.000						5.000			
2 011	2 011	2014/51	Elaboração de projecto	02 07010413	E	100		2	01/2014	12/2015	0	5.000	5.000	150.000					155.000			
2 011	2 011	2014/51	Construção	02 07010413	E	100		2	01/2014	12/2015	0	5.000	5.000						155.000			
Totais do Programa 011:														0	35.000	35.000	0	275.000	50.000	0	0	360.000
Totais do Objetivo 02:														213.113	1.585.795	1.585.795	0	831.000	200.000	0	0	2.829.908

Plano PluriAnual de Investimentos do ano 2014

(valores em euros)

Obj. Prog.	Projeto	Ano / Nº Ação	Designação	Código Classificação Orçamental	Forma de Realiz.	Fonte Financiamento (%)			Resp.	Datas (Mês/Ano)		Fases de Exec.	Realizado (a)	Despesas				Total previsto (i) = (a)+(b)+(e)+(f)+(g)+(h)			
						AC	AA	FC		Inicio	Fim			2014							
														Total (b)=(c)+(d)	Financiam. definido (c)	Financiam. não definido (d)	2015 (e)		2016 (f)	2017 (g)	Outros (h)
Funções Económicas																					
Industria e energia																					
03 001		03 001 2014/24	Electrificação rural e urbana	02 07010404	O	100		2	2	01/2014	12/2014		0	15.000	15.000	0	0	0	0	0	15.000
Transportes rodoviários																					
03 002		03 002 2005/42	Beneficiação CM entre Portela e Roqueiro	02 07010408	E	100		2	2	01/2005	12/2015		0	5.000	5.000	30.000					35.000
03 002		03 002 2005/78	Rotunda entre a E.N.351 e E.N. 238																		
03 002		03 002 2005/78 2	Construção	02 07010401	A	100		2	2	09/2005	12/2015		0	5.000	5.000	30.000					35.000
03 002		03 002 2006/31	Pavimentação do acesso ao Cristo Rei	02 07010408	E	100		2	2	01/2006	12/2014		0	5.000	5.000						5.000
03 002		03 002 2007/40	Requalificação urbana da Vila de Oleiros																		
03 002		03 002 2007/40 1	Elaboração projecto	02 07010401	O	15	85	2	2	01/2007	12/2014		0	5.000	5.000						5.000
03 002		03 002 2007/40 2	Execução	02 07010401	E	15	85	2	2	01/2007	12/2015		0	5.000	5.000	50.000					55.000
03 002		03 002 2009/36	Zona envolvente à Estalagem de Santa Margarida																		
03 002		03 002 2009/36 2	Construção	02 07010401	E	15	85	2	2	01/2009	12/2014	3	765.788	140.000	140.000						905.788
03 002		03 002 2009/36 3	Aquisição de equipamentos	02 07011002	O	100		2	2	01/2013	12/2014		0	70.000	70.000						126.519
03 002		03 002 2009/44	Beneficiação EMs freguesias Orvalho e Cambas	02 07010408	E	100		2	2	01/2009	12/2014		0	150.584	150.584						165.584
03 002		03 002 2009/47	Revestimento valetas EM entre Vilar Barroco e Aziral	02 07010408	E	100		2	2	01/2009	12/2014		0	5.000	5.000						5.000
03 002		03 002 2010/36	EM entre S. Torcato e Estreito	02 07010408	E	100		2	2	01/2010	12/2015		0	5.000	5.000						25.000
03 002		03 002 2011/38	Arruamentos em Estreito	02 07010401	E	100		2	2	01/2011	12/2014		0	5.000	5.000						5.000
03 002		03 002 2012/26	Pav. CM entre Carvalhal/ Estreito e Vilar Barroco	02 07010408	E	15	85	2	2	01/2012	12/2014		0	335.000	335.000						335.000
03 002		03 002 2012/31	Pavimentação entre Sendinho da Senhora e Amieira	02 07010408	E	100		2	2	01/2012	12/2015		0	5.000	5.000						55.000
03 002		03 002 2012/32	Beneficiação do troço entre Isna e EN 351	02 07010408	E	100		2	2	01/2012	12/2015		0	5.000	5.000						25.000
03 002		03 002 2012/33	Pavimentação entre Pandos e Mata - 1ª fase	02 07010408	E	100		2	2	01/2012	12/2014		0	105.200	105.200						162.164
03 002		03 002 2012/43	Pavimentação entre a Mata e Bichinheira - 2ª fase	02 07010408	E	100		2	2	01/2012	12/2015		0	5.000	5.000						55.000
03 002		03 002 2012/44	Requalificação da Entrada Sul da Vila de Oleiros																		
03 002		03 002 2012/44 1	Projecto	02 07010401	O	100		2	2	01/2012	12/2014		0	5.000	5.000						5.000
03 002		03 002 2012/44 2	Construção	02 07010401	E	100		2	2	01/2012	12/2015		0	5.000	5.000						105.000
03 002		03 002 2013/27	Calçamento das ruas do Concelho - 2013	02 07010401	E	100		2	2	01/2013	12/2014		0	85.000	85.000						312.960
03 002		03 002 2013/31	Camada de desgaste - 2013	02 07010408	E	100		2	2	01/2013	12/2014		0	227.960	227.960						421.063
03 002		03 002 2013/40	Pavimentação Sardoiras de Baixo (Pontão) e Moucho	02 07010408	E	100		2	2	01/2013	12/2015		0	300.000	300.000						55.000
03 002		03 002 2013/41	Revestimento valetas no Estreito	02 07010408	E	100		2	2	01/2013	12/2014		0	5.000	5.000						5.000
03 002		03 002 2014/25	Calçamento das ruas do Concelho - 2014	02 07010401	E	100		2	2	01/2014	12/2014		0	50.000	50.000						50.000

Totais do Programa 001:

Handwritten signatures and initials at the top of the page.

Handwritten signatures and initials at the bottom right of the page.

Plano PluriAnual de Investimentos do ano 2014

(valores em euros)

Projeto	Designação	Código Classificação Orçamental	Forma de Realiz.	Fonte Financiamento (%)			Resp.	Datas (Mês/Ano)		Fases de Exec.	Realizado (a)	Despesas				Total previsto (i) = (a)+(b)+(e)+(f)+(g)+(h)			
				AC	AA	FC		2014				2015 (e)	Anos seguintes						
								Total (b)=(c)+(d)	Financiam. definido (c)				Financiam. não definido (d)	2016 (f)	2017 (g)		Outros (h)		
Funções Económicas																			
Transportes rodoviários																			
3 002	2014/26	02 07010409	O	100	2	01/2014	12/2014	0	0	5.000	5.000	0	0	0	0	5.000			
3 002	2014/27	02 07010401	E	100	2	01/2014	12/2014	0	0	5.000	5.000	0	0	0	0	5.000			
3 002	2014/28	02 07010401	E	100	2	01/2014	12/2014	0	0	7.500	7.500	0	0	0	0	7.500			
3 002	2014/29	02 07010408	E	100	2	01/2014	12/2014	0	0	5.000	5.000	0	0	0	0	5.000			
3 002	2014/31	02 07010401	O	100	2	01/2014	12/2014	0	0	5.000	5.000	0	0	0	0	5.000			
3 002	2014/32	02 07010408	E	100	2	01/2014	12/2014	0	0	5.000	5.000	0	0	0	0	5.000			
3 002	2014/40	02 07010408	E	100	2	01/2014	12/2015	0	0	25.000	25.000	0	0	0	0	25.000			
3 002	2014/41	02 07010408	E	100	2	01/2014	12/2015	0	0	10.000	10.000	0	0	0	0	10.000			
3 002	2014/42	02 07010408	E	100	2	01/2014	12/2015	0	0	5.000	5.000	0	0	0	0	5.000			
3 002	2014/43	02 07010408	E	100	2	01/2014	12/2015	0	0	5.000	5.000	0	0	0	0	5.000			
3 002	2014/47	02 07010413	E	100	2	01/2014	12/2014	0	0	60.000	60.000	0	0	0	0	60.000			
3 002	2014/52	02 07010401	E	100	2	01/2014	12/2015	0	0	10.000	10.000	0	0	0	0	10.000			
3 002	2014/53	02 07010408	E	100	2	01/2014	12/2014	0	0	10.000	10.000	0	0	0	0	10.000			
3 002	2014/54	02 07010401	E	15	85	2	01/2014	12/2014	0	527.000	527.000	0	0	0	0	527.000			
Totais do Programa 002:											1.378.878	1.859.700	1.859.700	0	630.000	0	0	0	3.868.578
3 003	2004/75	02 07010203	E	20	80	2	01/2004	12/2014	4	844.833	5.000	0	0	0	0	849.833			
3 003	2004/75	02 07010401	E	20	80	2	04/2011	12/2014	0	5.000	5.000	0	0	0	0	5.000			
3 003	2004/75	02 07010413	E	20	80	2	04/2011	12/2014	0	2.000	2.000	0	0	0	0	2.000			
3 003	2004/75	02 07011002	O	15	85	2	01/2004	12/2014	0	50.000	50.000	0	0	0	0	50.000			
3 003	2008/63	02 07010203	E	20	80	2	01/2008	12/2016	0	5.000	5.000	0	0	0	0	5.000			
3 003	2009/54	02 07011002	O	100	2	01/2009	12/2014	0	0	30.000	30.000	0	0	0	0	30.000			
3 003	2012/47	02 07011002	O	2	2	01/2012	12/2015	0	0	5.000	5.000	0	0	0	0	5.000			
3 003	2012/47	02 07011002	O	2	2	01/2012	12/2015	0	0	15.000	15.000	0	0	0	0	15.000			
Totais do Programa 003:											1.178.489	20.000	20.000	0	0	0	0	1.178.489	

Plano PluriAnual de Investimentos do ano 2014

Obj. Prog.	Projeto Ano / Nº Ação	Designação	Código Classificação Orçamental	Forma de Realiz.	Fonte Financiamento			Resp.	Fases de Exec.	Datas (Mês/Ano)	Despesas				Total previsto (i) = (a)+(b)+ (e)+(f)+(g)+(h)			
					%						2014 Financiam. definido (c)	2015 (e)	Anos seguintes			Total (b)+(c)+(d)		
					AC	AA	FC						2016 (f)	2017 (g)			Outros (h)	
Funções Económicas																		
Turismo																		
03 003	2012/47 2	Melhoramentos do edifício	02 07010203 E	E			2	01/2012 12/2015 0			5.000	5.000	50.000	55.000				
Totais do Programa 003:											1.993.322	107.000	107.000	20.000	0	2.215.322		
Mercados e feiras																		
03 004	2008/52	Mercado Municipal de Oleiros-Requalificação	02 07010203 E	E		15	85	2	01/2008 12/2015 0		270.000	270.000	30.000	300.000				
Totais do Programa 004:											0	270.000	270.000	0	0	0	300.000	
Totais do Objetivo 03:											3.372.200	2.251.700	2.251.700	0	755.000	20.000	0	6.398.900
Total Geral:											3.830.184	4.618.495	4.618.495	0	1.916.000	270.000	40.000	10.674.679

Em _____ de _____ de _____
 19 fevereiro 2014
 16 de 1.6.14

Em _____ de _____ de _____
 13 de 12 de 2013

ORGÃO EXECUTIVO
 ORGÃO DELIBERATIVO
 Assinaturas e rubricas manuscritas.

Atividades mais Relevantes do ano 2014

Proj. Prog.	Projeto Ano / Nº Ação	Designação	Código Classificação Orçamental	Forma de Realiz.	Fonte Financiamento (%)			Resp.	Datas (Mês/Ano)		Fases de Exec.	Despesas				Total previsto (i) = (a)+(b)+(e)+(f)+(g)+(h)			
					AC	AA	FC		Início	Fim		Realizado (a)	2014		Anos seguintes				
													2014	2015	2016		2017	Otros	
Funções Gerais																			
Administração geral																			
001	001	2008/10	02	020220	O	100	2	01/2008	12/2015	0		0	10.000		13.000				
					O	25	75	01/2008	12/2015	0		0	25.000		30.000				
					T	100	2	01/2014	12/2014	0		0	150.000		150.000				
					T	100	2	01/2014	12/2014	0		0	100.000		100.000				
					T	100	2	01/2014	12/2014	0		0	10.000		10.000				
					T	100	2	01/2014	12/2014	0		0	230.000		230.000				
					T	100	2	01/2014	12/2014	0		0	10.000		10.000				
					T	100	2	01/2014	12/2014	0		0	14.000		14.000				
					T	100	2	01/2014	12/2014	0		0	5.000		5.000				
Totais do Programa 001:												0	527.000	527.000	0	0	0	0	562.000
Protecção civil e luta contra incêndios																			
002	002	2014/5007	02	040701	T	100	2	01/2014	12/2014	0		0	35.000		35.000				
			02	020220	O	100	2	01/2014	12/2014	0		0	10.000		10.000				
Totais do Programa 002:												0	45.000	45.000	0	0	0	0	45.000
Funções Sociais																			
Ensino não superior																			
			02	020210	O	100	2	01/2013	12/2014	0	8.205	8.205	365.000		373.205				
			02	020105	O	100	2	01/2014	12/2014	0			110.000		110.000				
			02	020210	O	100	2	01/2014	12/2015	0			100.000		105.000				
			02	040301	T	100	2	01/2014	12/2014	0			30.000		30.000				
Totais do Programa 001:												8.205	510.000	510.000	0	100.000	0	0	618.205
Serviços individuais de saúde																			
			02	020220	O	100	2	01/2009	12/2015	0			9.000		18.000				
Totais do Programa 002:												0	9.000	9.000	0	9.000	0	0	18.000

Atividades mais Relevantes do ano 2014

Projeto	Ano / Nº Ação	Designação	Código Classificação Orçamental	Forma de Realiz.	Fonte Financiamento (%)			Resp.	Datas (Mês/Ano)		Fases de Exec.	Realizado (a)	Despesas				Total previsto (i) = (a)+(b)+(e)+(f)+(g)+(h)					
					AC	AA	FC		Início	Fim			2014		Anos seguintes							
													Financiam. não definido (c)	Financiam. definido (d)	2015 (e)	2016 (f)		2017 (g)	Outros (h)			
Funções Sociais																						
Ação social																						
2 003	2008/5011	Escola 1ºCiclo Isna-beneficição	02 08050102	T	100		2	01/2008	12/2015	0	0	0	0	0	0	52.500						
2 003	2014/49	Apoio à fixação de população									2.500	2.500										
2 003	2014/49	Apoio à natalidade	02 040802	T	100		2	01/2014	12/2014	0	20.000	20.000				20.000						
2 003	2014/49	Apoio à primeira habitação a casais jovens	02 080802	T	100		2	01/2014	12/2014	0	25.000	25.000				25.000						
2 003	2014/5015	Bolsas de estudo - Ensino superior	02 040802	T	100		2	01/2014	12/2014	0	15.000	15.000				15.000						
2 003	2014/5017	Teleassistência	02 020225	O	100		2	01/2014	12/2014	0	10.000	10.000				10.000						
Totais do Programa 003:												0	72.500	72.500	0	50.000	0	0	0	0	0	122.500
Desporto, recreio e lazer																						
2 010	2014/23	Feira do Pinhal e Dia do Concelho									30.000	30.000				30.000						
2 010	2014/23	Contratação de artistas	02 020220	O	100		2	01/2014	12/2014	0	10.000	10.000				10.000						
2 010	2014/23	Aluguer de palco	02 020220	O	100		2	01/2014	12/2014	0	20.000	20.000				20.000						
2 010	2014/23	Fogo de artifício	02 020225	O	100		2	01/2014	12/2014	0	5.000	5.000				5.000						
2 010	2014/23	Aluguer de equipamento de diversão	02 020220	O	100		2	01/2014	12/2014	0	20.000	20.000				20.000						
2 010	2014/5010	Iluminação de Natal	02 020220	O	100		2	01/2014	12/2014	0	30.000	30.000				30.000						
2 010	2014/5019	Construção edif. de apoio à sede recreativa do Roqueiro	02 08050102	T	100		2	01/2014	12/2014	0	115.000	115.000				115.000						
Totais do Programa 010:												0	115.000	115.000	0	0	0	0	0	0	0	115.000
Outras actividades cívicas e religiosas																						
2 011	2009/27	Capela do Espírito Santo - Requalificação									117.582	117.582				117.582						
2 011	2009/27	Execução	02 080701	T	100		2	01/2009	12/2014	0	10.500	10.500				10.500						
2 011	2013/5012	Transf. Capital-Casa mutualária Sardenhas de Baixo	02 080701	T	100		2	01/2013	12/2014	0	5.000	5.000				5.000						
2 011	2014/5012	Transf. Capital-Casa mutualária da Foz Giraldo	02 08050102	T	100		2	01/2014	12/2014	0	85.000	85.000				85.000						
Totais do Programa 011:												117.582	100.500	100.500	0	0	0	0	0	0	0	218.082
Totais do Objetivo 02:												125.787	807.000	807.000	0	159.000	0	0	0	0	0	1.091.787

Handwritten signatures and initials at the top of the page, including 'Ant', 'F. J. A.', and others.

Handwritten signatures and initials on the right side of the page, including 'F. J. A.', 'F. J. A.', and others.

Atividades mais Relevantes do ano 2014

b) Prog.	Projeto Ano / Nº Ação	Designação	Código Classificação Orçamental	Forma de Realiz.	Fonte Financiamento (%)			Resp.	Datas (Mês/Ano)		Fases de Exec.	Realizado (a)	Despesas				Total previsto (i) = (a)+(b)+ (e)+(f)+(g)+(h)				
					AC	AA	FC		Início	Fim			2014		Anos seguintes						
													Financiam. definido (c)	Financiam. não definido (d)	2015 (e)	2016 (f)		2017 (g)	Outros (h)		
3	003	T	02 08050101	0	15	85	2	01/2011	12/2014	0	8.860	50.000	50.000	0	0	0	0	58.860			
Totais do Programa 003:													8.860	50.000	50.000	0	0	0	0	58.860	
Totais do Objetivo 03:													8.860	50.000	50.000	0	0	0	0	58.860	
4	001		02 100603	0	100	2	01/2014	12/2014	0	0	300.000	300.000	0	0	0	0	0	300.000			
4	001		02 03010302	0	100	2	01/2014	12/2014	0	0	50.000	50.000	0	0	0	0	0	50.000			
4	001		02 030305	0	100	2	01/2014	12/2016	0	0	10.000	10.000	5.000	5.000	0	0	0	20.000			
Totais do Programa 001:													0	360.000	360.000	0	5.000	5.000	0	0	370.000
Totais do Objetivo 04:													0	360.000	360.000	0	5.000	5.000	0	0	370.000
Total Geral:													134.647	1.789.000	1.789.000	0	199.000	5.000	0	0	2.127.647

ORGÃO EXECUTIVO
Em de 13 DEZ 2013 de

Referent
13/12/2013

ORGÃO DELIBERATIVO
Em de 28 DEZ 2013 de

Referent
28/12/2013

Referent
28/12/2013

Município de Oleiros

Ano: 2014

(designação da autarquia local)

Classif.	Classif. Económica da Receita	Designação	Previsões Corrigida	Rec. por Cobrar no início do ano	Receitas Liquidadas	Liquidações Anuladas	Rec. Cobradas Brutas	Reembolsos e Rest. Emitidos	Reembolsos e Rest. Pagos	Receita Cobrada Líquida	Rec. p/ Cobrar no final do Ano	Grau Exec. da Receita	(unidade: €)
01		Impostos directos	396.634,00	0,00	586.827,19	0,00	586.827,19	2.226,66	2.226,66	584.600,53	0,00	147.390	
0102		Outros	396.634,00	0,00	586.827,19	0,00	586.827,19	2.226,66	2.226,66	584.600,53	0,00	147.390	
010202		Imposto municipal sobre imóveis	288.622,00	0,00	468.034,13	0,00	468.034,13	1.604,06	1.604,06	466.430,07	0,00	161.606	
010203		Imposto único de circulação	64.967,00	0,00	78.065,98	0,00	78.065,98	117,89	117,89	77.948,09	0,00	119.981	
010204		Imposto municipal sobre transm. onerosas imóveis	42.995,00	0,00	40.727,08	0,00	40.727,08	504,71	504,71	40.222,37	0,00	93.551	
010207		Impostos abolidos	50,00	0,00	0,00	0,00	0,00	0,00	0,00	0,00	0,00	0,000	
01020701		Contribuição autárquica	10,00	0,00	0,00	0,00	0,00	0,00	0,00	0,00	0,00	0,000	
01020702		Imposto municipal de sisa	10,00	0,00	0,00	0,00	0,00	0,00	0,00	0,00	0,00	0,000	
01020703		Imposto municipal sobre veículos	10,00	0,00	0,00	0,00	0,00	0,00	0,00	0,00	0,00	0,000	
01020799		Outros impostos abolidos	20,00	0,00	0,00	0,00	0,00	0,00	0,00	0,00	0,00	0,000	
02		Impostos indirectos	3.807,00	0,00	4.053,80	0,00	4.053,80	2,19	2,19	4.051,61	0,00	106.425	
0202		Outros	3.807,00	0,00	4.053,80	0,00	4.053,80	2,19	2,19	4.051,61	0,00	106.425	
020206		Impostos indirectos específicos das autarqu locais	3.807,00	0,00	4.053,80	0,00	4.053,80	2,19	2,19	4.051,61	0,00	106.425	
02020601		Mercados e feiras	20,00	0,00	813,60	0,00	813,60	0,00	0,00	813,60	0,00	4068.000	
02020602		Loteamentos e obras	2.752,00	0,00	2.102,46	0,00	2.102,46	2,19	2,19	2.100,27	0,00	76.318	
02020603		Ocupação da via pública	125,00	0,00	156,00	0,00	156,00	0,00	0,00	156,00	0,00	124.800	
02020605		Publicidade	35,00	0,00	127,20	0,00	127,20	0,00	0,00	127,20	0,00	363.429	
02020699		Outros	875,00	0,00	854,54	0,00	854,54	0,00	0,00	854,54	0,00	97.662	
0202069901		Taxa municipal de direitos de passagem	860,00	0,00	844,54	0,00	844,54	0,00	0,00	844,54	0,00	98.202	
0202069902		Taxa de depósito da ficha técnica da habitação	15,00	0,00	10,00	0,00	10,00	0,00	0,00	10,00	0,00	66.667	
04		Taxes, multas e outras penalidades	30.627,00	0,00	34.318,16	0,00	34.318,16	205,53	205,53	34.112,63	0,00	111.381	
0401		Taxes	29.597,00	0,00	28.317,07	0,00	28.317,07	205,53	205,53	28.111,54	0,00	94.981	
040123		Taxes específicas das autarquias locais	29.597,00	0,00	28.317,07	0,00	28.317,07	205,53	205,53	28.111,54	0,00	94.981	
04012301		Mercados e feiras	5.911,00	0,00	5.443,10	0,00	5.443,10	0,00	0,00	5.443,10	0,00	92.084	
04012302		Loteamentos e obras	11.419,00	0,00	4.275,66	0,00	4.275,66	205,53	205,53	4.070,13	0,00	35.643	
04012303		Ocupação da via pública	1.245,00	0,00	1.793,10	0,00	1.793,10	0,00	0,00	1.793,10	0,00	144.024	
04012305		Caça, uso e porte de arma	72,00	0,00	33,94	0,00	33,94	0,00	0,00	33,94	0,00	47.139	
04012306		Saneamento	42,00	0,00	35,00	0,00	35,00	0,00	0,00	35,00	0,00	63.333	
04012399		Outras	10.908,00	0,00	16.736,27	0,00	16.736,27	0,00	0,00	16.736,27	0,00	153.431	
0401239901		Taxa de depósito da ficha técnica da habitação	265,00	0,00	152,00	0,00	152,00	0,00	0,00	152,00	0,00	57.358	
0401239902		Taxa pela emissão do certificado de registo	10,00	0,00	0,00	0,00	0,00	0,00	0,00	0,00	0,00	0,000	
0402		Multas e outras penalidades	10.633,00	0,00	16.584,27	0,00	16.584,27	0,00	0,00	16.584,27	0,00	155.970	
040201		Juros de mora	1.030,00	0,00	6.001,09	0,00	6.001,09	0,00	0,00	6.001,09	0,00	582.630	
040202		Juros compensatórios	150,00	0,00	4.547,91	0,00	4.547,91	0,00	0,00	4.547,91	0,00	3031.940	
040204		Coimas e penalidades por contra-ordenações	855,00	0,00	453,18	0,00	453,18	0,00	0,00	453,18	0,00	53.004	
040299		Multas e penalidades diversas	15,00	0,00	1.000,00	0,00	1.000,00	0,00	0,00	1.000,00	0,00	6666.667	
05		Rendimentos da propriedade	1.480.944,00	0,00	1.457.757,71	0,00	1.457.757,71	0,00	0,00	1.457.757,71	0,00	0,000	
0502		Juros-Sociedades financeiras	50.000,00	0,00	10.943,59	0,00	10.943,59	0,00	0,00	10.943,59	0,00	96.434	
050201		Bancos e outras instituições financeiras	50.000,00	0,00	10.943,59	0,00	10.943,59	0,00	0,00	10.943,59	0,00	21.887	
0507		Dividend.partic.lucros socied.quase-soc.nãofinanc.	30.944,00	0,00	10.363,58	0,00	10.363,58	0,00	0,00	10.363,58	0,00	21.887	

83

Controlo Orçamental - Receita

Município de Oleiros

Ano: 2014

(designação da autarquia local)

Classif.	Classif. Económica da Receita Designação	Previsões Corrigida	Rec. por Cobrar no início do ano	Receitas Liquidadas	Liquidações Anuladas	Rec. Cobradas Brutas	Reembolsos e Rest. Emitidos	Reembolsos e Rest. Pagos	Receita Cobrada Líquida	Rec. p/ Cobrar no final do Ano	Grau Exec. da Receita	(unidade: €)
050701	Empresas públicas	25.000,00	0,00	0,00	0,00	0,00	0,00	0,00	0,00	0,00	0,00	0,000
050702	Empresas públicas municipais e intermunicipais	5.000,00	0,00	0,00	0,00	0,00	0,00	0,00	0,00	0,00	0,00	0,000
050703	Empresas privadas	944,00	0,00	10.363,58	0,00	10.363,58	0,00	0,00	10.363,58	0,00	1097,837	1097,837
0510	Rendás	1.400.000,00	0,00	1.436.450,54	0,00	1.436.450,54	0,00	0,00	1.436.450,54	0,00	102.604	102.604
051001	Terrenos	1.000.000,00	0,00	919.998,49	0,00	919.998,49	0,00	0,00	919.998,49	0,00	92.000	92.000
051005	Bens de domínio público	150.000,00	0,00	0,00	0,00	0,00	0,00	0,00	0,00	0,00	0,00	0,000
051099	Outros	250.000,00	0,00	516.452,05	0,00	516.452,05	0,00	0,00	516.452,05	0,00	206.581	206.581
06	Transferências correntes	5.437.031,00	0,00	5.385.067,22	0,00	5.385.067,22	0,00	0,00	5.385.067,22	0,00	99.044	99.044
0603	Administração central	5.391.531,00	0,00	5.378.633,69	0,00	5.378.633,69	0,00	0,00	5.378.633,69	0,00	99.761	99.761
060301	Estado	5.376.531,00	0,00	5.378.633,69	0,00	5.378.633,69	0,00	0,00	5.378.633,69	0,00	100.039	100.039
06030101	Fundo de Equilíbrio Financeiro	5.164.009,00	0,00	5.164.009,00	0,00	5.164.009,00	0,00	0,00	5.164.009,00	0,00	100.000	100.000
06030102	Fundo Social Municipal	53.522,00	0,00	53.522,00	0,00	53.522,00	0,00	0,00	53.522,00	0,00	100.000	100.000
06030199	Outras	159.000,00	0,00	161.102,69	0,00	161.102,69	0,00	0,00	161.102,69	0,00	101.322	101.322
060306	Estado-Particip.comunit.proyectos co-financiados	15.000,00	0,00	0,00	0,00	0,00	0,00	0,00	0,00	0,00	0,000	0,000
0606	Segurança social	45.500,00	0,00	6.433,53	0,00	6.433,53	0,00	0,00	6.433,53	0,00	14.140	14.140
060601	Sistemas de solidariedade e segurança social	30.000,00	0,00	6.433,53	0,00	6.433,53	0,00	0,00	6.433,53	0,00	21.445	21.445
060604	Outras transferências	15.500,00	0,00	0,00	0,00	0,00	0,00	0,00	0,00	0,00	0,000	0,000
07	Venda de bens e serviços correntes	370.100,00	0,00	270.001,92	0,00	265.850,42	0,00	0,00	265.850,42	4.151,50	71.832	71.832
0701	Venda de bens	230.000,00	0,00	193.251,79	0,00	193.251,79	0,00	0,00	193.251,79	0,00	84.023	84.023
070101	Material de escritório	2.500,00	0,00	0,00	0,00	0,00	0,00	0,00	0,00	0,00	0,000	0,000
070102	Livros e documentação técnica	5.000,00	0,00	686,69	0,00	686,69	0,00	0,00	686,69	0,00	13.734	13.734
070105	Bens inutilizados	5.000,00	0,00	0,00	0,00	0,00	0,00	0,00	0,00	0,00	0,000	0,000
070106	Produtos agrícolas e pecuários	5.000,00	0,00	0,00	0,00	0,00	0,00	0,00	0,00	0,00	0,000	0,000
070108	Mercadorias	200.000,00	0,00	192.187,59	0,00	192.187,59	0,00	0,00	192.187,59	0,00	96.094	96.094
070110	Desperdícios, resíduos e refugos	5.000,00	0,00	0,00	0,00	0,00	0,00	0,00	0,00	0,00	0,000	0,000
070111	Produtos acabados e intermédios	2.500,00	0,00	0,00	0,00	0,00	0,00	0,00	0,00	0,00	0,000	0,000
070199	Outros	5.000,00	0,00	377,51	0,00	377,51	0,00	0,00	377,51	0,00	0,000	0,000
0702	Serviços	107.600,00	0,00	62.777,80	0,00	58.626,30	0,00	0,00	58.626,30	4.151,50	7.550	7.550
070201	Aluguer de espaços e equipamentos	2.500,00	0,00	0,00	0,00	0,00	0,00	0,00	0,00	0,00	0,000	0,000
070208	Serv.sociais,recreativos,culturais e de desporto	55.000,00	0,00	44.019,40	0,00	44.019,40	0,00	0,00	44.019,40	0,00	54.485	54.485
07020603	Serviços culturais	5.000,00	0,00	0,00	0,00	0,00	0,00	0,00	0,00	0,00	0,000	0,000
07020604	Serviços desportivos	50.000,00	0,00	18.758,40	0,00	18.758,40	0,00	0,00	18.758,40	0,00	37.442	37.442
07020901	Saneamento	2.000,00	0,00	813,40	0,00	813,40	0,00	0,00	813,40	0,00	40.670	40.670
07020902	Resíduos sólidos	1.000,00	0,00	0,00	0,00	0,00	0,00	0,00	0,00	0,00	0,000	0,000
07020903	Transportes colectivos de pessoas e mercadorias	100,00	0,00	0,00	0,00	0,00	0,00	0,00	0,00	0,00	0,000	0,000
07020904	Trabalhos por conta de particulares	25.000,00	0,00	8.010,14	0,00	8.010,14	0,00	0,00	8.010,14	0,00	32.041	32.041
07020905	Cemitérios	10.000,00	0,00	4.621,50	0,00	4.621,50	0,00	0,00	4.621,50	0,00	46.215	46.215
07020906	Mercados e feiras	5.000,00	0,00	5.313,36	0,00	5.313,36	0,00	0,00	5.313,36	0,00	106.267	106.267
07020908	Parques de campismo	5.000,00	0,00	0,00	0,00	0,00	0,00	0,00	0,00	0,00	0,000	0,000
07020999	Outros	2.000,00	0,00	0,00	0,00	0,00	0,00	0,00	0,00	0,00	0,000	0,000

[Handwritten signatures and initials]

Município de Oleiros

Ano: 2014

(designação da autarquia local)

Classif.	Classif. Económica da Receita Designação	Previsões Corrigida	Rec. por Cobrar no início do ano	Receitas Liquidadas	Liquidações Anuladas	Rec. Cobradas Brutas	Reembolsos e Rest. Emitidos	Reembolsos e Rest. Pagos	Receita Cobrada Líquida	Rec. p/ Cobrar no final do Ano	Grau Exec. da Receita
0703	Rendas	32.500,00	0,00	13.972,33	0,00	13.972,33	0,00	0,00	13.972,33	0,00	42.992
070301	Habitacões	5.000,00	0,00	55,00	0,00	55,00	0,00	0,00	55,00	0,00	1.100
070302	Edifícios	25.000,00	0,00	13.917,33	0,00	13.917,33	0,00	0,00	13.917,33	0,00	55.669
070399	Outras	2.500,00	0,00	0,00	0,00	0,00	0,00	0,00	0,00	0,00	0,000
08	Outras receitas correntes	124.527,00	0,00	3.742,72	0,00	3.742,72	0,00	0,00	3.742,72	0,00	3.006
0801	Outras	124.527,00	0,00	3.742,72	0,00	3.742,72	0,00	0,00	3.742,72	0,00	3.006
080199	Outras	124.527,00	0,00	3.742,72	0,00	3.742,72	0,00	0,00	3.742,72	0,00	3.006
08019902	Indem. estrag prov. outrém viat. outr. equip. aut. local	5.000,00	0,00	0,00	0,00	0,00	0,00	0,00	0,00	0,00	0,000
08019903	IVA reembolsado	109.527,00	0,00	0,00	0,00	0,00	0,00	0,00	0,00	0,00	0,000
08019999	Diversas	10.000,00	0,00	3.742,72	0,00	3.742,72	0,00	0,00	3.742,72	0,00	37.427
09	Venda de bens de investimento	835.000,00	0,00	0,00	0,00	0,00	0,00	0,00	0,00	0,00	0,000
0901	Terenos	360.000,00	0,00	0,00	0,00	0,00	0,00	0,00	0,00	0,00	0,000
090101	Sociedades e quase-sociedades não financeiras	150.000,00	0,00	0,00	0,00	0,00	0,00	0,00	0,00	0,00	0,000
090103	Admin. Pública-Admin. central-Estado	60.000,00	0,00	0,00	0,00	0,00	0,00	0,00	0,00	0,00	0,000
090109	Instituições sem fins lucrativos	60.000,00	0,00	0,00	0,00	0,00	0,00	0,00	0,00	0,00	0,000
090110	Famílias	90.000,00	0,00	0,00	0,00	0,00	0,00	0,00	0,00	0,00	0,000
0904	Outros bens de investimento	475.000,00	0,00	0,00	0,00	0,00	0,00	0,00	0,00	0,00	0,000
090401	Sociedades e quase-sociedades não financeiras	260.000,00	0,00	0,00	0,00	0,00	0,00	0,00	0,00	0,00	0,000
09040101	Equipamento de transporte	100.000,00	0,00	0,00	0,00	0,00	0,00	0,00	0,00	0,00	0,000
09040102	Maquinaria e equipamento	90.000,00	0,00	0,00	0,00	0,00	0,00	0,00	0,00	0,00	0,000
09040103	Outros	70.000,00	0,00	0,00	0,00	0,00	0,00	0,00	0,00	0,00	0,000
090409	Instituições sem fins lucrativos	100.000,00	0,00	0,00	0,00	0,00	0,00	0,00	0,00	0,00	0,000
09040901	Equipamento de transporte	20.000,00	0,00	0,00	0,00	0,00	0,00	0,00	0,00	0,00	0,000
09040902	Maquinaria e equipamento	30.000,00	0,00	0,00	0,00	0,00	0,00	0,00	0,00	0,00	0,000
09040903	Outros	50.000,00	0,00	0,00	0,00	0,00	0,00	0,00	0,00	0,00	0,000
090410	Famílias	115.000,00	0,00	0,00	0,00	0,00	0,00	0,00	0,00	0,00	0,000
09041001	Equipamento de transporte	15.000,00	0,00	0,00	0,00	0,00	0,00	0,00	0,00	0,00	0,000
09041002	Maquinaria e equipamento	50.000,00	0,00	0,00	0,00	0,00	0,00	0,00	0,00	0,00	0,000
09041003	Outros	50.000,00	0,00	0,00	0,00	0,00	0,00	0,00	0,00	0,00	0,000
10	Transferências de capital	1.226.049,60	0,00	686.269,47	0,00	686.269,47	0,00	0,00	686.269,47	0,00	55.974
1001	Sociedades e quase-sociedades não financeiras	227.500,00	0,00	0,00	0,00	0,00	0,00	0,00	0,00	0,00	0,000
100101	Públicas	77.500,00	0,00	0,00	0,00	0,00	0,00	0,00	0,00	0,00	0,000
10010101	Empresas públicas	77.500,00	0,00	0,00	0,00	0,00	0,00	0,00	0,00	0,00	0,000
100102	Privadas	150.000,00	0,00	0,00	0,00	0,00	0,00	0,00	0,00	0,00	0,000
1003	Administração central	968.549,60	0,00	686.269,47	0,00	686.269,47	0,00	0,00	686.269,47	0,00	70.855
100301	Estado	733.779,00	0,00	645.188,60	0,00	645.188,60	0,00	0,00	645.188,60	0,00	87.927
10030101	Fundo de Equilíbrio Financeiro	573.779,00	0,00	573.779,00	0,00	573.779,00	0,00	0,00	573.779,00	0,00	100.000
10030199	Outras	180.000,00	0,00	71.409,60	0,00	71.409,60	0,00	0,00	71.409,60	0,00	44.631
100307	Estado-Particip. comunitária project. co-financiados	234.770,60	0,00	41.080,87	0,00	41.080,87	0,00	0,00	41.080,87	0,00	27.498
10030701	FEDER - Fundo Europeu Desenv. Regional	143.770,60	0,00	41.080,87	0,00	41.080,87	0,00	0,00	41.080,87	0,00	28.574
10030703	PROVER	80.750,00	0,00	0,00	0,00	0,00	0,00	0,00	0,00	0,00	0,000

Município de Oleiros

Ano: 2014

Classif.	Classif. Económica da Receita Designação	Previsões Corrigida	Rec. por Cobrar no início do ano	Receitas Liquidadas	Liquidações Anuladas	Rec. Cobradas Brutas	Reembolsos e Rest. Emitidos	Reembolsos e Rest. Pagos	Receita Cobrada Líquida	Rec. p/ Cobrar no final do Ano	Grau Exec. da Receita
10030706	PRODER	5.250,00	0,00	0,00	0,00	0,00	0,00	0,00	0,00	0,00	0,000
10030709	Outros	5.000,00	0,00	0,00	0,00	0,00	0,00	0,00	0,00	0,00	0,000
1005	Administração local	30.000,00	0,00	0,00	0,00	0,00	0,00	0,00	0,00	0,00	0,000
100501	Contínente	30.000,00	0,00	0,00	0,00	0,00	0,00	0,00	0,00	0,00	0,000
13	Outras receitas de capital	75.000,00	0,00	0,00	0,00	0,00	0,00	0,00	0,00	0,00	0,000
1301	Outras	75.000,00	0,00	0,00	0,00	0,00	0,00	0,00	0,00	0,00	0,000
130101	Indemnizações	25.000,00	0,00	0,00	0,00	0,00	0,00	0,00	0,00	0,00	0,000
130199	Outras	50.000,00	0,00	0,00	0,00	0,00	0,00	0,00	0,00	0,00	0,000
15	Reposições não abatidas nos pagamentos	275,40	0,00	0,00	0,00	0,00	0,00	0,00	0,00	0,00	0,000
1501	Reposições não abatidas nos pagamentos	275,40	0,00	0,00	0,00	0,00	0,00	0,00	0,00	0,00	0,000
150101	Reposições não abatidas nos pagamentos	275,40	0,00	0,00	0,00	0,00	0,00	0,00	0,00	0,00	0,000
	Total Receitas Correntes	7.843.670,00	0,00	7.741.768,72	0,00	7.757.617,22	2.434,38	2.434,38	7.735.192,84	4.151,50	98.617
	Total Receitas de Capital	2.136.049,60	0,00	686.269,47	0,00	686.269,47	0,00	0,00	686.269,47	0,00	32.128
	Total de Reposições Não Abatidas	275,40	0,00	0,00	0,00	0,00	0,00	0,00	0,00	0,00	0,000
	Total das Receitas Orçamentais	9.979.995,00	0,00	8.428.038,19	0,00	8.423.886,69	2.434,38	2.434,38	8.421.452,31	4.151,50	84.383
16	Saldo da gerência anterior	1.673.509,72	0,00	1.673.509,72	0,00	1.673.509,72	0,00	0,00	1.673.509,72	0,00	100.000
1601	Saldo orçamental	1.673.509,72	0,00	1.673.509,72	0,00	1.673.509,72	0,00	0,00	1.673.509,72	0,00	100.000
160101	Na posse do serviço	1.673.509,72	0,00	1.673.509,72	0,00	1.673.509,72	0,00	0,00	1.673.509,72	0,00	100.000
	Total Saldo de Gerência Anterior	1.673.509,72	0,00	1.673.509,72	0,00	1.673.509,72	0,00	0,00	1.673.509,72	0,00	100.000
	Total Geral	11.653.504,72	0,00	10.101.547,91	0,00	10.097.396,41	2.434,38	2.434,38	10.094.962,03	4.151,50	86.626

ORGÃO EXECUTIVO
Em ... de 17. ABR 2015 de ...
Cristina Maria Dias Garcia

ORGÃO DELIBERATIVO
Em ... de ... de ...
Cristina Maria Dias Garcia

Município de Oleiros

Ano: 2014

(designação da autarquia local)

Código	Classif. Económica Despesa Designação	Dotações corrigidas		Compromissos assumidos		Despesas Pagas		Diferenças		Grau de Execução Orçamental da Despesa	
		Exercício	Exercícios futuros	Total	Exercício corrente	Exercícios anteriores	Total	Dotação não comprometida	Saldo	Compromissos por pagar	
01	Administração Autárquica	15.000,00	7.739,40	7.739,40	7.739,40	0,00	7.739,40	7.739,40	7.260,60	0,00	51.596
01 01	Despesas com o pessoal	15.000,00	7.739,40	7.739,40	7.739,40	0,00	7.739,40	7.739,40	7.260,60	0,00	51.596
01 0102	Abonos variáveis ou eventuais	15.000,00	7.739,40	7.739,40	7.739,40	0,00	7.739,40	7.739,40	7.260,60	0,00	51.596
01 010204	Ajudas de custo	3.000,00	0,00	0,00	0,00	0,00	0,00	0,00	3.000,00	0,00	0,00
01 010213	Outros suplementos e prémios	12.000,00	7.739,40	7.739,40	7.739,40	0,00	7.739,40	7.739,40	4.260,60	0,00	64.495
02	Câmara Municipal	11.638.504,72	10.124.766,48	11.112.058,12	7.715.551,71	965.796,39	8.881.348,10	1.513.739,24	1.443.418,38	1.443.418,38	74.592
02 01	Despesas com o pessoal	2.258.500,00	2.137.429,84	2.146.429,36	2.128.404,67	2.360,06	2.130.764,73	121.070,16	127.735,27	6.665,11	94.344
02 0101	Remunerações certas e permanentes	1.699.500,00	1.623.574,24	1.623.574,24	1.623.574,24	0,00	1.623.574,24	75.925,76	75.925,76	0,00	95.532
02 010101	Titulares órgãos sobretaxa e memb. órgãos auxilq.	90.000,00	83.827,33	83.827,33	83.827,33	0,00	83.827,33	6.172,67	6.172,67	0,00	93.141
02 010104	Pessoal quadro-Regime contrato indiv. trabalho	1.036.000,00	1.017.277,85	1.017.277,85	1.017.277,85	0,00	1.017.277,85	18.722,15	18.722,15	0,00	98.193
02 01010401	Transitado de anterior nomeação definitiva	838.000,00	833.315,42	833.315,42	833.315,42	0,00	833.315,42	4.684,58	4.684,58	0,00	98.441
02 01010402	Contrato por tempo indeterminado	198.000,00	183.962,43	183.962,43	183.962,43	0,00	183.962,43	14.037,57	14.037,57	0,00	92.910
02 010106	Pessoal contratado a termo	92.000,00	83.615,74	83.615,74	83.615,74	0,00	83.615,74	8.384,26	8.384,26	0,00	90.887
02 010107	Pessoal em regime de tarefa ou avença	2.000,00	0,00	0,00	0,00	0,00	0,00	2.000,00	2.000,00	0,00	0,000
02 010108	Pessoal aguardando aposentação	2.000,00	1.565,25	1.565,25	1.565,25	0,00	1.565,25	434,75	434,75	0,00	76.283
02 010109	Pessoal em qualquer outra situação	72.000,00	70.468,31	70.468,31	70.468,31	0,00	70.468,31	1.531,69	1.531,69	0,00	97.873
02 010111	Representação	21.000,00	19.383,12	19.383,12	19.383,12	0,00	19.383,12	1.616,88	1.616,88	0,00	92.301
02 010112	Suplementos e prémios	1.000,00	0,00	0,00	0,00	0,00	0,00	1.000,00	1.000,00	0,00	0,000
02 010113	Subsidio de refeição	144.000,00	128.070,11	128.070,11	128.070,11	0,00	128.070,11	15.929,89	15.929,89	0,00	88.938
02 01011301	Pessoal dos quadros	115.000,00	102.334,82	102.334,82	102.334,82	0,00	102.334,82	12.665,18	12.665,18	0,00	88.987
02 0101130101	Transitado de anterior nomeação definitiva	95.000,00	86.305,24	86.305,24	86.305,24	0,00	86.305,24	8.694,76	8.694,76	0,00	80.848
02 0101130102	Contrato por tempo indeterminado	20.000,00	16.029,58	16.029,58	16.029,58	0,00	16.029,58	3.970,42	3.970,42	0,00	80.148
02 01011302	Pessoal em qualquer outra situação	25.000,00	22.549,87	22.549,87	22.549,87	0,00	22.549,87	2.450,13	2.450,13	0,00	90.199
02 01011303	Membros dos órgãos autárquicos	4.000,00	3.185,42	3.185,42	3.185,42	0,00	3.185,42	814,58	814,58	0,00	79.636
02 010114	Subsidio de férias e de Natal	219.500,00	208.368,70	208.368,70	208.368,70	0,00	208.368,70	11.131,30	11.131,30	0,00	94.929
02 01011401	Pessoal dos quadros	177.000,00	175.265,30	175.265,30	175.265,30	0,00	175.265,30	1.734,70	1.734,70	0,00	99.020
02 0101140101	Transitado de anterior nomeação definitiva	145.000,00	144.017,77	144.017,77	144.017,77	0,00	144.017,77	882,23	882,23	0,00	99.323
02 0101140102	Contrato por tempo indeterminado	32.000,00	31.247,53	31.247,53	31.247,53	0,00	31.247,53	752,47	752,47	0,00	97.649
02 01011402	Pessoal em qualquer outra situação	42.500,00	33.103,40	33.103,40	33.103,40	0,00	33.103,40	9.396,60	9.396,60	0,00	77.890
02 010115	Remunerações por doença e maternidade/paternidade	20.000,00	10.997,83	10.997,83	10.997,83	0,00	10.997,83	9.002,17	9.002,17	0,00	54.989
02 0102	Abonos variáveis ou eventuais	42.000,00	30.653,04	30.653,04	30.653,04	0,00	30.653,04	11.346,96	11.346,96	0,00	72.983
02 010202	Horas extraordinárias	10.000,00	7.006,81	7.006,81	7.006,81	0,00	7.006,81	2.993,19	2.993,19	0,00	70.068
02 010204	Ajudas de custo	10.000,00	9.567,07	9.567,07	9.567,07	0,00	9.567,07	432,93	432,93	0,00	95.671
02 010205	Abono para filhas	7.000,00	3.932,14	3.932,14	3.932,14	0,00	3.932,14	3.067,86	3.067,86	0,00	56.173
02 010213	Outros suplementos e prémios	15.000,00	10.147,02	10.147,02	10.147,02	0,00	10.147,02	4.852,98	4.852,98	0,00	67.647
02 0103	Segurança social	517.000,00	483.202,56	483.202,56	474.177,39	2.360,06	476.537,45	33.797,44	40.462,55	6.665,11	92.174
02 010301	Encargos com a saúde	77.000,00	68.429,60	68.429,60	68.429,60	0,00	68.429,60	8.570,40	8.570,40	0,00	83.232
02 010303	Subsidio familiar a criança e jovens	12.000,00	9.987,84	9.987,84	9.987,84	0,00	9.987,84	2.012,16	2.012,16	0,00	35.688
02 010305	Contribuições para a segurança social	389.000,00	375.214,56	375.214,56	370.699,15	2.360,06	373.049,21	13.785,44	15.950,79	2.165,35	85.900
02 01030501	Assistência na doença dos funcionários públicos	25.000,00	18.753,64	18.753,64	14.228,23	2.360,06	16.588,29	6.246,36	8.411,71	2.165,35	66.353
02 01030502	Segurança social dos funcionários públicos	263.000,00	256.465,52	256.465,52	256.465,52	0,00	256.465,52	6.534,48	6.534,48	0,00	97.515
02 0103050201	Caixa Geral de Aposentações	258.000,00	256.465,52	256.465,52	256.465,52	0,00	256.465,52	1.534,48	1.534,48	0,00	99.405
02 0103050202	Regime Geral	5.000,00	0,00	0,00	0,00	0,00	0,00	5.000,00	5.000,00	0,00	0,000
02 01030503	Segurança social-Regime geral	101.000,00	99.995,40	99.995,40	99.995,40	0,00	99.995,40	1.004,60	1.004,60	0,00	99.005
02 010306	Acidentes em serviço e doenças profissionais	2.000,00	0,00	0,00	0,00	0,00	0,00	2.000,00	2.000,00	0,00	0,000
02 010309	Seguros	35.000,00	28.856,80	28.856,80	24.357,04	0,00	24.357,04	6.143,20	10.642,96	4.498,76	69.592

Cristina Maria Dias Garcia

Município de Oleiros

(designação da autarquia local)

Ano: 2014

Código	Classif. Económica Despesa	Designação	Dotações corrigidas		Compromissos assumidos		Despesas Pagas		Total	Diferenças	Grau de Execução Orçamental da Despesa
			Exercício	Exercícios futuros	Exercício corrente	Exercícios anteriores	Saldo	Compromissos por pagar			
02 01030901		Seguros acidentes trabalho doenças profissionais	35.000,00	8.995,52	24.357,04	,00	24.357,04	10.642,96	4.499,76	69.592	
02 02		Aquisição de bens e serviços	3.613.409,72	591.987,75	2.277.268,12	308.721,47	2.985.989,59	1.027.420,13	570.170,88	71.566	
02 0201		Aquisição de bens	1.134.309,72	47.103,28	786.937,47	112.069,73	899.007,20	94.078,04	235.302,52	141.224,48	
02 020101		Materiais-primas e subsidiárias	154.000,00	34.415,88	99.519,57	19.171,86	112.691,43	12.453,82	41.308,57	28.854,75	
02 020102		Combustíveis e lubrificantes	304.500,00	12.887,40	246.786,99	29.627,80	276.414,59	18.304,07	28.085,41	73.178	
02 02010201		Gasolina	4.500,00	,00	3.292,64	40,00	2.803,86	1.207,36	1.696,14	488,78	
02 02010202		Gasóleo	215.000,00	,00	201.111,17	181.067,47	198.966,70	13.888,83	16.033,30	2.144,47	
02 02010299		Outros	85.000,00	12.687,40	62.955,66	11.688,37	74.644,03	3.207,88	10.355,97	82.543	
02 020103		Munições, explosivos e artificios	100,00	,00	,00	,00	0,00	100,00	100,00	87.817	
02 020104		Limpeza e higiene	24.500,00	,00	22.244,12	2.336,36	17.204,81	2.255,88	7.295,19	5.039,31	
02 020105		Alimentação-Refeições conectionadas	173.000,00	,00	141.789,65	93.713,63	12.857,34	106.570,97	66.429,03	70.224	
02 020106		Alimentação-Géneros para confeccionar	7.000,00	,00	3.838,86	1.663,65	2.844,39	3.161,14	4.155,61	61.602	
02 020107		Vestuário e artigos pessoais	30.000,00	,00	6.292,38	3.343,26	6.095,58	3.207,62	3.404,42	40.634	
02 020108		Material de escritório	46.509,72	,00	27.301,36	2.752,32	7.302,59	2.698,64	6.721,39	64.164	
02 020112		Material de transporte-Peças	7.500,00	,00	38.358,94	7.484,34	30.958,62	8.150,78	4.022,75	77.595	
02 020115		Prémios, condecorações e ofertas	20.000,00	,00	5.768,73	4.667,87	5.047,80	1.731,27	7.400,32	66.564	
02 020116		Mercadorias para venda	225.100,00	,00	16.853,23	9.769,46	12.389,32	3.146,77	7.610,68	67.304	
02 02011601		Água	225.000,00	,00	222.629,04	184.649,36	195.933,59	2.470,96	29.166,41	61.947	
02 02011603		Outras	100,00	,00	222.629,04	184.649,36	195.933,59	2.370,96	29.086,41	87.043	
02 020117		Ferramentas e utensílios	2.500,00	,00	805,58	603,36	805,58	100,00	100,00	0,000	
02 020118		Livros e documentação técnica	30.000,00	,00	29.380,15	202,22	29.380,15	1.694,42	1.694,42	32.223	
02 020119		Artigos honoríficos e de decoração	100,00	,00	,00	42,40	29.340,15	619,85	659,85	97.801	
02 020120		Material de educação, cultura e recreio	20.000,00	,00	17.885,92	2.968,66	13.404,71	100,00	100,00	0,000	
02 020121		Outros bens	80.000,00	,00	79.341,61	10.436,05	66.027,05	2.114,08	6.595,29	67.024	
02 0202		Aquisição de serviços	2.479.100,00	544.864,47	1.990.330,65	10.785,43	1.886.929,39	13.972,95	13.314,56	82.534	
02 020201		Encargos das instalações	785.000,00	114.256,72	771.077,69	196.651,74	1.686.929,39	363.171,21	428.946,40	68.048	
02 020202		Limpeza e higiene	500,00	,00	466,00	,00	549.729,99	128.179,03	235.270,03	107.091,00	
02 020203		Conservação de bens	55.000,00	,00	49.056,30	6.383,19	41.828,39	34,00	34,00	70.029	
02 020208		Locação de material de transporte	13.000,00	,00	4.081,57	,00	41.828,39	5.941,70	7.229,91	93.200	
02 020208		Locação de outros bens	48.000,00	,00	46.168,63	4.081,57	4.091,57	8.918,43	8.918,43	76.032	
02 020209		Comunicações	45.000,00	,00	33.825,11	15.357,13	15.357,13	1.831,37	32.642,87	31.397	
02 020210		Transportes	520.000,00	,00	446.762,04	380,61	33.014,64	11.174,89	11.985,36	31.994	
02 020211		Representação dos serviços	100,00	,00	245.714,40	109.583,85	355.278,25	73.237,96	810,47	73.366	
02 020212		Seguros	75.000,00	5.503,24	71.577,59	,00	0,00	100,00	100,00	66.323	
02 020213		Deslocações e estadas	15.000,00	,00	12.078,65	468,93	50.027,98	8.925,65	24.972,02	0,000	
02 020214		Estudos, pareceres, projectos e consultadoria	35.000,00	,00	32.195,15	1.543,95	10.200,42	2.921,35	4.799,58	86.704	
02 020215		Formação	5.000,00	46.002,00	78.197,15	,00	23.350,65	2.804,85	11.646,35	86.003	
02 020216		Seminários, exposições e similares	500,00	,00	3.677,90	,00	2.158,40	1.322,10	2.841,60	66.716	
02 020219		Assistência técnica	75.000,00	,00	71.687,99	50,00	50,00	450,00	450,00	43.168	
02 020220		Outros trabalhos especializados	45.000,00	28.657,38	69.634,03	45.952,30	58.707,26	3.312,01	16.292,74	10.000	
02 020224		Encargos de cobrança de receitas	658.150,00	561.167,36	113.756,02	396.968,30	432.930,53	4.023,35	15.251,79	78.276	
02 020225		Outros serviços	13.850,00	,00	13.821,97	13.555,38	13.821,97	96.982,64	225.219,47	66.107	
02 03		Juros e outros encargos	90.000,00	,00	77.016,15	53.249,35	66.231,02	12.983,85	23.768,98	99.798	
02 0301		Juros da dívida pública	63.000,00	7.639,04	37.970,11	30.331,07	30.331,07	32.668,93	20.308,52	23.586	
02 030103		Socied financ.-Bancos e outras insti. financeiras	50.000,00	,00	29.691,48	29.691,48	29.691,48	20.308,52	20.308,52	28.145	
02 030103		Outros	50.000,00	,00	29.691,48	29.691,48	29.691,48	20.308,52	20.308,52	29.383	

Cristina Maria Dias Garcia

Município de Oleiros

Ano: 2014

(designação da autarquia local)

Código	Classif. Económica Despesa Designação	Dotações corrigidas			Compromissos assumidos		Despesas Pagas		Diferenças			Grau de Execução Orçamental da Despesa
		Exercício	Exercícios futuros	Total	Exercício corrente	Exercícios anteriores	Total	Dotação não comprometida	Saldo	Compromissos por pagar		
02 03010302	Empréstimos de médio e longo prazos	50.000,00		29.691,48		29.691,48			29.691,48	20.308,52	0,00	59.383
02 0303	Juros de locação financeira	10.000,00		8.050,40		8.050,40			411,36	9.588,64	0,00	4.114
02 030305	Material de transporte	10.000,00		8.050,40		8.050,40			411,36	9.588,64	0,00	4.114
02 0305	Outros juros	500,00		0,00		0,00			0,00	500,00	0,00	0,00
02 030502	Outros	500,00		0,00		0,00			0,00	500,00	0,00	0,00
02 0306	Outros encargos financeiros	2.500,00		228,23		228,23			228,23	2.271,77	0,00	9.129
02 030601	Outros encargos financeiros	2.500,00		228,23		228,23			228,23	2.271,77	0,00	9.129
02 04	Transferências correntes	994.100,00		919.303,18		1.168.643,18			776.535,88	74.796,82	129.468,30	79.452
02 0403	Administração central	1.000,00		0,00		0,00			0,00	1.000,00	0,00	0,00
02 040301	Estado	1.000,00		0,00		0,00			0,00	1.000,00	0,00	0,00
02 0405	Administração local	551.100,00		537.711,63		668.211,63			454.182,81	13.388,37	72.354,82	84.441
02 040501	Continente	551.100,00		537.711,63		668.211,63			454.182,81	13.388,37	72.354,82	84.441
02 04050101	Municípios	100,00		0,00		0,00			0,00	100,00	0,00	0,00
02 04050102	Freguesias	335.000,00		324.646,03		324.646,03			263.692,21	10.353,97	49.779,82	82.050
02 04050104	Associações de municípios	215.000,00		213.065,60		343.565,60			190.490,60	1.934,40	22.575,00	88.600
02 04050106	Regiões de turismo	500,00		0,00		0,00			0,00	500,00	0,00	0,00
02 04050107	Assembleias distritais	500,00		0,00		0,00			0,00	500,00	0,00	0,00
02 0407	Instituições sem fins lucrativos	372.000,00		352.952,01		467.952,01			299.787,57	19.047,99	51.039,44	81.159
02 040701	Instituições sem fins lucrativos	372.000,00		352.952,01		467.952,01			299.787,57	19.047,99	51.039,44	81.159
02 0408	Famílias	70.000,00		28.639,54		32.479,54			22.565,50	41.360,46	6.074,04	32.236
02 040802	Outras	70.000,00		28.639,54		32.479,54			22.565,50	41.360,46	6.074,04	32.236
02 06	Outras despesas correntes	58.000,00		40.568,67		40.568,67			40.568,67	17.431,33	0,00	69.946
02 0602	Diversas	58.000,00		40.568,67		40.568,67			40.568,67	17.431,33	0,00	69.946
02 060201	Impostos e taxas	3.000,00		10,72		10,72			10,72	2.889,28	0,00	0,357
02 060203	Outras	55.000,00		40.557,95		40.557,95			40.557,95	14.442,05	0,00	73.742
02 06020301	Outras restituições	12.500,00		2.517,86		2.517,86			2.517,86	9.882,14	0,00	20.143
02 06020302	I.V.A. pago	2.500,00		0,00		0,00			0,00	2.500,00	0,00	0,000
02 06020305	Outras	40.000,00		38.040,09		38.040,09			38.040,09	1.859,91	0,00	95.100
02 07	Aquisição de bens de capital	3.718.495,00		3.068.179,34		3.197.524,67			1.908.287,23	650.315,66	710.451,72	63.405
02 0701	Investimentos	3.702.995,00		3.062.780,29		3.092.780,29			1.902.888,18	640.214,71	710.451,72	63.525
02 070101	Terrenos	40.500,00		0,00		0,00			0,00	40.500,00	0,00	0,000
02 070102	Habitlações	60.700,00		43.072,54		43.072,54			1.920,00	17.627,46	41.152,54	3.163
02 07010202	Aquisição	1.000,00		0,00		0,00			0,00	1.000,00	0,00	0,000
02 07010203	Reparação e beneficiação	59.700,00		43.072,54		43.072,54			1.920,00	16.627,46	41.152,54	3.216
02 070103	Edifícios	288.800,00		12.383,81		12.383,81			4.564,36	276.416,19	7.819,45	1.660
02 07010301	Instalações de serviços	10.500,00		5.032,86		5.032,86			0,00	5.467,14	5.032,86	0,000
02 07010302	Instalações desportivas e recreativas	258.800,00		0,00		0,00			0,00	258.800,00	0,00	0,000
02 07010305	Escolas	13.000,00		7.350,95		7.350,95			4.564,36	5.649,05	2.766,59	35.110
02 07010307	Outros	6.500,00		0,00		0,00			0,00	6.500,00	0,00	0,000
02 070104	Construções diversas	2.914.700,00		2.754.866,38		2.764.866,38			1.798.267,50	179.833,62	610.980,46	72.869
02 07010401	Viadutos, arruamentos e obras complementares	1.171.000,00		1.119.643,67		1.149.643,67			925.511,22	51.356,33	239.535,00	188.178,67
02 07010402	Sistemas de drenagem de águas residuais	8.000,00		4.057,25		4.057,25			3.005,23	3.942,75	4.413,59	44.830
02 07010404	Iluminação pública	15.000,00		10.322,62		10.322,62			5.772,27	4.677,38	7.775,34	48.164
02 07010406	Instalações desportivas e recreativas	324.000,00		307.260,45		307.260,45			307.260,45	16.739,55	3.037,96	84.833
02 07010407	Captação e distribuição de água	102.000,00		68.264,43		68.264,43			38.295,72	33.735,57	19.885,72	48.807
02 07010408	Viação rural	750.200,00		706.532,44		706.532,44			91.186,50	43.667,56	379.483,30	49.876
02 07010409	Realização e trânsito	5.000,00		706,70		706,70			461,68	4.293,30	0,00	4.293,30

Município de Oleiros

Ano: 2014

(designação da autarquia local)

Código	Classif. Económica Despesa Designação	Dotações corrigidas		Compromissos assumidos		Despesas Pagas			Total	Dotação não comprometida	Diferenças		Grau de Execução Orçamental da Despesa
		Exercício	Exercícios futuros	Exercícios futuros	Total	Exercício corrente	Exercícios anteriores	Saldo			Compromissos por pagar		
02 07010413	Outros	539.500,00	0,00	518.078,82	0,00	426.774,43	26.592,86	453.367,29	21.421,18	86.132,71	64.711,53	84,035	
02 070106	Material de transporte	30.500,00	0,00	22.093,79	0,00	21.194,88	430,72	21.625,60	8.406,21	8.874,40	468,19	70,904	
02 07010602	Outro	30.500,00	0,00	22.093,79	0,00	21.194,88	430,72	21.625,60	8.406,21	8.874,40	468,19	70,904	
02 070107	Equipamento de informática	65.000,00	0,00	18.595,97	0,00	4.577,28	7.003,33	11.580,61	46.414,03	53.419,39	7.005,36	17,816	
02 070108	Software informático	28.500,00	0,00	11.890,57	0,00	4.228,74	0,00	4.228,74	16.619,43	24.271,26	7.651,83	14,838	
02 070109	Equipamento administrativo	15.000,00	0,00	2.640,59	0,00	2.294,75	345,84	2.640,59	12.359,41	12.359,41	0,00	17,604	
02 070110	Equipamento básico	162.000,00	0,00	135.666,82	0,00	10.190,23	115.850,09	126.040,32	26.333,18	35.959,68	9.626,50	77,803	
02 07011001	Equipamento de recolha de resíduos	15.000,00	0,00	10.147,50	0,00	10.190,23	105.702,59	110.147,50	4.852,50	31.107,18	9.626,50	67,650	
02 07011002	Outro	147.000,00	0,00	125.519,32	0,00	10.190,23	105.702,59	115.892,82	21.480,68	31.107,18	9.626,50	78,839	
02 070111	Ferramentas e utensílios	10.000,00	0,00	472,43	0,00	280,44	191,99	472,43	9.527,57	9.527,57	0,00	4,724	
02 070113	Investimentos incorpóreos	87.295,00	0,00	81.117,39	0,00	55.350,00	0,00	55.350,00	6.177,61	31.945,00	25.767,39	63,406	
02 0702	Locação financeira	15.500,00	99.345,33	104.744,38	0,00	5.399,05	0,00	5.399,05	10.100,95	10.100,95	0,00	34,833	
02 070205	Material de transporte	15.000,00	99.345,33	104.744,38	0,00	5.399,05	0,00	5.399,05	9.600,95	9.600,95	0,00	35,994	
02 070207	Máquina e equipamento	500,00	0,00	0,00	0,00	0,00	0,00	0,00	500,00	500,00	0,00	0,000	
02 08	Transferências de capital	652.000,00	0,00	492.539,55	0,00	273.921,71	191.955,47	465.877,18	159.460,45	186.122,82	26.662,37	71,454	
02 0805	Administração local	370.500,00	0,00	276.316,21	0,00	119.590,74	146.725,47	266.316,21	94.183,79	104.183,79	10.000,00	71,880	
02 080501	Contínua	370.500,00	0,00	276.316,21	0,00	119.590,74	146.725,47	266.316,21	94.183,79	104.183,79	10.000,00	71,880	
02 08050101	Municípios	33.500,00	0,00	21.101,83	0,00	11.101,83	0,00	11.101,83	12.398,17	22.398,17	10.000,00	33,140	
02 08050102	Freguesias	336.000,00	0,00	255.214,38	0,00	108.488,91	146.725,47	255.214,38	80.785,62	80.785,62	0,00	75,957	
02 08050104	Associações de municípios	1.000,00	0,00	0,00	0,00	0,00	0,00	0,00	1.000,00	1.000,00	0,00	0,000	
02 0807	Instituições sem fins lucrativos	256.500,00	0,00	206.973,34	0,00	145.080,97	45.230,00	190.310,97	49.526,66	66.189,03	16.662,37	74,195	
02 080701	Instituições sem fins lucrativos	256.500,00	0,00	206.973,34	0,00	145.080,97	45.230,00	190.310,97	49.526,66	66.189,03	16.662,37	74,195	
02 0808	Famílias	25.000,00	0,00	9.250,00	0,00	9.250,00	0,00	9.250,00	15.750,00	15.750,00	0,00	37,000	
02 080802	Outras	25.000,00	0,00	9.250,00	0,00	9.250,00	0,00	9.250,00	15.750,00	15.750,00	0,00	37,000	
02 10	Passivos financeiros	281.000,00	0,00	280.254,36	0,00	280.254,36	0,00	280.254,36	745,64	745,64	0,00	99,735	
02 1006	Empréstimos a médio e longo prazos	281.000,00	0,00	280.254,36	0,00	280.254,36	0,00	280.254,36	745,64	745,64	0,00	99,735	
02 100603	Sociedade financ.-Bancos e outras instit. financeiras	281.000,00	0,00	280.254,36	0,00	280.254,36	0,00	280.254,36	745,64	745,64	0,00	99,735	
Total Despesas Correntes		7.002.009,72	867.946,31	7.149.476,94	0,00	5.260.847,81	324.380,53	5.585.228,34	710.477,09	1.416.781,38	706.304,29	79,796	
Total Despesas de Capital		4.651.495,00	129.345,33	3.970.318,58	0,00	2.462.443,30	641.415,86	3.103.859,16	810.521,75	1.547.635,84	737.114,09	66,728	
Total Geral		11.653.504,72	997.291,64	11.119.795,52	0,00	7.723.291,11	965.796,39	8.689.087,50	1.520.998,84	2.964.417,22	1.443.418,38	74,562	

ORGÃO EXECUTIVO
Em de 17 ABR 2015 de ...
Fernando ...

ORGÃO DELIBERATIVO
Em de 30 ABR 2015 de ...
Cristina Maria Dias Garcia

Par. por Sa lha
Comissão de Indicação Nuno Borges

Execução Anual das Grandes Opções do Fono

Município de Oleiros

(designação da autarquia local)

Ano: 2014
(unidade: €)

Obj. Prog	Projeto	Designação	Código Classificação Orçamental	Forma de Realiz.	Forma Fonte Financiamento (%)			Datas (Mês/Ano)		Montante Previsto			Montante executado			Nível Execução Anual (%)	Nível Execução Global (%)
					AC	AA	FC	Início	Fim	Ano	Anos seguintes	Total	Anos Anteriores	Ano	Total		
01		Funções Gerais															
01	001	Administração geral															
01	001	2003/1 Espaço Internet	02 070107	O	100			01/2003	12/2014	25.000,00	0,00	0,00	24.849,55	0,00	24.849,55	0,00	49,85
01	001	2003/1 1 Equipamento de Informática	02 070108	O	100			01/2003	12/2014	3.000,00	0,00	0,00	3.458,00	0,00	3.458,00	0,00	53,55
01	001	2003/1 2 Software Informático	02 07010301	A	100			01/2007	12/2014	10.000,00	0,00	0,00	114.429,03	0,00	114.429,03	0,00	91,96
01	001	2007/15 Remodelação dos novos armazéns															
01	001	2008/10 Planos municipais de ordenamento território na internet															
01	001	2008/10 1 Aquisição de equipamento - hardware	02 070107	O	100			01/2008	12/2014	5.000,00	0,00	0,00	8.664,00	0,00	8.664,00	0,00	63,41
01	001	2008/10 2 Aquisição de software	02 070108	O	100			01/2008	12/2014	2.500,00	0,00	0,00	0,00	0,00	0,00	0,00	0,00
01	001	2008/10 3 Aquisição de serviços	02 020220	O	100			01/2008	12/2015	10.000,00	0,00	0,00	0,00	0,00	0,00	0,00	0,00
01	001	2008/60 Instalação rede wireless	02 070107	O	100			01/2008	12/2014	2.500,00	0,00	0,00	0,00	0,00	0,00	0,00	0,00
01	001	2008/60/10 Agenda 21-2ª Fase-elaboração	02 020220	O	25	75		01/2008	12/2015	5.000,00	25.000,00	0,00	0,00	0,00	0,00	0,00	0,00
01	001	2012/34 Requali. edif. - Centro de Promoção de Produtos Locais															
01	001	2012/34 2 Construção	02 07010307	E	15	85		01/2012	12/2015	500,00	100.000,00	0,00	0,00	0,00	0,00	0,00	0,00
01	001	2014/1 Reparação de veículos	02 07010602	O	100			01/2014	12/2014	27.500,00	0,00	0,00	41.886,02	0,00	21.625,60	0,00	78,64
01	001	2014/2 Aquisição de equipamento administrativo	02 070109	O	100			01/2014	12/2014	10.000,00	0,00	0,00	0,00	2.640,59	2.640,59	26,41	26,41
01	001	2014/3 Aquisição de equipamento básico	02 07011002	O	100			01/2014	12/2014	20.000,00	0,00	0,00	130.259,41	11.551,92	141.811,33	57,76	94,38
01	001	2014/4 Reparação de equipamento básico	02 07011002	O	100			01/2014	12/2014	5.000,00	0,00	0,00	0,00	0,00	0,00	0,00	0,00
01	001	2014/5 Aquisição de equipamento - hardware	02 070107	O	100			01/2014	12/2014	25.000,00	0,00	0,00	1.659,91	11.580,61	13.240,52	46,32	49,66
01	001	2014/6 Aquisição de software	02 070108	O	100			01/2014	12/2014	15.000,00	0,00	0,00	11.070,00	4.228,74	15.298,74	28,19	58,68
01	001	2014/8 Reparação de ferramentas e utensílios	02 070111	O	100			01/2014	12/2014	5.000,00	0,00	0,00	0,00	472,43	472,43	9,45	9,45
01	001	2014/9 Reparação de ferramentas e utensílios	02 070113	O	100			01/2014	12/2014	5.000,00	0,00	0,00	0,00	0,00	0,00	0,00	0,00
01	001	2014/10 Elaboração de projectos	02 070101	O	100			01/2014	12/2014	5.000,00	0,00	0,00	0,00	0,00	0,00	0,00	0,00
01	001	2014/11 Terrenos - aquisição	02 070113	O	100			01/2014	12/2014	40.000,00	0,00	0,00	0,00	0,00	0,00	0,00	0,00
01	001	2014/11 Edifícios - conservação e beneficiação	02 07010307	O	100			01/2014	12/2014	5.000,00	0,00	0,00	0,00	0,00	0,00	0,00	0,00
01	001	2014/12 Aquisição de veículo ligeiro	02 07010602	O	100			01/2014	12/2014	1.000,00	0,00	0,00	0,00	0,00	0,00	0,00	0,00
01	001	2014/44 Aquisição de duas carrinhas de cabine dupla	02 07010602	O	100			01/2014	12/2014	1.000,00	0,00	0,00	0,00	0,00	0,00	0,00	0,00
01	001	2014/46 Aquisição de Motocicleta	02 070207	O	100			01/2014	12/2014	1.000,00	0,00	0,00	0,00	0,00	0,00	0,00	0,00
01	001	2014/48 Remodelação interior do Edifício Paços do Concelho															
01	001	2014/48 1 Requalificação do edifício	02 07010301	E	100			01/2014	12/2014	500,00	0,00	0,00	0,00	0,00	0,00	0,00	0,00
01	001	2014/48 2 Aquisição de equipamento	02 07011002	O	100			01/2014	12/2014	500,00	0,00	0,00	0,00	0,00	0,00	0,00	0,00
01	001	2014/56 Aquisição de veículo ligeiro - leasing	02 070205	A	100			06/2014	12/2018	6.000,00	0,00	0,00	3.871,38	0,00	3.871,38	64,52	0,00
01	001	2014/5001 Transf. Capital - Inst. Religiosas e Solidariedade Social	02 060701	T	100			01/2014	12/2014	100.000,00	0,00	0,00	0,00	72.830,00	72.830,00	72,83	72,83
01	001	2014/5002 Transf. Capital - Assoc.Humanitárias Desportivas Culturais	02 060701	T	100			01/2014	12/2014	145.000,00	0,00	0,00	194.329,75	117.480,97	311.810,72	80,02	91,89
01	001	2014/5003 Transf. Capital - Assocções de Municípios	02 06050104	T	100			01/2014	12/2014	1.000,00	0,00	0,00	0,00	0,00	0,00	0,00	0,00
01	001	2014/5004 Transf. Capital - Juntas de Freguesia	02 06050102	T	100			01/2014	12/2014	220.000,00	0,00	0,00	406.896,74	181.145,69	588.042,43	82,34	93,80
01	001	2014/5005 Transf. Capital - Municípios	02 06050101	T	100			01/2014	12/2014	5.500,00	0,00	0,00	0,00	5.000,00	5.000,00	90,91	90,91
01	001	2014/5006 SIADAP	02 020220	T	100			01/2014	12/2014	14.000,00	0,00	0,00	58.994,40	0,00	58.994,40	0,00	80,82

Execução Anual das Grandes Opções do Plano

Município de Oleiros

(designação da autarquia local)

Ano: 2014
(unidade: €)

Obj. Prog	Projeto	Ano / N°	Ação	Designação	Código Classificação Orçamental	Forma de Realiz.	Fonte Financiamento (%)			Datas (Mês/Ano)		Montante Previsto			Montante executado			Nível Execução	
							AC	AA	FC	Início	Fim	Ano	Anos seguintes	Total	Anos Anteriores	Ano	Total	Execução Anual (%)	Nível Execução Global (%)
Funções Gerais																			
Administração geral																			
01 001	01 001	2014/5013		Benef. antiga sede Junta Freg. Orvalho para sede do 02 08050102	T		100			01/2014	12/2014	500,00	0,00	500,00	0,00	0,00	0,00	0,00	0,00
GAIO																			
Totais do Programa 001:																			
							100			01/2014	12/2014	989.500,00	275.000,00	989.500,00	996.496,81	432.427,93	1.425.053,36	60,52	71,76
Proteção civil e luta contra incêndios																			
01 002	01 002	2005/14		Prevenção de fogos florestais															
01 002	01 002	2005/14	2	Abertura de uma estrada florestal desde EN238	02 07010413	A	100			09/2005	12/2015	38.000,00	100.000,00	138.000,00	120.851,77	37.333,85	158.185,62	98,25	61,11
Portela da Carvalheira à estrada da Lisga																			
Requalificação da Ribeira de Oleiros																			
01 002	01 002	2005/74	2	Construção	02 07010413	E	15	85		01/2005	12/2014	148.000,00	0,00	148.000,00	0,00	146.280,00	146.280,00	98,84	98,84
Execução e manutenção de faixas de gestão de combustível																			
01 002	01 002	2008/58	1	Rede viária florestal-construção e manutenção	02 07010413	E	15	85		01/2008	12/2014	56.000,00	0,00	56.000,00	0,00	7.626,00	7.626,00	13,62	13,62
01 002	01 002	2008/58	2	Pontos de água-construção e manutenção	02 07010413	E	15	85		01/2008	12/2015	5.000,00	30.000,00	35.000,00	72.967,39	0,00	72.967,39	0,00	67,58
01 002	01 002	2008/58	3	Parques e polígonos industriais	02 07010413	E	15	85		01/2008	12/2015	5.000,00	30.000,00	35.000,00	0,00	0,00	0,00	0,00	0,00
Gabinete técnico florestal																			
01 002	01 002	2008/59	1	Aquisição de equipamento-hardware	02 070107	O	15	85		01/2008	12/2015	2.500,00	10.000,00	12.500,00	0,00	0,00	0,00	0,00	0,00
01 002	01 002	2008/59	2	Aquisição software	02 070108	O	15	85		01/2008	12/2015	3.000,00	5.000,00	8.000,00	0,00	0,00	0,00	0,00	0,00
01 002	01 002	2008/59	3	Aquisição equipamento básico	02 07011002	O	15	85		01/2008	12/2015	5.000,00	5.000,00	10.000,00	0,00	0,00	0,00	0,00	0,00
01 002	01 002	2014/5007		Transf. Correntes-Equipas intervenção Permanente	02 040701	T	100			01/2014	12/2014	35.000,00	0,00	35.000,00	0,00	23.146,92	23.146,92	66,13	66,13
01 002	01 002	2014/5008		Beneficiação rede viária florestal	02 020220	O	100			01/2014	12/2014	10.000,00	0,00	10.000,00	0,00	0,00	0,00	0,00	0,00
Totais do Programa 002:																			
												307.500,00	180.000,00	487.500,00	193.819,16	214.386,77	408.205,93	69,72	59,91
Totais do Objetivo 01:																			
												1.022.000,00	455.000,00	1.477.000,00	1.190.315,97	646.814,70	1.833.259,29	63,29	68,73

Infon
Ant
Paul

Execução Anual das Grandes Opções do F.O.no

Município de Oleiros

(designação da autarquia local)

Ano: 2014
(unidade: €)

Obj. Prog	Projeto	Designação	Código Classificação Orçamental	Forma de Realiz.	Fonte Financiamento (%)			Datas (Mês/Ano)		Montante Previsto			Montante executado			Nível Execucad Anual (%)	Nível Execucad Global (%)
					AC	AA	FC	Início	Fim	Ano	Anos seguintes	Total	Anos Anteriores	Ano	Total		
02		Funções Sociais															
02 001		Ensino não superior															
02 001	2007/16	Residência de Estudantes - Conservação e reparação	02 07010203	A	100			01/2007	12/2014	5.000,00	0,00	1.390,27	0,00	1.390,27	0,00	21,76	
02 001	2013/35	Benef. Antigo Edif. da Pré-escola de Oleiros	02 07010305	A	100			01/2013	12/2015	5.000,00	35.000,00	0,00	0,00	0,00	0,00	0,00	
02 001	2013/5010	Transportes escolares ano lectivo 2013/2014	02 020210	O	100			01/2013	12/2014	325.000,00	0,00	15.986,76	311.946,88	327.903,64	95,98	96,17	
02 001	2014/13	Aquisição de mobiliário escolar	02 070109	O	100			01/2014	12/2014	5.000,00	0,00	0,00	0,00	0,00	0,00	0,00	
02 001	2014/14	Aquisição de equipamento informático - hardware	02 070107	O	100			01/2014	12/2014	5.000,00	0,00	0,00	0,00	0,00	0,00	0,00	
02 001	2014/15	Aquisição de software	02 070108	O	100			01/2014	12/2014	2.500,00	0,00	0,00	0,00	0,00	0,00	0,00	
02 001	2014/16	Escolas - conservação e beneficiação	02 07010305	E	100			01/2014	12/2014	8.000,00	0,00	0,00	0,00	0,00	0,00	0,00	
02 001	2014/39	Requalificação do parque infantil da EB1 do Estreito	02 07011002	O	100			01/2014	12/2014	500,00	0,00	0,00	0,00	0,00	0,00	0,00	
02 001	2014/5009	Refeições escolares	02 020105	O	100			01/2014	12/2014	110.000,00	0,00	0,00	0,00	0,00	0,00	0,00	
02 001	2014/5011	Transportes escolares ano lectivo 2014/2015	02 020210	O	100			01/2014	12/2015	155.000,00	100.000,00	0,00	67.189,29	67.189,29	61,08	61,08	
02 001	2014/5016	Apoio na aquisição de livros escolares	02 040301	T	100			01/2014	12/2014	1.000,00	0,00	0,00	0,00	15.657,74	10,10	6,14	
								Totais do Programa 001:		622.000,00	135.000,00	17.347,03	399.358,27	416.705,30	64,21	53,81	
02 002		Serviços individuais de saúde															
02 002	2009/46	Aquisição de viatura-Unidade móvel de saúde	02 07010602	O	100			01/2009	12/2015	1.000,00	0,00	0,00	0,00	0,00	0,00	0,00	
02 002	2009/5010	Implementação do sistema de higiene e segurança no trabalho	02 020220	O	100			01/2009	12/2015	9.000,00	9.000,00	8.074,95	7.021,69	15.096,64	78,02	57,90	
02 002	2014/57	Aquisição de viatura-Unidade móvel de saúde-leasing	02 070205	A	100			06/2014	12/2018	8.000,00	0,00	0,00	1.527,67	19,10	0,00		
								Totais do Programa 002:		18.000,00	9.000,00	8.074,95	8.549,36	15.096,64	47,50	49,04	
02 003		Ação social															
02 003	2008/5011	Escola 1ºCiclo Isna-beneficiação	02 08050102	T	100			01/2008	12/2015	500,00	50.000,00	0,00	0,00	0,00	0,00	0,00	
02 003	2014/17	Habituação social - Construção e recuperação	02 07010203	E	100			01/2014	12/2014	7.500,00	0,00	0,00	0,00	1.920,00	25,60	25,60	
02 003	2014/49	Apoio à fixação de população															
02 003	2014/49 1	Apoio à natalidade	02 040802	T	100			01/2014	12/2014	45.000,00	0,00	0,00	5.343,58	5.343,58	11,87	11,87	
02 003	2014/49 2	Apoio à primeira habitação a casais jovens	02 080802	T	100			01/2014	12/2014	15.000,00	0,00	0,00	5.000,00	5.000,00	33,33	33,33	
02 003	2014/5015	Bolsas de estudo - Ensino superior	02 040802	T	100			01/2014	12/2014	15.000,00	0,00	0,00	11.420,00	11.420,00	76,13	76,13	
02 003	2014/5017	Teleassistência	02 020225	O	100			01/2014	12/2014	10.000,00	0,00	0,00	0,00	0,00	0,00	0,00	
								Totais do Programa 003:		93.000,00	50.000,00	0,00	23.683,58	23.683,58	25,47	16,56	
02 004		Ordenamento do território															
02 004	2005/17	Revisão do PDM	02 070113	O	100			01/2005	12/2014	11.500,00	0,00	76.960,00	0,00	76.960,00	0,00	87,00	
02 004	2007/17	Aquisição de cartografia digital	02 070108	O	100			01/2007	12/2014	2.500,00	0,00	0,00	0,00	0,00	0,00	0,00	
02 004	2008/65	Estudo avaliação ambiental estratégica Revisão Plano Municipal de Oleiros	02 070113	O	100			04/2008	12/2014	8.577,00	0,00	7.017,30	0,00	7.017,30	0,00	45,00	
02 004	2008/66	Estudo avaliação ambiental estratégica Revisão do Plano Pormenor da zona Industrial do Açude Pinto	02 070113	O	100			04/2008	12/2014	5.718,00	0,00	4.678,02	0,00	4.678,02	0,00	45,00	
02 004	2010/14	Rev. Plano Pormenor Zona Ind Açude Pinto	02 070113	O	100			01/2010	12/2014	500,00	0,00	0,00	0,00	0,00	0,00	0,00	
02 004	2011/39	Área Envolvente à Ponte Grande - Torna															
02 004	2011/39 1	Projecto	02 070113	O	100			01/2011	12/2014	500,00	0,00	0,00	0,00	0,00	0,00	0,00	

[Handwritten signatures and initials]

Execução Anual das Grandes Opções do Plano

Município de Oleiros

(designação da autarquia local)

Ano: 2014
(unidade: €)

Obj. Prog	Projeto	Designação	Código Classificação Orçamental	Forma de Realiz.	Fonte Financiamento (%)			Datas (Mês/Ano)		Montante Previsto			Montante executado			Nível Execução Global (%)	
					AC	AA	FC	Início	Fim	Ano	Anos seguintes	Total	Anos Anteriores	Ano	Total		Nível Execução Anual (%)
02		Funções Sociais															
02 004		Ordenamento do território															
02 004	2014/55	ARU - Área de Regeneração Urbana de Oleiros	02 070113	O	100			04/2014	12/2014	55.500,00	0,00	55.500,00	55.350,00	99,73	0,00		
								Totais do Programa 004:		84.795,00	0,00	84.795,00	88.655,32	65,28	51,11		
02 005		Saneamento															
02 005	2014/18	Rede de esgotos - conservação e reparação	02 07010402	A	100			01/2014	12/2014	5.000,00	0,00	5.000,00	3.586,41	71,73	88,57		
02 005	2014/33	Rede de esgotos em Ameixoeira e Retaxo	02 07010402	O	25	75		01/2014	12/2014	500,00	0,00	500,00	0,00	0,00	0,00		
02 005	2014/33	Projecto	02 07010402	E	25	75		01/2014	12/2015	500,00	30.000,00	30.500,00	0,00	0,00	0,00		
02 005	2014/34	Rede de esgotos em Roqueiro	02 07010402	O	25	75		01/2014	12/2014	500,00	0,00	500,00	0,00	0,00	0,00		
02 005	2014/34	Projecto	02 07010402	E	25	75		01/2014	12/2015	500,00	20.000,00	20.500,00	0,00	0,00	0,00		
02 005	2014/35	Rede de esgotos desde Pombal até à Torna	02 07010402	O	25	75		01/2014	12/2014	500,00	0,00	500,00	0,00	0,00	0,00		
02 005	2014/35	Projecto	02 07010402	E	25	75		01/2014	12/2015	500,00	30.000,00	30.500,00	0,00	0,00	0,00		
02 005	2014/35	Execução	02 07010402					Totais do Programa 005:		8.000,00	80.000,00	88.000,00	7.369,70	44,83	11,49		
02 006		Abastecimento de água															
02 006	2005/25	Abastecimento água Sendinho Santo Amaro	02 07010407	A	100			01/2005	12/2014	9.500,00	0,00	9.500,00	7.066,31	74,38	74,38		
02 006	2006/23	Abastecimento diversas povoações em baixa	02 07010407	A	100			01/2006	12/2014	10.000,00	0,00	10.000,00	6.636,67	66,37	66,37		
02 006	2007/25	Abastecimento água Roda	02 07010407	A	100			01/2007	12/2014	2.000,00	0,00	2.000,00	0,00	0,00	0,00		
02 006	2009/17	Abastecimento água Longra	02 07010407	A	100			01/2009	12/2014	2.500,00	0,00	2.500,00	0,00	0,00	0,00		
02 006	2012/27	Abastecimento água Raposeira	02 07010407	A	100			01/2012	12/2014	7.000,00	0,00	7.000,00	6.154,94	87,92	87,92		
02 006	2012/28	Abastecimento água Muro	02 07010407	A	100			01/2012	12/2015	2.500,00	0,00	2.500,00	0,00	0,00	0,00		
02 006	2012/29	Abastecimento água Reboucinhas	02 07010407	A	100			01/2012	12/2015	500,00	0,00	500,00	0,00	0,00	0,00		
02 006	2012/30	Abastecimento água Ninho do Corvo e Mourelo	02 07010407	A	100			01/2012	12/2015	2.500,00	0,00	2.500,00	0,00	0,00	0,00		
02 006	2013/34	Abastecimento água Vale da Vinha, Rib. de Sendinho e Vale Tojar	02 07010407	A	100			01/2013	12/2015	500,00	0,00	500,00	0,00	0,00	0,00		
02 006	2013/42	Abastecimento água Breja Cimo do Sobral	02 07010407	A	100			01/2013	12/2015	5.000,00	0,00	5.000,00	0,00	0,00	0,00		
02 006	2014/19	Rede de águas - conservação e reparação	02 07010407	A	100			01/2014	12/2014	45.000,00	0,00	45.000,00	28.356,97	63,02	63,02		
02 006	2014/20	Aquisição de contadores de água	02 07010407	O	100			01/2014	12/2014	7.500,00	0,00	7.500,00	0,00	0,00	0,00		
02 006	2014/36	Abastecimento de água à Frazumeira	02 07010407	A	100			01/2014	12/2015	2.500,00	0,00	2.500,00	0,00	0,00	0,00		
02 006	2014/37	Abastecimento de água a Caniçal	02 07010407	A	100			01/2014	12/2014	2.500,00	0,00	2.500,00	0,00	0,00	0,00		
02 006	2014/38	Abastecimento de água a Portela d'Ávaro	02 07010407	A	100			01/2014	12/2014	2.500,00	0,00	2.500,00	0,00	0,00	0,00		
02 007		Resíduos sólidos															
02 007	2014/21	Aquisição contentores lixo	02 07011001	O	100			01/2014	12/2014	15.000,00	0,00	15.000,00	664,20	4,43	4,43		
02 007	2014/45	Aquisição de viatura para recolha indiferenciada de RSU.	02 070205	O	100			01/2014	12/2016	1.000,00	100.000,00	101.000,00	0,00	0,00	0,00		
								Totais do Programa 007:		16.000,00	100.000,00	116.000,00	664,20	4,14	4,14		

Execução Anual das Grandes Opções do Plano

Município de Oleiros

(designação da autarquia local)

Ano: 2014
(unidade: €)

Obj. Prog	Projeto	Designação	Código Classificação Orçamental	Forma de Realiz	Fonte Financiamento (%)			Datas (Mês/Ano)		Montante Previsto			Montante executado			Nível Execução Anual (%)	Nível Execução Global (%)	
					AC	AA	FC	Início	Fim	Ano	Anos seguintes	Total	Anos Anteriores	Ano	Total			
02	009	Funções Sociais																
02	009	Cultura																
02	009	Centro cultural de Oleiros																
02	009	2002/20	02 07010302	O	15	85	85	01/2002	12/2014	500,00	0,00	0,00	0,00	0,00	0,00	0,00	0,00	
02	009	2002/20	02 07010406	O	15	85	85	01/2008	12/2014	500,00	0,00	0,00	0,00	0,00	0,00	0,00	0,00	
02	009	2008/37	02 07010406	E	15	85	85	01/2009	12/2015	100.500,00	0,00	0,00	0,00	0,00	0,00	0,00	0,00	
02	009	2009/28	02 07010202	O	15	85	85	01/2009	12/2014	1.000,00	0,00	0,00	0,00	0,00	0,00	0,00	0,00	
02	009	2009/28	02 07010307	O	15	85	85	01/2009	12/2014	500,00	0,00	0,00	0,00	0,00	0,00	0,00	0,00	
02	009	2009/28	02 07010307	E	15	85	85	01/2009	12/2016	250.000,00	0,00	0,00	0,00	0,00	0,00	0,00	0,00	
02	009	2014/22	02 07011002	O	100			01/2014	12/2014	2.500,00	0,00	0,00	0,00	0,00	0,00	0,00	0,00	
02	009	2014/50	02 07010413	E	100			01/2014	12/2014	500,00	0,00	0,00	0,00	0,00	0,00	0,00	0,00	
02	009	2014/58																
02	009	2014/58	02 07010302	O	100			09/2014	12/2015	6.150,00	0,00	0,00	0,00	0,00	0,00	0,00	0,00	
02	009	2014/58	02 07010302	O	100			09/2014	12/2015	252.650,00	0,00	0,00	0,00	0,00	0,00	0,00	0,00	
										264.800,00	0,00	0,00	0,00	0,00	0,00	0,00	0,00	
										615.300,00								
										Totais do Programa 009:								
02	010	Desporto, recreio e lazer																
02	010	Praia Fluvial Açu de Pinto - Requalificação																
02	010	2011/34	02 07010203	E	100			01/2011	12/2014	500,00	0,00	0,00	0,00	0,00	0,00	0,00	0,00	
02	010	2011/34	02 07011002	O	100			01/2011	12/2015	500,00	0,00	0,00	0,00	0,00	0,00	0,00	0,00	
02	010	2011/35								20.000,00	0,00	0,00	0,00	0,00	0,00	0,00	0,00	
02	010	2011/35	02 07010401	E	100			01/2011	12/2015	500,00	0,00	0,00	0,00	0,00	0,00	0,00	0,00	
02	010	2011/35	02 07011002	O	100			01/2011	12/2015	500,00	0,00	0,00	0,00	0,00	0,00	0,00	0,00	
02	010	2011/43								35.500,00	0,00	0,00	0,00	0,00	0,00	0,00	0,00	
02	010	2011/43	02 07010413	E	15	85	85	04/2011	12/2015	282.000,00	0,00	0,00	0,00	0,00	0,00	0,00	0,00	
02	010	2012/46	02 07010203	E	100			01/2012	12/2014	500,00	0,00	0,00	0,00	0,00	0,00	0,00	0,00	
02	010	2013/24	02 07010203	E	15	85	85	01/2013	12/2014	200,00	0,00	0,00	0,00	0,00	0,00	0,00	0,00	
02	010	2014/23																
02	010	2014/23	02 020220	O	100			01/2014	12/2014	90.000,00	0,00	0,00	0,00	0,00	0,00	0,00	0,00	
02	010	2014/23	02 020208	O	100			01/2014	12/2014	10.000,00	0,00	0,00	0,00	0,00	0,00	0,00	0,00	
02	010	2014/23	02 020220	O	100			01/2014	12/2014	85.000,00	0,00	0,00	0,00	0,00	0,00	0,00	0,00	
02	010	2014/23	02 020225	O	100			01/2014	12/2014	5.000,00	0,00	0,00	0,00	0,00	0,00	0,00	0,00	
02	010	2014/23	02 020220	O	100			01/2014	12/2014	30.000,00	0,00	0,00	0,00	0,00	0,00	0,00	0,00	
02	010	2014/5010	02 07010406	E	15	85	85	01/2014	12/2014	323.000,00	0,00	0,00	0,00	0,00	0,00	0,00	0,00	
02	010	2014/5019	02 08050102	T	100			01/2014	12/2014	30.000,00	0,00	0,00	0,00	0,00	0,00	0,00	0,00	
										857.700,00	135.000,00	0,00	0,00	0,00	0,00	0,00	0,00	
										992.700,00	106.624,82	0,00	0,00	0,00	0,00	0,00	0,00	
										896.000,24	789.375,42	0,00	0,00	0,00	0,00	0,00	0,00	

Totais do Programa 010:

Handwritten signatures and initials:
 - Top right: "Garcia" (signature)
 - Middle right: "Cristina Maria Dias Garcia" (signature)
 - Bottom right: "Pág. 5 de 9" (handwritten)

Execução Anual das Grandes Opções do F.O. no

Município de Oleiros

(designação da autarquia local)

Ano: 2014
(unidade: €)

Obj. Prog	Projeto	Ano / N° / Ação	Designação	Código Classificação Orçamental	Forma de Realiz.	Fonte Financiamento (%)			Datas (Mês/Ano)		Montante Previsto			Montante executado		Nível Execução Anual (%)	Nível Execução Global (%)									
						AC	AA	FC	Início	Fim	Ano	Anos seguintes	Total	Anos Anteriores	Ano			Total								
02			Funções Sociais																							
02	011		Outras actividades cívicas e religiosas																							
02	011	2007/54	Capela da Nossa Senhora de Guadalupe-Recuperação	02 07010203	E	40	60	01/2007 12/2015	500,00	75.000,00	0,00	0,00	0,00	0,00	0,00	0,00	0,00									
02	011	2007/55	Requalificação urbana da zona envolvente à capela de Santa Margarida																							
02	011	2007/55	Projecto	02 07010413	O	100	01/2007 12/2014	500,00	0,00	0,00	0,00	0,00	0,00	0,00	0,00	0,00	0,00									
02	011	2007/55	Construção	02 07010413	E	100	01/2007 12/2016	500,00	100.000,00	0,00	0,00	0,00	0,00	0,00	0,00	0,00	0,00									
02	011	2009/27	Capela do Espírito Santo - Requalificação																							
02	011	2009/27	Execução	02 080701	T	100	01/2009 12/2014	10.500,00	0,00	0,00	0,00	0,00	0,00	0,00	0,00	0,00	0,00									
02	011	2013/5012	Transf. Capital-Casa mortuária Sarceiras de Baixo	02 080701	T	100	01/2013 12/2014	1.000,00	0,00	0,00	0,00	0,00	0,00	0,00	0,00	0,00	0,00									
02	011	2014/51	Casa mortuária de Oleiros																							
02	011	2014/51	Aquisição de terreno	02 070101	O	100	01/2014 12/2014	500,00	0,00	0,00	0,00	0,00	0,00	0,00	0,00	0,00	0,00									
02	011	2014/51	Elaboração de projecto	02 07010413	O	100	01/2014 12/2014	500,00	0,00	0,00	0,00	0,00	0,00	0,00	0,00	0,00	0,00									
02	011	2014/51	Construção	02 07010413	E	100	01/2014 12/2015	500,00	150.000,00	0,00	0,00	0,00	0,00	0,00	0,00	0,00	0,00									
02	011	2014/5012	Transf. Capital-Casa mortuária da Foz Giraldo	02 08050102	T	100	01/2014 12/2014	85.000,00	0,00	0,00	0,00	0,00	0,00	0,00	0,00	0,00	0,00									
									Totais do Programa 011:		99.500,00		325.000,00		424.500,00		117.751,83		45.501,16		163.252,99		45,73		30,11	
									Totais do Objectivo 02:		2.165.795,00		1.190.500,00		3.356.295,00		411.645,13		1.385.130,41		1.739.897,87		63,95		46,18	

[Handwritten signatures and initials in blue ink]

Execução Anual das Grandes Opções do F.O.ano

Município de Oleiros

(designação da autarquia local)

Ano: 2014
(unidade: €)

Obj. Prog	Projeto	Designação	Código Classificação Orçamental	Forma de Realiz.	Fonte Financiamento (%)			Datas (Mês/Ano)			Montante Previsto			Montante executado			Nível Execução Anual (%)	Nível Execução Global (%)
					AC	AA	FC	Início	Fim	Ano	Anos seguintes	Total	Anos Anteriores	Ano	Total			
Funções Económicas																		
03	002	Transportes rodoviários																
03	002	2014/41	02 07010408	E	100			01/2014	12/2015	500,00	40.000,00	40.500,00	0,00	0,00	0,00	0,00	0,00	0,00
		Beneficiação da EM entre o Mosteiro e o nó de ligação à EN 238																
03	002	2014/42	02 07010408	E	100			01/2014	12/2015	500,00	40.000,00	40.500,00	0,00	0,00	0,00	0,00	0,00	0,00
		Pavimentação do CM entre Vale do Souto e Foz Sardreira																
03	002	2014/43	02 07010408	E	100			01/2014	12/2015	500,00	30.000,00	30.500,00	0,00	0,00	0,00	0,00	0,00	0,00
		Pav. túnel do povo entre o cemitério e Rua dos Amores - Orvalho																
03	002	2014/47	02 07010413	E	100			01/2014	12/2014	1.000,00	0,00	1.000,00	0,00	0,00	0,00	0,00	0,00	0,00
		Obras de loteamento urbano em S. Sebastião - Oleiros																
03	002	2014/52	02 07010401	E	100			01/2014	12/2015	1.000,00	100.000,00	101.000,00	0,00	0,00	0,00	0,00	0,00	0,00
		Parque de estacionamento para autocarros de passageiros																
03	002	2014/53	02 07010408	E	100			01/2014	12/2014	500,00	0,00	500,00	0,00	0,00	0,00	0,00	0,00	0,00
		Camada de desgaste - 2014																
03	002	2014/54	02 07010401	E	15	85		01/2014	12/2014	717.000,00	0,00	717.000,00	0,00	0,00	556.662,89	77,64	77,64	
		Requalificação da circular externa																
		Totais do Programa 002:								1.963.200,00	630.000,00	2.613.200,00	1.298.773,01	1.359.406,90	2.658.179,91	68,55	67,95	
03	003	Turismo																
03	003	2004/75	02 07010203	E	20	80		01/2004	12/2014	1.000,00	0,00	1.000,00	848.119,48	0,00	848.119,48	0,00	99,88	
		Recuperação de Aldeias de Xisto																
03	003	2004/75 1	02 07010401	E	20	80		04/2011	12/2014	500,00	0,00	500,00	0,00	0,00	0,00	0,00	0,00	
		Recuperação de imóveis																
03	003	2004/75 2	02 07010413	E	20	80		04/2011	12/2014	2.000,00	0,00	2.000,00	0,00	0,00	0,00	0,00	0,00	
		Praia Fluvial de Álvaro - Requalificação																
03	003	2004/75 3	02 07011002	O	15	85		01/2004	12/2014	50.000,00	0,00	50.000,00	47.822,40	0,00	47.822,40	95,64	95,64	
		Praia fluvial de Álvaro- Aquisição equipamento de lazer.																
03	003	2008/63	02 07010203	E	20	80		01/2008	12/2016	5.000,00	50.000,00	55.000,00	0,00	0,00	0,00	0,00	0,00	
		Aldeias de Xisto - Isna																
03	003	2009/54	02 07011002	O	100			01/2009	12/2014	5.000,00	0,00	5.000,00	1.104.720,14	0,00	1.104.720,14	0,00	99,55	
		Decoração e apetrechamento do interior da Estalagem de Santa Margarida																
03	003	2009/54 2	02 09050101	T	15	85		01/2011	12/2014	28.000,00	0,00	28.000,00	4.262,10	6.101,83	10.363,93	21,79	32,12	
		Aquisição de equipamento																
03	003	2011/5012	02 07011002	O	100			01/2012	12/2015	500,00	15.000,00	15.500,00	0,00	0,00	0,00	0,00	0,00	
		Transf. capital - Grande Rota do zêzere																
03	003	2012/47	02 07010203	E	15	85		01/2012	12/2015	500,00	50.000,00	50.500,00	0,00	0,00	0,00	0,00	0,00	
		Posto de Turismo de Oleiros - Beneficiação																
03	003	2012/47 1	02 07011002	O	100			01/2012	12/2015	500,00	15.000,00	15.500,00	0,00	0,00	0,00	0,00	0,00	
		Substituição de caixailharia																
03	003	2012/47 2	02 07010203	E	15	85		01/2012	12/2015	500,00	50.000,00	50.500,00	0,00	0,00	0,00	0,00	0,00	
		Melhoramentos do edifício																
		Totais do Programa 003:								92.500,00	115.000,00	207.500,00	1.957.101,72	53.924,23	2.011.025,95	58,30	92,91	
03	004	Mercados e feiras																
03	004	2008/52	02 07010203	E	15	85		01/2008	12/2015	39.000,00	30.000,00	69.000,00	0,00	0,00	0,00	0,00	0,00	
		Mercado Municipal de Oleiros-Requalificação																
03	004	2008/52 2	02 07010203	E	15	85		01/2008	12/2015	39.000,00	30.000,00	69.000,00	0,00	0,00	0,00	0,00	0,00	
		Execução																
		Totais do Programa 004:								39.000,00	30.000,00	69.000,00	0,00	0,00	0,00	0,00	0,00	
		Totais do Objetivo 03:								2.129.700,00	775.000,00	2.904.700,00	3.288.173,77	1.420.555,79	4.708.729,56	66,70	76,03	

Três
x
an
de
8
de
9

Execução Anual das Grandes Opções do Plano

Município de Oleiros

(designação da autarquia local)

Ano: 2014
(unidade: €)

Obj. Prog	Projeto	Designação	Código Classificação Orçamental	Forma de Realiz.	Fonte Financiamento (%)			Montante Previsto		Montante executado			Nível Execução Anual (%)	Nível Execução Global (%)
					AC	AA	FC	Ano	Anos seguintes	Total	Anos Anteriores	Ano		
03		Funções Económicas												
03 001		Industria e energia												
03 001 2014/24		Electrificação rural e urbana	02 07010404	O	100			15.000,00	0,00	15.000,00	32.299,04	7.224,66	39.523,70	48,16
								15.000,00	0,00	15.000,00	32.299,04	7.224,66	39.523,70	48,16
								Totais do Programa 001:						
03 002		Transportes rodoviários	02 07010408	E	100			500,00	30.000,00	30.500,00	0,00	0,00	0,00	0,00
03 002 2005/42		Beneficiação CM entre Porela e Roqueiro												
03 002 2005/78		Rolunda entre a E.N.351 e E.N. 238												
03 002 2005/78 2		Construção	02 07010401	A	100			500,00	30.000,00	30.500,00	0,00	0,00	0,00	0,00
03 002 2006/31		Pavimentação do acesso ao Cristo Rei	02 07010408	E	100			5.000,00	0,00	5.000,00	0,00	0,00	0,00	0,00
03 002 2007/40		Requalificação urbana da Vila de Oleiros												
03 002 2007/40 1		Elaboração projecto	02 07010401	O	15	85		1.000,00	0,00	1.000,00	0,00	0,00	0,00	0,00
03 002 2007/40 2		Execução	02 07010401	E	15	85		500,00	50.000,00	50.500,00	0,00	0,00	0,00	0,00
03 002 2009/36		Zona envolvente à Estalagem de Santa Margarida												
03 002 2009/36 2		Construção	02 07010401	E	100			500,00	0,00	500,00	0,00	0,00	0,00	0,00
03 002 2009/36 3		Aquisição de equipamentos	02 07011002	O	100			57.000,00	0,00	57.000,00	765.787,85	132.429,88	898.217,73	99,57
03 002 2009/44		Beneficiação EMs freguesias Orvalho e Cambas	02 07010408	E	100			15.000,00	0,00	15.000,00	161.989,20	12.720,00	174.709,20	84,80
03 002 2009/47		Revestimento valetas EM entre Vilar Barroco e Aziral	02 07010408	E	100			5.000,00	0,00	5.000,00	0,00	0,00	0,00	0,00
03 002 2010/36		EM entre S. Torcato e Estreito	02 07010408	E	100			500,00	20.000,00	20.500,00	0,00	0,00	0,00	0,00
03 002 2011/38		Arruamentos em Estreito	02 07010401	E	100			500,00	0,00	500,00	0,00	0,00	0,00	0,00
03 002 2012/26		Pav. CM entre Carvalhal/ Estreito e Vilar Barroco	02 07010408	E	15	85		335.000,00	0,00	335.000,00	0,00	0,00	0,00	0,00
03 002 2012/31		Pavimentação entre Sendinho da Senhora e Amieira	02 07010408	E	100			5.000,00	50.000,00	55.000,00	0,00	0,00	0,00	0,00
03 002 2012/32		Beneficiação do troço entre Isna e a EN 351	02 07010408	E	100			5.000,00	20.000,00	25.000,00	0,00	0,00	0,00	0,00
03 002 2012/23		Pavimentação entre Pandos e Mata - 1ª fase	02 07010408	E	100			105.200,00	0,00	105.200,00	105.023,48	105.023,48	105.023,48	99,83
03 002 2012/43		Pavimentação entre a Mata e Bichinheira - 2ª fase	02 07010408	E	100			500,00	50.000,00	50.500,00	0,00	0,00	0,00	0,00
03 002 2012/44		Requalificação da Entrada Sul da Vila de Oleiros												
03 002 2012/44 1		Projecto	02 07010401	O	100			500,00	0,00	500,00	0,00	0,00	0,00	0,00
03 002 2012/44 2		Construção	02 07010401	E	100			500,00	100.000,00	100.500,00	0,00	0,00	0,00	0,00
03 002 2013/27		Calçamento das ruas do Concelho - 2013	02 07010401	E	100			33.500,00	0,00	33.500,00	227.960,00	33.203,13	261.163,13	99,11
03 002 2013/31		Camada de desgaste - 2013	02 07010408	E	100			255.500,00	0,00	255.500,00	60.531,30	252.973,22	313.504,52	99,01
03 002 2013/40		Pavimentação Sardeiras de Baixo (Pontão) e Mouchão	02 07010408	E	100			500,00	50.000,00	50.500,00	0,00	0,00	0,00	0,00
03 002 2013/41		Revestimento valetas no Estreito	02 07010408	E	100			5.000,00	0,00	5.000,00	0,00	0,00	0,00	0,00
03 002 2014/25		Calçamento das ruas do Concelho - 2014	02 07010401	E	100			256.500,00	0,00	256.500,00	197.113,30	197.113,30	197.113,30	76,85
03 002 2014/26		Signalização da rede viária	02 07010409	O	100			5.000,00	0,00	5.000,00	3.620,58	706,70	4.327,28	14,13
03 002 2014/27		Conservação e reparação de caminhos	02 07010401	E	100			20.000,00	0,00	20.000,00	18.895,96	12.055,80	30.951,76	60,28
03 002 2014/28		Pontões - Conservação, reparação e construção	02 07010401	E	100			500,00	0,00	500,00	7.949,17	0,00	7.949,17	0,00
03 002 2014/29		Outras pavimentações	02 07010408	E	100			5.000,00	0,00	5.000,00	52.038,95	0,00	52.038,95	0,00
03 002 2014/31		Guardas metálicas-aquisição e montagem	02 07010401	O	100			5.000,00	0,00	5.000,00	0,00	0,00	0,00	0,00
03 002 2014/32		Arruamentos em Oleiros - 2014	02 07010408	E	100			5.000,00	0,00	5.000,00	0,00	0,00	0,00	0,00
03 002 2014/40		Beneficiação de arruamentos em Pisoria	02 07010408	E	100			500,00	20.000,00	20.500,00	0,00	0,00	0,00	0,00

Execução Anual das Grandes Opções do Plano

Município de Oleiros

Ano: 2014
(unidade: €)

(designação da autarquia local)

Obj. Prog	Projeto	Ano / Nº / Ação	Designação	Código Classificação Orçamental	Forma de Realiz.	Fonte Financiamento (%)			Datas (Mês/Ano)		Montante Previsto			Montante executado			Nível Execução Anual (%)	Nível Execução Global (%)
						AC	AA	FC	Início	Fim	Ano	Anos seguintes	Total	Anos Anteriores	Ano	Total		
Outras Funções																		
04	001		Operações da dívida autárquica		O	100			01/2014	12/2014	281.000,00	0,00	0,00	280.254,36	0,00	280.254,36	99,73	99,73
04	001	2014/30	Empréstimo bancários		O	100			01/2014	12/2014	50.000,00	0,00	0,00	29.691,48	0,00	29.691,48	59,38	59,38
04	001	2014/30	Amortização de capital	02 100603	O	100			01/2014	12/2016	10.000,00	10.000,00	0,00	411,36	0,00	411,36	4,11	2,06
04	001	2014/5018	Juros de empréstimos	02 030305	O	100												
04	001	2014/5018	Leasing - Juros															
Totais do Programa 001:											341.000,00	10.000,00	0,00	310.357,20	0,00	310.357,20	91,01	88,42
Totais do Objetivo 04:											341.000,00	10.000,00	0,00	310.357,20	0,00	310.357,20	91,01	88,42
Total Geral:											5.658.495,00	2.430.500,00	8.088.995,00	4.890.134,87	3.762.858,10	8.592.243,92	66,50	66,20

ORGÃO EXECUTIVO
Em de 17. ABR 2015
Cristina Maria Dias Garcia

ORGÃO DELIBERATIVO
Em de 30. ABR 2015
Cristina Maria Dias Garcia

Execução Anual do Plano Plurianual de Investimentos

Município de Oleiros

(designação da autarquia local)

Ano: 2014
(unidade: €)

Obj. Prog	Projeto	Designação	Código Classificação Orçamental	Formal de Realiz.	Fonte Financiamento (%)			Datas (Mês/Ano)		Montante Previsto			Montante executado		Nível Execução Anual (%)	Nível Execução Global (%)			
					AC	AA	FC	Início	Fim	Ano	Anos seguintes	Total	Ano	Anos Anteriores			Total		
Funções Gerais																			
01 001	001	Administração geral																	
01 001	2003/1	Espeço internet																	
01 001	2003/1 1	Equipamento de Informática	02 070107	O	100			01/2003	12/2014	25.000,00	0,00	0,00	24.849,55	0,00	24.849,55	0,00	49,85		
01 001	2003/1 2	Software Informático	02 070108	O	100			01/2003	12/2014	3.000,00	0,00	0,00	3.458,00	0,00	3.458,00	0,00	53,55		
01 001	2007/15	Remodelação dos novos armazéns	02 07010301	A	100			01/2007	12/2014	10.000,00	0,00	0,00	114.429,03	0,00	114.429,03	0,00	91,96		
01 001	2008/10	Planos municipais de ordenamento território na internet																	
01 001	2008/10 1	Aquisição de equipamento - hardware	02 070107	O	100			01/2008	12/2014	5.000,00	0,00	0,00	8.664,00	0,00	8.664,00	0,00	63,41		
01 001	2008/10 2	Aquisição de software	02 070108	O	100			01/2008	12/2014	2.500,00	0,00	0,00	0,00	0,00	0,00	0,00	0,00		
01 001	2008/60	Instalação rede wireless	02 070107	O	100			01/2008	12/2014	2.500,00	0,00	0,00	0,00	0,00	0,00	0,00	0,00		
01 001	2012/34	Requili. edif. - Centro de Promoção de Produtos Locais																	
01 001	2012/34 2	Construção	02 07010307	E	15	85		01/2012	12/2015	500,00	100.000,00	0,00	0,00	0,00	0,00	0,00	0,00		
01 001	2014/1	Reparação de veículos	02 07010602	O	100			01/2014	12/2014	27.500,00	0,00	0,00	41.886,02	21.625,60	63.511,62	78,64	91,53		
01 001	2014/2	Aquisição de equipamento administrativo	02 070109	O	100			01/2014	12/2014	10.000,00	0,00	0,00	0,00	2.640,59	2.640,59	26,41	26,41		
01 001	2014/3	Aquisição de equipamento básico	02 07011002	O	100			01/2014	12/2014	20.000,00	0,00	0,00	130.259,41	11.551,92	141.811,33	57,76	94,38		
01 001	2014/4	Reparação de equipamento básico	02 07011002	O	100			01/2014	12/2014	5.000,00	0,00	0,00	0,00	0,00	0,00	0,00	0,00		
01 001	2014/5	Aquisição de equipamento - hardware	02 070107	O	100			01/2014	12/2014	25.000,00	0,00	0,00	1.659,91	11.580,61	13.240,52	46,32	49,66		
01 001	2014/6	Aquisição de software	02 070108	O	100			01/2014	12/2014	15.000,00	0,00	0,00	11.070,00	4.228,74	15.298,74	28,19	58,68		
01 001	2014/7	Aquisição de ferramentas e utensílios	02 070111	O	100			01/2014	12/2014	5.000,00	0,00	0,00	0,00	472,43	472,43	9,45	9,45		
01 001	2014/8	Reparação de ferramentas e utensílios	02 070111	O	100			01/2014	12/2014	5.000,00	0,00	0,00	0,00	0,00	0,00	0,00	0,00		
01 001	2014/9	Elaboração de projectos	02 070113	O	100			01/2014	12/2014	5.000,00	0,00	0,00	0,00	0,00	0,00	0,00	0,00		
01 001	2014/10	Terrenos - aquisição	02 070101	O	100			01/2014	12/2014	5.000,00	0,00	0,00	0,00	0,00	0,00	0,00	0,00		
01 001	2014/11	Edifícios - conservação e beneficiação	02 07010307	O	100			01/2014	12/2014	40.000,00	0,00	0,00	0,00	0,00	0,00	0,00	0,00		
01 001	2014/12	Aquisição de veículo ligeiro	02 07010602	O	100			01/2014	12/2014	5.000,00	0,00	0,00	0,00	0,00	0,00	0,00	0,00		
01 001	2014/44	Aquisição de duas carrinhas de cabine dupla	02 07010602	O	100			01/2014	12/2014	1.000,00	0,00	0,00	0,00	0,00	0,00	0,00	0,00		
01 001	2014/46	Aquisição de Motoniveladora	02 070207	O	100			01/2014	12/2017	1.000,00	0,00	0,00	0,00	0,00	0,00	0,00	0,00		
01 001	2014/48	Remodelação interior do Edifício Paços do Concelho								140.000,00	0,00	0,00	0,00	0,00	0,00	0,00	0,00		
01 001	2014/48 1	Requalificação do edifício	02 07010301	E	100			01/2014	12/2014	500,00	0,00	0,00	0,00	0,00	0,00	0,00	0,00		
01 001	2014/48 2	Aquisição de equipamento	02 07011002	O	100			01/2014	12/2014	500,00	0,00	0,00	0,00	0,00	0,00	0,00	0,00		
01 001	2014/56	Aquisição de veículo ligeiro - leasing	02 070205	A	100			06/2014	12/2018	6.000,00	0,00	0,00	3.871,38	0,00	3.871,38	64,52	64,52		
										Totais do Programa 001:		220.500,00	240.000,00	460.500,00	336.275,92	55.971,27	388.375,81	25,38	48,74
01 002	2005/14	Protecção civil e luta contra incêndios																	
01 002	2005/14 1	Prevenção de fogos florestais																	
01 002	2005/14 2	Abertura de uma estrada florestal desde EN238 Ponte da Canvalheira à estrada da Lisga	02 07010413	A	100			09/2005	12/2015	38.000,00	100.000,00	0,00	120.851,77	37.333,85	158.185,62	98,25	61,11		
01 002	2005/74	Requalificação da Ribeira de Oleiros																	
01 002	2005/74 2	Construção	02 07010413	E	15	85		01/2005	12/2014	148.000,00	0,00	0,00	0,00	146.280,00	146.280,00	98,84	98,84		
01 002	2008/58	Execução e manutenção de faixas de gestão de combustível																	
01 002	2008/58 1	Rede viária florestal-construção e manutenção	02 07010413	E	15	85		01/2008	12/2014	56.000,00	0,00	0,00	0,00	7.626,00	7.626,00	13,62	13,62		
01 002	2008/58 2	Pontos de água-construção e manutenção	02 07010413	E	15	85		01/2008	12/2015	5.000,00	30.000,00	0,00	72.967,39	0,00	72.967,39	0,00	67,58		

Cristina Maria Dias Garcia

Execução Anual do Plano Plurianual de Investimentos

Município de Oleiros

(designação da autarquia local)

Ano: 2014
(unidade: €)

Obj. Prog	Projeto	Ano / Nº	Ação	Designação	Código Classificação Orçamental	Forma de Realiz.	Fonte Financiamento (%)			Datas (Mês/Ano)		Montante Previsto			Montante executado			Nível Execução Anual (%)	Nível Execução Global (%)
							AC	AA	FC	Início	Fim	Ano	Anos seguintes	Total	Anos Anteriores	Ano	Total		
01				Funções Gerais															
01	002			Protecção civil e luta contra incêndios	02 07010413	E	15	85	01/2008	12/2015	5.000,00	30.000,00	0,00	0,00	0,00	0,00	0,00	0,00	0,00
01	002	2008/58	3	Parques e polígonos industriais		O	15	85	01/2008	12/2015	2.500,00	12.500,00	0,00	0,00	0,00	0,00	0,00	0,00	0,00
01	002	2008/59		Gabinete técnico florestal		O	15	85	01/2008	12/2015	3.000,00	8.000,00	0,00	0,00	0,00	0,00	0,00	0,00	0,00
01	002	2008/59	1	Aquisição de equipamento-hardware		O	15	85	01/2008	12/2015	5.000,00	10.000,00	0,00	0,00	0,00	0,00	0,00	0,00	0,00
01	002	2008/59	2	Aquisição software		O	15	85	01/2008	12/2015	262.500,00	180.000,00	193.819,16	191.239,85	385.059,01	72,85	60,51		
01	002	2008/59	3	Aquisição equipamento básico		O	15	85	01/2008	12/2015	483.000,00	420.000,00	530.095,08	247.211,12	773.434,82	51,18	53,97		
				Totais do Programa 002:															
				Totais do Objetivo 01:															

[Handwritten signatures and initials in blue ink]

Execução Anual do Plano Plurianual de Investimentos

Município de Oleiros

Ano: 2014
(unidade: €)

Obj./Prog	Projeto	Designação	Código Classificação Orçamental	Forma de Realiz.	Fonte Financiamento (%)			Datas (Mês/Ano)		Montante Previsto			Montante executado			Nível Execução Anual (%)	Nível Execução Global (%)
					AC	AA	FC	Início	Fim	Ano	Anos seguintes	Total	Anos Anteriores	Ano	Total		
02 001	Funções Sociais																
02 001 2007/16	Ensino não superior																
02 001 2007/16	Residência de Estudantes - Conservação e reparação		02 07010203	A	100			01/2007	12/2014	5.000,00	0,00	0,00	1.390,27	0,00	1.390,27	0,00	21,76
02 001 2013/35	Benef. Antigo Edif. da Pré-escola de Oleiros		02 07010305	A	100			01/2013	12/2015	5.000,00	35.000,00	0,00	0,00	0,00	0,00	0,00	0,00
02 001 2014/13	Aquisição de mobiliário escolar		02 070109	O	100			01/2014	12/2014	5.000,00	0,00	0,00	0,00	0,00	0,00	0,00	0,00
02 001 2014/14	Aquisição de equipamento informático - hardware		02 070107	O	100			01/2014	12/2014	5.000,00	0,00	0,00	0,00	0,00	0,00	0,00	0,00
02 001 2014/15	Aquisição de software		02 070108	O	100			01/2014	12/2014	2.500,00	0,00	0,00	0,00	0,00	0,00	0,00	0,00
02 001 2014/16	Escolas - conservação e beneficiação		02 07010305	E	100			01/2014	12/2014	8.000,00	0,00	0,00	4.564,36	0,00	4.564,36	57,05	57,05
02 001 2014/39	Requalificação do parque infantil da EB1 do Estreito		02 07011002	O	100			01/2014	12/2014	500,00	0,00	0,00	0,00	0,00	0,00	0,00	0,00
								Totais do Programa 001:		31.000,00	35.000,00	0,00	1.390,27	0,00	1.390,27	14,72	8,84
02 002	Serviços individuais de saúde																
02 002 2009/46	Aquisição de viatura-Unidade móvel de saúde		02 07010602	O	100			01/2009	12/2015	1.000,00	0,00	0,00	0,00	0,00	0,00	0,00	0,00
02 002 2014/57	Aquisição de viatura-Unidade móvel de saúde-leasing		02 070205	A	100			06/2014	12/2018	8.000,00	0,00	0,00	1.527,67	0,00	1.527,67	19,10	0,00
								Totais do Programa 002:		9.000,00	0,00	0,00	1.527,67	0,00	1.527,67	16,97	0,00
02 003	Ação social																
02 003 2014/17	Habituação social - Construção e recuperação		02 07010203	E	100			01/2014	12/2014	7.500,00	0,00	0,00	0,00	0,00	1.920,00	25,60	25,60
								Totais do Programa 003:		7.500,00	0,00	0,00	1.920,00	0,00	1.920,00	25,60	25,60
02 004	Ordenamento do território																
02 004 2005/17	Revisão do PDM		02 070113	O	100			01/2005	12/2014	11.500,00	0,00	0,00	76.960,00	0,00	76.960,00	0,00	87,00
02 004 2007/17	Aquisição de cartografia digital		02 070108	O	100			01/2007	12/2014	2.500,00	0,00	0,00	0,00	0,00	0,00	0,00	0,00
02 004 2008/65	Estudo avaliação ambiental estratégica Revisão Plano Municipal de Oleiros		02 070113	O	100			04/2008	12/2014	8.577,00	0,00	0,00	7.017,30	0,00	7.017,30	0,00	45,00
02 004 2008/66	Estudo avaliação ambiental estratégica Revisão do Plano Pormenor da zona Industrial do Açude Pinto		02 070113	O	100			04/2008	12/2014	5.718,00	0,00	0,00	4.678,02	0,00	4.678,02	0,00	45,00
02 004 2010/14	Rev. Plano Pormenor Zona Ind. Açude Pinto		02 070113	O	100			01/2010	12/2014	500,00	0,00	0,00	0,00	0,00	0,00	0,00	0,00
02 004 2011/39	Área Envolvente à Ponte Grande - Torna																
02 004 2011/39 1	Projecto		02 070113	O	100			01/2011	12/2014	500,00	0,00	0,00	0,00	0,00	0,00	0,00	0,00
02 004 2014/55	ARU - Área de Regeneração Urbana de Oleiros		02 070113	O	100			04/2014	12/2014	55.500,00	0,00	0,00	55.350,00	0,00	55.350,00	99,73	0,00
								Totais do Programa 004:		84.795,00	0,00	0,00	88.655,32	0,00	88.655,32	65,28	51,11
02 005	Saneamento																
02 005 2014/18	Rede de esgotos - conservação e reparação		02 07010402	A	100			01/2014	12/2014	5.000,00	0,00	0,00	3.586,41	0,00	3.586,41	71,73	88,57
02 005 2014/33	Rede de esgotos em Ameixoeira e Retaxo																
02 005 2014/33 1	Projecto		02 07010402	O	25	75		01/2014	12/2014	500,00	0,00	0,00	0,00	0,00	0,00	0,00	0,00
02 005 2014/33 2	Execução		02 07010402	E	25	75		01/2014	12/2015	500,00	30.000,00	0,00	0,00	0,00	0,00	0,00	0,00
02 005 2014/34	Rede de esgotos em Roqueiro																
02 005 2014/34 1	Projecto		02 07010402	O	25	75		01/2014	12/2014	500,00	0,00	0,00	0,00	0,00	0,00	0,00	0,00
02 005 2014/34 2	Execução		02 07010402	E	25	75		01/2014	12/2015	500,00	20.000,00	0,00	0,00	0,00	0,00	0,00	0,00
02 005 2014/35	Rede de esgotos desde Pombal até à Torna																
02 005 2014/35 1	Projecto		02 07010402	O	25	75		01/2014	12/2014	500,00	0,00	0,00	0,00	0,00	0,00	0,00	0,00

Execução Anual do Plano Plurianual de Investimentos

Município de Oleiros

(designação da autarquia local)

Ano: 2014
(unidade: €)

Obj. Prog	Projeto	Ano / Nº Ação	Designação	Código Classificação Orçamental	Forma de Realiz.	Fonte Financiamento (%)			Montante Previsto			Montante executado			Nível Execução Anual (%)	Nível Execução Global (%)
						AC	AA	FC	AA	FC	Fim	Ano	Anos seguintes	Total		
02			Funções Sociais													
02 005			Saneamento													
02 005	2014/35	2	Execução	02 07010402	E	25	75	01/2014	12/2015	500,00	30.000,00	0,00	0,00	0,00	0,00	0,00
								Totais do Programa 005:			8.000,00	80.000,00	7.369,70	3.586,41	10.956,11	44,83
02 006			Abastecimento de água													
02 006	2005/25		Abastecimento água Sendinho Santo Amaro	02 07010407	A	100		01/2005	12/2014	9.500,00	0,00	0,00	0,00	0,00	0,00	0,00
02 006	2006/23		Abastecimento diversas povoações em baixa	02 07010407	A	100		01/2006	12/2014	10.000,00	0,00	0,00	0,00	0,00	0,00	0,00
02 006	2007/25		Abastecimento água Roda	02 07010407	A	100		01/2007	12/2014	2.000,00	0,00	0,00	0,00	0,00	0,00	0,00
02 006	2009/17		Abastecimento água Longra	02 07010407	A	100		01/2009	12/2014	2.500,00	0,00	0,00	0,00	0,00	0,00	0,00
02 006	2012/27		Abastecimento água Raposeira	02 07010407	A	100		01/2012	12/2015	7.000,00	0,00	0,00	0,00	0,00	0,00	0,00
02 006	2012/28		Abastecimento água Muro	02 07010407	A	100		01/2012	12/2015	2.500,00	0,00	0,00	0,00	0,00	0,00	0,00
02 006	2012/29		Abastecimento água Reboucinhas	02 07010407	A	100		01/2012	12/2015	500,00	0,00	0,00	0,00	0,00	0,00	0,00
02 006	2012/30		Abastecimento água Ninho do Convo e Mourelo	02 07010407	A	100		01/2012	12/2015	2.500,00	0,00	0,00	0,00	0,00	0,00	0,00
02 006	2013/34		Abastecimento água Vale da Vinha, Rib. de Sendinho e Vale Tojar	02 07010407	A	100		01/2013	12/2015	500,00	0,00	0,00	0,00	0,00	0,00	0,00
02 006	2013/42		Abastecimento água Breja Cimo do Sobral	02 07010407	A	100		01/2013	12/2015	5.000,00	0,00	0,00	0,00	0,00	0,00	0,00
02 006	2014/19		Rede de águas - conservação e reparação	02 07010407	A	100		01/2014	12/2014	45.000,00	0,00	0,00	0,00	0,00	0,00	0,00
02 006	2014/20		Aquisição de contadores de água	02 07010407	O	100		01/2014	12/2014	7.500,00	0,00	0,00	0,00	0,00	0,00	0,00
02 006	2014/36		Abastecimento de água à Frazumeira	02 07010407	A	100		01/2014	12/2015	2.500,00	0,00	0,00	0,00	0,00	0,00	0,00
02 006	2014/37		Abastecimento de água a Caniçal	02 07010407	A	100		01/2014	12/2014	2.500,00	0,00	0,00	0,00	0,00	0,00	0,00
02 006	2014/38		Abastecimento de água a Porteira d'Álvares	02 07010407	A	100		01/2014	12/2014	2.500,00	0,00	0,00	0,00	0,00	0,00	0,00
								Totais do Programa 006:			102.000,00	6.000,00	65.157,28	49.578,71	114.735,99	48,61
02 007			Resíduos sólidos													
02 007	2014/21		Aquisição contentores lixo	02 07011001	O	100		01/2014	12/2014	15.000,00	0,00	0,00	0,00	0,00	0,00	0,00
02 007	2014/45		Aquisição de viatura para recolha indiferenciada de RSU	02 070205	O	100		01/2014	12/2016	1.000,00	100.000,00	0,00	0,00	0,00	0,00	0,00
								Totais do Programa 007:			16.000,00	100.000,00	664,20	10.147,50	10.811,70	67,65
02 009			Cultura													
02 009	2002/20		Centro cultural de Oleiros													
02 009	2002/20	1	Projecto	02 07010302	O	15	85	01/2002	12/2014	500,00	0,00	0,00	0,00	0,00	0,00	0,00
02 009	2008/37		Pavilhão Multiusos de Oleiros													
02 009	2008/37	1	Execução de projecto	02 07010406	O	15	85	01/2008	12/2014	500,00	0,00	0,00	0,00	0,00	0,00	0,00
02 009	2008/37	2	Construção	02 07010406	E	15	85	01/2009	12/2015	500,00	100.000,00	0,00	0,00	0,00	0,00	0,00
02 009	2009/28		Museu da Montanha													
02 009	2009/28	1	Aquisição do imóvel	02 07010202	O	15	85	01/2009	12/2014	1.000,00	0,00	0,00	0,00	0,00	0,00	0,00
02 009	2009/28	2	Projecto	02 07010307	O	15	85	01/2009	12/2014	500,00	0,00	0,00	0,00	0,00	0,00	0,00
02 009	2009/28	3	Requalificação do imóvel	02 07010307	E	15	85	01/2009	12/2016	500,00	250.000,00	0,00	0,00	0,00	0,00	0,00
02 009	2014/22		Casa da Cultura - Aquisição de equipamento	02 07011002	O	100		01/2014	12/2014	2.500,00	0,00	0,00	0,00	0,00	0,00	0,00
02 009	2014/50		Zona envolvente à Filarmónica Oleirense - Beneficência	02 07010413	E	100		01/2014	12/2014	500,00	0,00	0,00	0,00	0,00	0,00	0,00
02 009	2014/58		Requalificação Urbana das Devesas Altas em Oleiros													

Execução Anual do Plano Plurianual de Investimentos

Município de Oleiros

Ano: 2014
(unidade: €)

Obj. Prog	Projeto	Designação	Código Classificação Orçamental	Forma de Realiz.	Fonte Financiamento (%)			Datas (Mês/Ano)		Montante Previsto			Montante executado			Nível Execução Anual (%)	Nível Execução Global (%)
					AC	AA	FC	Início	Fim	Ano	Anos seguintes	Total	Anos Anteriores	Ano	Total		
02	009	Funções Sociais															
02	009	02 07010302	O	100	09/2014	12/2015	6.150,00	0,00	6.150,00	0,00	0,00	0,00	0,00	0,00	0,00	0,00	
02	009	02 07010302	O	100	09/2014	12/2015	252.150,00	500,00	252.650,00	0,00	0,00	0,00	0,00	0,00	0,00	0,00	
02	009	02 07010302	O	100	Totais do Programa 009:		264.800,00	350.500,00	615.300,00	0,00	0,00	0,00	0,00	0,00	0,00	0,00	
02	010	Desporto, recreio e lazer															
02	010	02 07010203	E	100	01/2011	12/2014	500,00	0,00	500,00	0,00	0,00	0,00	0,00	0,00	0,00	0,00	
02	010	02 07010203	O	100	01/2011	12/2015	500,00	20.000,00	20.500,00	29.116,73	0,00	0,00	0,00	29.116,73	0,00	58,68	
02	010	02 07010401	E	100	01/2011	12/2015	500,00	35.000,00	35.500,00	0,00	0,00	0,00	0,00	0,00	0,00	0,00	
02	010	02 07010401	O	100	01/2011	12/2015	500,00	30.000,00	30.500,00	0,00	0,00	0,00	0,00	0,00	0,00	0,00	
02	010	02 07010413	E	15	04/2011	12/2015	282.000,00	50.000,00	332.000,00	0,00	0,00	262.127,44	0,00	262.127,44	92,95	76,95	
02	010	02 07010203	E	100	01/2012	12/2014	500,00	0,00	500,00	77.508,09	0,00	0,00	77.508,09	0,00	99,36		
02	010	02 07010203	E	15	01/2013	12/2014	200,00	0,00	200,00	0,00	0,00	0,00	0,00	0,00	0,00		
02	010	02 07010406	E	15	01/2014	12/2014	323.000,00	0,00	323.000,00	0,00	0,00	307.260,45	0,00	307.260,45	95,13	95,13	
02	010	02 07010406	E	15	Totais do Programa 010:		607.700,00	135.000,00	742.700,00	106.624,82	0,00	569.387,89	106.624,82	676.012,71	93,70	79,59	
02	011	Outras actividades cívicas e religiosas															
02	011	02 07010203	E	40	01/2007	12/2015	500,00	75.000,00	75.500,00	0,00	0,00	0,00	0,00	0,00	0,00	0,00	
02	011	02 07010413	O	100	01/2007	12/2014	500,00	0,00	500,00	0,00	0,00	0,00	0,00	0,00	0,00	0,00	
02	011	02 07010413	E	100	01/2007	12/2016	500,00	100.000,00	100.500,00	0,00	0,00	0,00	0,00	0,00	0,00	0,00	
02	011	02 070101	O	100	01/2014	12/2014	500,00	0,00	500,00	0,00	0,00	0,00	0,00	0,00	0,00	0,00	
02	011	02 07010413	O	100	01/2014	12/2014	500,00	0,00	500,00	0,00	0,00	0,00	0,00	0,00	0,00	0,00	
02	011	02 07010413	E	100	01/2014	12/2015	500,00	150.000,00	150.500,00	0,00	0,00	0,00	0,00	0,00	0,00	0,00	
02	011	02 07010413	E	100	Totais do Programa 011:		3.000,00	325.000,00	328.000,00	0,00	0,00	0,00	0,00	0,00	0,00	0,00	
02	011	02 07010413	E	100	Totais do Objetivo 02:		1.133.795,00	1.031.500,00	2.165.295,00	269.861,59	0,00	696.062,54	269.861,59	909.046,46	61,39	37,33	

Handwritten signatures and initials in blue ink.

Execução Anual do Plano Plurianual de Investimentos

Município de Oleiros

(designação da autarquia local)

Ano: 2014
(unidade: €)

Obj. Prog	Projeto	Designação	Código Classificação Orçamental	Forma de Realiz	Fonte Financiamento (%)			Datas (Mês/Ano)			Montante Previsto			Montante executado			Nível Execução Anual (%)	Nível Execução Global (%)
					AC	AA	FC	Início	Fim	Ano	Anos seguintes	Total	Anos Anteriores	Ano	Total			
03		Funções Económicas																
03 001		Industria e energia																
03 001 2014/24		Electrificação rural e urbana	02 07010404	O	100			01/2014	12/2014	15.000,00	0,00	15.000,00	32.299,04	7.224,66	39.523,70	48,16	83,56	
								Totais do Programa 001:										
03 002		Transportes rodoviários																
03 002 2005/42		Beneficiação CM entre Portela e Roqueiro	02 07010408	E	100			01/2005	12/2015	500,00	30.000,00	30.500,00	0,00	0,00	0,00	0,00	0,00	
03 002 2005/78		Rotunda entre a E.N.351 e E.N. 238																
03 002 2005/78 2		Construção	02 07010401	A	100			09/2005	12/2015	500,00	30.000,00	30.500,00	0,00	0,00	0,00	0,00	0,00	
03 002 2006/31		Pavimentação do acesso ao Cristo Rei	02 07010408	E	100			01/2006	12/2014	5.000,00	0,00	5.000,00	0,00	0,00	0,00	0,00	0,00	
03 002 2007/40		Requalificação urbana da Vila de Oleiros																
03 002 2007/40 1		Elaboração projecto	02 07010401	O	15	85		01/2007	12/2014	1.000,00	0,00	1.000,00	0,00	0,00	0,00	0,00	0,00	
03 002 2007/40 2		Execução	02 07010401	E	15	85		01/2007	12/2015	500,00	50.000,00	50.500,00	0,00	0,00	0,00	0,00	0,00	
03 002 2009/36		Zona envolvente à Estalagem de Santa Margarida																
03 002 2009/36 2		Construção	02 07010401	E	15	85		01/2009	12/2014	133.000,00	0,00	133.000,00	765.787,65	132.429,88	898.217,73	99,57	99,94	
03 002 2009/36 3		Aquisição de equipamentos	02 07011002	O	100			01/2013	12/2014	57.000,00	0,00	57.000,00	0,00	56.518,50	99,16	99,16		
03 002 2009/44		Beneficiação EMs freguesias Orvalho e Cambas	02 07010408	E	100			01/2009	12/2014	15.000,00	0,00	15.000,00	161.989,20	12.720,00	174.709,20	84,80	98,71	
03 002 2009/47		Revestimento valetas EM entre Vilar Barroco e Aziral	02 07010408	E	100			01/2009	12/2014	5.000,00	0,00	5.000,00	0,00	0,00	0,00	0,00	0,00	
03 002 2010/36		EM entre S. Torcato e Estreito	02 07010408	E	100			01/2010	12/2015	500,00	20.000,00	20.500,00	0,00	0,00	0,00	0,00	0,00	
03 002 2011/38		Arruamentos em Estreito	02 07010401	E	100			01/2011	12/2014	500,00	0,00	500,00	0,00	0,00	0,00	0,00	0,00	
03 002 2012/26		Pav. CM entre Carvalhal/ Estreito e Vilar Barroco	02 07010408	E	15	85		01/2012	12/2015	335.000,00	0,00	335.000,00	0,00	0,00	0,00	0,00	0,00	
03 002 2012/31		Pavimentação entre Sendinho da Senhora e Amieira	02 07010408	E	100			01/2012	12/2014	5.000,00	50.000,00	55.000,00	0,00	0,00	0,00	0,00	0,00	
03 002 2012/32		Beneficiação do troço entre Isna e a EN 351	02 07010408	E	100			01/2012	12/2015	5.000,00	20.000,00	25.000,00	0,00	0,00	0,00	0,00	0,00	
03 002 2012/33		Pavimentação entre Pandos e Mata - 1ª fase	02 07010408	E	100			01/2012	12/2014	105.200,00	0,00	105.200,00	0,00	105.023,48	105.023,48	99,83	99,83	
03 002 2012/43		Pavimentação entre a Mata e Bichineira - 2ª fase	02 07010408	E	100			01/2012	12/2015	500,00	50.000,00	50.500,00	0,00	0,00	0,00	0,00	0,00	
03 002 2012/44		Requalificação da Entrada Sul da Vila de Oleiros																
03 002 2012/44 1		Projecto	02 07010401	O	100			01/2012	12/2014	500,00	0,00	500,00	0,00	0,00	0,00	0,00	0,00	
03 002 2012/44 2		Construção	02 07010401	E	100			01/2012	12/2015	500,00	100.000,00	100.500,00	0,00	0,00	0,00	0,00	0,00	
03 002 2013/27		Calçamento das ruas do Concelho - 2013	02 07010401	E	100			01/2013	12/2014	33.500,00	0,00	33.500,00	227.980,00	33.203,13	261.183,13	99,11	99,89	
03 002 2013/31		Camada de desgaste - 2013	02 07010408	E	100			01/2013	12/2014	255.500,00	0,00	255.500,00	60.531,30	252.973,22	313.504,52	99,01	99,20	
03 002 2013/40		Pavimentação Sarcéiras de Baixo (Pontão) e Mouchu	02 07010408	E	100			01/2013	12/2015	500,00	50.000,00	50.500,00	0,00	0,00	0,00	0,00	0,00	
03 002 2013/41		Revestimento valetas no Estreito	02 07010408	E	100			01/2013	12/2014	5.000,00	0,00	5.000,00	0,00	0,00	0,00	0,00	0,00	
03 002 2014/25		Calçamento das ruas do Concelho - 2014	02 07010401	E	100			01/2014	12/2014	256.500,00	0,00	256.500,00	0,00	197.113,30	197.113,30	76,85	76,85	
03 002 2014/26		Sinalização e reparação de caminhos	02 07010409	O	100			01/2014	12/2014	5.000,00	0,00	5.000,00	3.620,58	706,70	4.327,28	14,13	50,20	
03 002 2014/27		Conservação e reparação de caminhos	02 07010401	E	100			01/2014	12/2014	20.000,00	0,00	20.000,00	18.895,96	12.055,80	30.951,76	60,28	79,58	
03 002 2014/28		Pontões - Conservação, reparação e construção	02 07010401	E	100			01/2014	12/2014	500,00	0,00	500,00	7.949,17	0,00	7.949,17	0,00	94,08	
03 002 2014/29		Outras pavimentações	02 07010408	E	100			01/2014	12/2014	5.000,00	0,00	5.000,00	52.038,95	0,00	52.038,95	0,00	91,23	
03 002 2014/31		Guardas metálicas-aquisição e montagem	02 07010401	O	100			01/2014	12/2014	5.000,00	0,00	5.000,00	0,00	0,00	0,00	0,00	0,00	
03 002 2014/32		Arruamentos em Oleiros - 2014	02 07010408	E	100			01/2014	12/2014	5.000,00	0,00	5.000,00	0,00	0,00	0,00	0,00	0,00	
03 002 2014/40		Beneficiação de arruamentos em Pisorá	02 07010408	E	100			01/2014	12/2015	500,00	20.000,00	20.500,00	0,00	0,00	0,00	0,00	0,00	

Execução Anual do Plano Plurianual de Investimentos

Município de Oleiros

Ano: 2014
(unidade: €)

(designação da autarquia local)

Obj. Prog	Projeto	Designação	Código Classificação Orçamental	Forma de Realiz.	Fonte Financiamento (%)			Datas (Mês/Ano)			Montante Previsto			Montante executado			Nível Execução Global (%)
					AC	AA	FC	Início	Fim	Ano	Anos seguintes	Total	Anos Anteriores	Ano	Total		
03	002	Funções Económicas															
03	002	Transportes rodoviários															
03	002	2014/41	02 07010408	E	100			01/2014	12/2015	500,00	40.000,00	0,00	0,00	0,00	0,00	0,00	0,00
03	002	2014/42	02 07010408	E	100			01/2014	12/2015	500,00	40.000,00	0,00	0,00	0,00	0,00	0,00	0,00
03	002	2014/43	02 07010408	E	100			01/2014	12/2015	500,00	30.000,00	0,00	0,00	0,00	0,00	0,00	0,00
03	002	2014/47	02 07010413	E	100			01/2014	12/2014	1.000,00	0,00	0,00	0,00	0,00	0,00	0,00	0,00
03	002	2014/52	02 07010401	E	100			01/2014	12/2015	1.000,00	100.000,00	0,00	0,00	0,00	0,00	0,00	0,00
03	002	2014/53	02 07010408	E	100			01/2014	12/2014	500,00	0,00	0,00	0,00	0,00	0,00	0,00	0,00
03	002	2014/54	02 07010401	E	15	85		01/2014	12/2014	717.000,00	0,00	0,00	0,00	0,00	556.662,89	77,64	77,64
			Totais do Programa 002:							1.963.200,00	630.000,00	1.298.773,01	1.359.406,90	2.658.179,91	68,55	67,95	
03	003	2004/75	Turismo														
03	003	2004/75	Recuperação de Aldeias de Xisto														
03	003	2004/75	02 07010203	E	20	80		01/2004	12/2014	1.000,00	0,00	0,00	0,00	0,00	0,00	0,00	0,00
03	003	2004/75	02 07010401	E	20	80		04/2011	12/2014	500,00	0,00	0,00	0,00	0,00	0,00	0,00	0,00
03	003	2004/75	02 07010413	E	20	80		04/2011	12/2014	2.000,00	0,00	0,00	0,00	0,00	0,00	0,00	0,00
03	003	2004/75	02 07011002	O	15	85		01/2004	12/2014	50.000,00	0,00	0,00	0,00	0,00	47.822,40	95,64	95,64
03	003	2008/63	02 07010203	E	20	80		01/2008	12/2016	5.000,00	50.000,00	0,00	0,00	0,00	0,00	0,00	0,00
03	003	2009/54	Aldeias de Xisto - Isna														
03	003	2009/54	Decoração e apetrechamento do interior da Estalagem de Santa Margarida														
03	003	2009/54	Aquisição de equipamento														
03	003	2012/47	02 07011002	O	100			01/2009	12/2014	5.000,00	0,00	0,00	0,00	0,00	0,00	0,00	0,00
03	003	2012/47	02 07011002	O				01/2012	12/2015	500,00	15.000,00	0,00	0,00	0,00	0,00	0,00	0,00
03	003	2012/47	02 07010203	E				01/2012	12/2015	500,00	50.000,00	0,00	0,00	0,00	0,00	0,00	0,00
			Totais do Programa 003:							64.500,00	115.000,00	1.952.899,62	47.822,40	2.000.662,02	74,14	93,82	
03	004	Mercados e feiras															
03	004	2008/52	Mercado Municipal de Oleiros-Requalificação														
03	004	2008/52	02 07010203	E	15	85		01/2008	12/2015	39.000,00	30.000,00	0,00	0,00	0,00	0,00	0,00	0,00
			Totais do Programa 004:							39.000,00	30.000,00	0,00	0,00	0,00	0,00	0,00	0,00
			Totais do Objetivo 03:							2.101.700,00	775.000,00	3.283.911,67	1.414.453,96	4.698.365,63	67,30	76,26	
			Total Geral:							3.718.495,00	2.226.500,00	4.083.868,34	2.357.727,62	6.380.846,91	63,41	63,82	

ORGÃO EXECUTIVO
Em de 17.ABR.2015 de

ORGÃO DELIBERATIVO
Em de de

106

13/04/2015

Cristina Maria Dias Garcia

Pág. 7 de 7

Execução Anual das Atividades mais Relevantes

Município de Oleiros

Ano: 2014
(unidade: €)

(designação da autarquia local)

Obj. Prog	Projeto	Ano / Nº Ação	Designação	Código Classificação Orçamental	Forma de Realiz.	Fonte Financiamento (%)			Datas (Mês/Ano)		Montante Previsto			Montante executado			Nível Execução Anual (%)	Nível Execução Global (%)
						AC	AA	FC	Início	Fim	Ano	Anos seguintes	Total	Anos Anteriores	Ano	Total		
01			Funções Gerais															
01 001			Administração geral															
01 001	2008/10		Planos municipais de ordenamento território na internet															
01 001	2008/10	3	Aquisição de serviços	02 020220	O	100			01/2008	12/2015	3.000,00	10.000,00	0,00	0,00	0,00	0,00	0,00	0,00
01 001	2008/5010		Agenda 21-2ª Fase-elaboração	02 020220	O	25	75		01/2008	12/2015	5.000,00	25.000,00	0,00	0,00	0,00	0,00	0,00	0,00
01 001	2014/5001		Transf. Capital - Inst. Religiosas e Solidariedade Social	02 080701	T	100			01/2014	12/2014	100.000,00	0,00	0,00	72.830,00	72.830,00	72,83	72,83	
01 001	2014/5002		Transf. Capital - Assoc. Humanitárias Desportivas Culturais	02 080701	T	100			01/2014	12/2014	145.000,00	0,00	194.329,75	117.480,97	311.810,72	81,02	91,89	
01 001	2014/5003		Transf. Capital - Associações de Municípios	02 08050104	T	100			01/2014	12/2014	1.000,00	0,00	0,00	0,00	0,00	0,00	0,00	
01 001	2014/5004		Transf. Capital - Juntas de Freguesia	02 08050102	T	100			01/2014	12/2014	220.000,00	0,00	406.896,74	181.145,69	588.042,43	82,34	93,80	
01 001	2014/5005		Transf. Capital - Municípios	02 08050101	T	100			01/2014	12/2014	5.500,00	0,00	0,00	5.000,00	5.000,00	90,91	90,91	
01 001	2014/5006		SIADAP	02 020220	T	100			01/2014	12/2014	14.000,00	0,00	58.994,40	0,00	58.994,40	0,00	80,82	
01 001	2014/5013		Benef. antiga sede Junta Freg. Orvalho para sede do GAIO	02 08050102	T	100			01/2014	12/2014	500,00	0,00	0,00	0,00	0,00	0,00	0,00	
									Totais do Programa 001:		484.000,00	35.000,00	660.220,89	376.456,66	1.036.677,55	76,21	87,17	
01 002			Protecção civil e luta contra incêndios															
01 002	2014/5007		Transf. Correntes-Equipas intervenção Permanente	02 040701	T	100			01/2014	12/2014	35.000,00	0,00	0,00	23.146,92	23.146,92	66,13	66,13	
01 002	2014/5008		Beneficiação rede viária florestal	02 020220	O	100			01/2014	12/2014	10.000,00	0,00	0,00	0,00	0,00	0,00	0,00	
									Totais do Programa 002:		45.000,00	0,00	0,00	23.146,92	23.146,92	51,44	51,44	
									Totais do Objetivo 01:		539.000,00	35.000,00	660.220,89	399.603,58	1.059.824,47	74,14	85,87	

Handwritten signatures and initials in blue ink, including "Pádua" and "F. Gomes".

Execução Anual das Atividades mais Relevantes

Município de Oleiros

Ano: 2014
(unidade: €)

(designação da autarquia local)

Obj. Prog	Projeto	Designação	Código Classificação Orçamental	Forma de Realiz.	Fonte Financiamento (%)			Datas (Mês/Ano)		Montante Previsto		Montante executado		Nível Execução Anual (%)	Nível Execução Global (%)		
					AC	AA	FC	Início	Fim	Ano	Anos seguintes	Total	Ano			Total	
02		Funções Sociais															
02 001		Ensino não superior															
02 001	2013/5010	Transportes escolares ano lectivo 2013/2014	02 020210	O	100			01/2013	12/2014	325.000,00	0,00	325.000,00	311.946,88	15.956,76	327.903,64	95,98	96,17
02 001	2014/5009	Refeições escolares	02 020105	O	100			01/2014	12/2014	110.000,00	0,00	110.000,00	67.189,29	0,00	67.189,29	61,08	61,08
02 001	2014/5011	Transportes escolares ano lectivo 2014/2015	02 020210	O	100			01/2014	12/2015	155.000,00	100.000,00	255.000,00	15.657,74	0,00	15.657,74	10,10	6,14
02 001	2014/5016	Apoio na aquisição de livros escolares	02 040301	T	100			01/2014	12/2014	1.000,00	0,00	1.000,00	0,00	0,00	0,00	0,00	0,00
								Totais do Programa 001:		591.000,00	100.000,00	691.000,00	394.793,91	15.956,76	410.750,67	66,80	58,10
02 002		Serviços individuais de saúde															
02 002	2009/5010	Implementação do sistema de higiene e segurança no trabalho	02 020220	O	100			01/2009	12/2015	9.000,00	9.000,00	18.000,00	7.021,69	8.074,95	15.096,64	78,02	57,90
								Totais do Programa 002:		9.000,00	9.000,00	18.000,00	7.021,69	8.074,95	15.096,64	78,02	57,90
02 003		Ação social															
02 003	2008/5011	Escola 1º Ciclo Isma-beneficição	02 08050102	T	100			01/2008	12/2015	500,00	50.000,00	50.500,00	0,00	0,00	0,00	0,00	0,00
02 003	2014/49	Apoio à fixação de população															
02 003	2014/49 1	Apoio à natalidade	02 040802	T	100			01/2014	12/2014	45.000,00	0,00	45.000,00	5.343,58	0,00	5.343,58	11,87	11,87
02 003	2014/49 2	Apoio à primeira habitação a casais jovens	02 080802	T	100			01/2014	12/2014	15.000,00	0,00	15.000,00	5.000,00	0,00	5.000,00	33,33	33,33
02 003	2014/5015	Bolsas de estudo - Ensino superior	02 040802	T	100			01/2014	12/2014	15.000,00	0,00	15.000,00	11.420,00	0,00	11.420,00	76,13	76,13
02 003	2014/5017	Teleassistência	02 020225	O	100			01/2014	12/2014	10.000,00	0,00	10.000,00	0,00	0,00	0,00	0,00	0,00
								Totais do Programa 003:		85.500,00	50.000,00	135.500,00	21.763,58	0,00	21.763,58	25,45	16,06
02 010		Desporto, recreio e lazer															
02 010	2014/23	Feira do Pinhal e Dia do Concelho															
02 010	2014/23 1	Contratação de artistas	02 020220	O	100			01/2014	12/2014	90.000,00	0,00	90.000,00	87.461,00	0,00	87.461,00	97,18	97,18
02 010	2014/23 2	Aluguer de palco	02 020208	O	100			01/2014	12/2014	10.000,00	0,00	10.000,00	8.487,00	0,00	8.487,00	84,87	84,87
02 010	2014/23 3	Fogo de artifício	02 020220	O	100			01/2014	12/2014	85.000,00	0,00	85.000,00	78.720,00	0,00	78.720,00	92,61	92,61
02 010	2014/23 4	Aluguer de equipamento de diversão	02 020225	O	100			01/2014	12/2014	5.000,00	0,00	5.000,00	2.238,00	0,00	2.238,00	44,76	44,76
02 010	2014/5010	Iluminação de Natal	02 020220	O	100			01/2014	12/2014	30.000,00	0,00	30.000,00	14.514,00	0,00	14.514,00	48,38	48,38
02 010	2014/5019	Construção edif. de apoio à sede recreativa do Rodeiro	02 08050102	T	100			01/2014	12/2014	30.000,00	0,00	30.000,00	28.567,53	0,00	28.567,53	95,23	95,23
								Totais do Programa 010:		250.000,00	0,00	250.000,00	219.987,53	0,00	219.987,53	88,00	88,00
02 011		Outras actividades cívicas e religiosas															
02 011	2009/27	Capela do Espírito Santo - Requalificação															
02 011	2009/27 2	Execução	02 080701	T	100			01/2009	12/2014	10.500,00	0,00	10.500,00	117.751,83	0,00	117.751,83	0,00	91,81
02 011	2013/5012	Transf. Capital-Casa mutualária Sardenhas de Baixo	02 080701	T	100			01/2013	12/2014	1.000,00	0,00	1.000,00	0,00	0,00	0,00	0,00	0,00
02 011	2014/5012	Transf. Capital-Casa mutualária da Foz Giraldo	02 08050102	T	100			01/2014	12/2014	85.000,00	0,00	85.000,00	45.501,16	0,00	45.501,16	53,53	53,53
								Totais do Programa 011:		96.500,00	0,00	96.500,00	163.252,99	0,00	163.252,99	47,15	76,20
								Totais do Objetivo 02:		1.032.000,00	159.000,00	1.191.000,00	689.067,87	141.783,54	830.851,41	66,21	69,82

108

13/04/2015

Cristina Maria Dias Garcia

Pág. 2 de 4

Execução Anual das Atividades mais Relevantes

Município de Oleiros

(designação da autarquia local)

Ano: 2014
(unidade: €)

Obj. Prog	Projeto	Designação	Código Classificação Orçamental	Formal de Realiz	Fonte Financiamento (%)			Datas (Mês/Ano)			Montante Previsto		Montante executado		Nível Execução Anual (%)	Nível Execução Global (%)
					AC	AA	FC	Inicio	Fim	Ano	Anos seguintes	Total	Anos Anteriores	Ano		
03		Funções Económicas		T	15	85		01/2011	12/2014	28.000,00	0,00	28.000,00	4.262,10	6.101,83	21,79	32,12
03	003	Turismo	02 06050101							28.000,00	0,00	28.000,00	4.262,10	6.101,83	21,79	32,12
03	003	2011/5012								28.000,00	0,00	28.000,00	4.262,10	6.101,83	21,79	32,12
										Totais do Programa 003:						
										Totais do Objetivo 03:						

Indiana Soares
Amf
xif



Execução Anual das Atividades mais Relevantes

Município de Oleiros

Ano: 2014
(unidade: €)

(designação da autarquia local)

Obj. Prog	Projeto	Designação	Código Classificação Orçamental	Forma de Realiz	Fonte Financiamento (%)			Datas (Mês/Ano)			Montante Previsto			Montante executado			Nível Execução Anual (%)	Nível Execução Global (%)
					AC	AA	FC	Início	Fim	Ano	Anos seguintes	Total	Ano	Anos Anteriores	Total			
04		Outras Funções																
04 001		Operações da dívida autárquica																
04 001 2014/30		Empréstimo bancários																
04 001 2014/30 1		Amortização de capital	02 100603	0	100		01/2014	12/2014			281.000,00	0,00	280.254,36	280.254,36	99,73	99,73		
04 001 2014/30 2		Juros de empréstimos	02 03010302	0	100		01/2014	12/2014			50.000,00	0,00	29.691,48	29.691,48	59,38	59,38		
04 001 2014/5018		Leasing - Juros	02 030305	0	100		01/2014	12/2016			10.000,00	10.000,00	411,36	411,36	4,11	2,06		
Totais do Programa 001:											341.000,00	10.000,00	351.000,00	310.357,20	310.357,20	91,01	88,42	
Totais do Objetoivo 04:											341.000,00	10.000,00	351.000,00	310.357,20	310.357,20	91,01	88,42	
Total Geral:											1.940.000,00	204.000,00	2.144.000,00	1.405.130,48	2.211.397,01	72,43	74,96	

ORGÃO EXECUTIVO
17.ABR 2015
Em de de
Cristina Maria Dias Garcia

ORGÃO DELIBERATIVO
17.ABR 2015
Em de de
Cristina Maria Dias Garcia

Nichita
Operações de empréstimos bancários
Paulo José dos Reis

ORGÃO EXECUTIVO
17.ABR 2015
Em de de
Cristina Maria Dias Garcia

Paulo José dos Reis
Cristina Maria Dias Garcia

Fluxos de Caixa

Município de Oleiros

Ano: 2014

(unidade: €)

(designação da autarquia local)

Recebimentos

Saldo da Gerência Anterior		2.058.606,01
Execução Orçamental	1.673.509,72	
Operações de Tesouraria	385.096,29	
Total das Receitas Orçamentais		8.423.886,69
Receitas Correntes		7.737.617,22
Receitas Capital		686.269,47
Receitas Outras		0,00
Operações de Tesouraria		439.579,09
Total		10.922.071,79

Pagamentos

Total das Despesas Orçamentais		8.689.087,50
Despesas Correntes		5.585.228,34
Despesas Capital		3.103.859,16
Operações de Tesouraria		422.809,61
Saldo para a Gerência Seguinte		1.810.174,68
Execução Orçamental	1.408.308,91	
Operações de Tesouraria	401.865,77	
Total		10.922.071,79

ORGÃO EXECUTIVO
Em ... de 17. ABR 2015 de ...

ORGÃO DELIBERATIVO
Em ... de 30. ABR 2015 de ...

Victor ...
Francisco ...
Paulo ...

Francisco ...
Francisco ...

Fluxos de Caixa

Município de Oleiros

Ano: 2014

(designação da autarquia local)

(unidade: €)

Recebimentos

Saldo da Gerência Anterior

2.058.606,01

Execução Orçamental

1.673.509,72

Operações de Tesouraria

385.096,29

Total das Receitas Orçamentais

8.423.886,69

Receitas Correntes

7.737.617,22

01	Impostos directos	586.827,19
0102	Outros	586.827,19
010202	Imposto municipal sobre imóveis	468.034,13
010203	Imposto único de circulação	78.065,98
010204	Imposto municipal sobre transm. onerosas imóveis	40.727,08
02	Impostos indirectos	4.053,80
0202	Outros	4.053,80
020206	Impostos indirectos específicos das autarq.locais	4.053,80
02020601	Mercados e feiras	813,60
02020602	Loteamentos e obras	2.102,46
02020603	Ocupação da via pública	156,00
02020605	Publicidade	127,20
02020699	Outros	854,54
0202069901	Taxa municipal de direitos de passagem	844,54
0202069902	Taxa de depósito da ficha técnica da habitação	10,00
04	Taxas, multas e outras penalidades	34.318,16
0401	Taxas	28.317,07
040123	Taxas específicas das autarquias locais	28.317,07
04012301	Mercados e feiras	5.443,10
04012302	Loteamentos e obras	4.275,66
04012303	Ocupação da via pública	1.793,10
04012305	Caça, uso e porte de arma	33,94
04012306	Saneamento	35,00
04012399	Outras	16.736,27
0401239901	Taxa de depósito da ficha técnica da habitação	152,00
0401239999	Outras	16.584,27
0402	Multas e outras penalidades	6.001,09
040201	Juros de mora	4.547,91
040202	Juros compensatórios	453,18
040204	Coimas e penalidades por contra-ordenações	1.000,00
05	Rendimentos da propriedade	1.457.757,71
0502	Juros-Sociedades financeiras	10.943,59
050201	Bancos e outras instituições financeiras	10.943,59
0507	Dividend.partic.lucros socied.quase-soc.nãofinanc.	10.363,58
050703	Empresas privadas	10.363,58
0510	Rendas	1.436.450,54
051001	Terrenos	919.998,49
051099	Outros	516.452,05
06	Transferências correntes	5.385.067,22
0603	Administração central	5.378.633,69

112

Fluxos de Caixa

Município de Oleiros

Ano: 2014

(designação da autarquia local)

(unidade: €)

Recebimentos

Total das Receitas Orçamentais

8.423.886,69

Receitas Correntes

7.737.617,22

060301	Estado	5.378.633,69
06030101	Fundo de Equilibrio Financeiro	5.164.009,00
06030102	Fundo Social Municipal	53.522,00
06030199	Outras	161.102,69
0606	Segurança social	6.433,53
060601	Sistemas de solidariedade e segurança social	6.433,53
07	Venda de bens e serviços correntes	265.850,42
0701	Venda de bens	193.251,79
070102	Livros e documentação técnica	686,69
070108	Mercadorias	192.187,59
070199	Outros	377,51
0702	Serviços	58.626,30
070208	Serv.sociais, recreativos, culturais e de desporto	39.867,90
07020804	Serviços desportivos	39.867,90
070209	Serviços específicos das autarquias	18.758,40
07020901	Saneamento	813,40
07020904	Trabalhos por conta de particulares	8.010,14
07020905	Cemitérios	4.621,50
07020906	Mercados e feiras	5.313,36
0703	Rendas	13.972,33
070301	Habitacões	55,00
070302	Edifícios	13.917,33
08	Outras receitas correntes	3.742,72
0801	Outras	3.742,72
080199	Outras	3.742,72
08019999	Diversas	3.742,72

Receitas Capital

686.269,47

10	Transferências de capital	686.269,47
1003	Administração central	686.269,47
100301	Estado	645.188,60
10030101	Fundo de Equilibrio Financeiro	573.779,00
10030199	Outras	71.409,60
100307	Estado-Particip.comunitária project.co-financiados	41.080,87
10030701	FEDER - Fundo Europeu Desenv. Regional	41.080,87

Operações de Tesouraria

439.579,09

Total

10.922.071,79

Fluxos de Caixa

Município de Oleiros

Ano: 2014

(designação da autarquia local)

(unidade: €)

Pagamentos

Total das Despesas Orçamentais

8.689.087,50

Despesas Correntes

7.739,40

01	01	Despesas com o pessoal	7.739,40
01	0102	Abonos variáveis ou eventuais	7.739,40
01	010213	Outros suplementos e prémios	7.739,40

Despesas Correntes

5.577.488,94

02	01	Despesas com o pessoal	2.130.764,73
02	0101	Remunerações certas e permanentes	1.623.574,24
02	010101	Titulares órgãos soberania e memb. órgãos autárq.	83.827,33
02	010104	Pessoal quadros-Regime contrato individ. trabalho	1.017.277,85
02	01010401	Transitado de anterior nomeação definitiva	833.315,42
02	01010402	Contrato por tempo indeterminado	183.962,43
02	010106	Pessoal contratado a termo	83.615,74
02	010108	Pessoal aguardando aposentação	1.565,25
02	010109	Pessoal em qualquer outra situação	70.468,31
02	010111	Representação	19.383,12
02	010113	Subsidio de refeição	128.070,11
02	01011301	Pessoal dos quadros	102.334,82
02	0101130101	Transitado de anterior nomeação definitiva	86.305,24
02	0101130102	Contrato por tempo indeterminado	16.029,58
02	01011302	Pessoal em qualquer outra situação	22.549,87
02	01011303	Membros dos órgãos autárquicos	3.185,42
02	010114	Subsidio de férias e de Natal	208.368,70
02	01011401	Pessoal dos quadros	175.265,30
02	0101140101	Transitado de anterior nomeação definitiva	144.017,77
02	0101140102	Contrato por tempo indeterminado	31.247,53
02	01011402	Pessoal em qualquer outra situação	33.103,40
02	010115	Remunerações por doença e maternidade/paternida	10.997,83
02	0102	Abonos variáveis ou eventuais	30.653,04
02	010202	Horas extraordinárias	7.006,81
02	010204	Ajudas de custo	9.567,07
02	010205	Abono para falhas	3.932,14
02	010213	Outros suplementos e prémios	10.147,02
02	0103	Segurança social	476.537,45
02	010301	Encargos com a saúde	68.429,60
02	010303	Subsidio familiar a criança e jovens	9.987,84
02	010304	Outras prestações familiares	713,76
02	010305	Contribuições para a segurança social	373.049,21
02	01030501	Assistência na doença dos funcionários públicos	16.588,29
02	01030502	Segurança social dos funcionários públicos	256.465,52
02	0103050201	Caixa Geral de Aposentações	256.465,52
02	01030503	Segurança social-Regime geral	99.995,40
02	010309	Seguros	24.357,04
02	01030901	Seguros acidentes trabalho doenças profissionais	24.357,04
02	02	Aquisição de bens e serviços	2.585.989,59
02	0201	Aquisição de bens	899.007,20
02	020101	Matérias-primas e subsidiárias	112.691,43

114

Fluxos de Caixa

Município de Oleiros

Ano: 2014

(designação da autarquia local)

(unidade: €)

Pagamentos

Total das Despesas Orçamentais

8.689.087,50

Despesas Correntes

5.577.488,94

02	020102	Combustíveis e lubrificantes	276.414,59
02	02010201	Gasolina	2.803,86
02	02010202	Gasóleo	198.966,70
02	02010299	Outros	74.644,03
02	020104	Limpeza e higiene	17.204,81
02	020105	Alimentação-Refeições confeccionadas	106.570,97
02	020106	Alimentação-Géneros para confeccionar	2.844,39
02	020107	Vestuário e artigos pessoais	6.095,58
02	020108	Material de escritório	23.278,61
02	020112	Material de transporte-Peças	30.958,62
02	020114	Outro material-Peças	5.047,80
02	020115	Prémios, condecorações e ofertas	12.389,32
02	020116	Mercadorias para venda	195.933,59
02	02011601	Água	195.933,59
02	020117	Ferramentas e utensílios	805,58
02	020118	Livros e documentação técnica	29.340,15
02	020120	Material de educação, cultura e recreio	13.404,71
02	020121	Outros bens	66.027,05
02	0202	Aquisição de serviços	1.686.982,39
02	020201	Encargos das instalações	549.729,97
02	020202	Limpeza e higiene	466,00
02	020203	Conservação de bens	41.828,39
02	020206	Locação de material de transporte	4.081,57
02	020208	Locação de outros bens	15.357,13
02	020209	Comunicações	33.014,64
02	020210	Transportes	355.278,25
02	020212	Seguros	50.027,98
02	020213	Deslocações e estadas	10.200,42
02	020214	Estudos, pareceres, projectos e consultadoria	23.350,65
02	020215	Formação	2.158,40
02	020216	Seminários, exposições e similares	50,00
02	020217	Publicidade	58.707,26
02	020219	Assistência técnica	29.748,21
02	020220	Outros trabalhos especializados	432.930,53
02	020224	Encargos de cobrança de receitas	13.821,97
02	020225	Outros serviços	66.231,02
02	03	Juros e outros encargos	30.331,07
02	0301	Juros da dívida pública	29.691,48
02	030103	Socied.financ.-Bancos e outras instit. financeiras	29.691,48
02	03010302	Empréstimos de médio e longo prazos	29.691,48
02	0303	Juros de locação financeira	411,36
02	030305	Material de transporte	411,36
02	0306	Outros encargos financeiros	228,23
02	030601	Outros encargos financeiros	228,23
02	04	Transferências correntes	789.834,88
02	0405	Administração local	465.356,81

115

Fluxos de Caixa

Município de Oleiros

Ano: 2014

(designação da autarquia local)

(unidade: €)

Pagamentos

Total das Despesas Orçamentais

8.689.087,50

Despesas Correntes

5.577.488,94

02	040501	Continente	465.356,81
02	04050102	Freguesias	274.866,21
02	04050104	Associações de municípios	190.490,60
02	0407	Instituições sem fins lucrativos	301.912,57
02	040701	Instituições sem fins lucrativos	301.912,57
02	0408	Famílias	22.565,50
02	040802	Outras	22.565,50
02	06	Outras despesas correntes	40.568,67
02	0602	Diversas	40.568,67
02	060201	Impostos e taxas	10,72
	060203	Outras	40.557,95
02	06020301	Outras restituições	2.517,86
02	06020305	Outras	38.040,09

Despesas Capital

3.103.859,16

02	07	Aquisição de bens de capital	2.357.727,62
02	0701	Investimentos	2.352.328,57
02	070102	Habitções	1.920,00
02	07010203	Reparação e beneficiação	1.920,00
02	070103	Edifícios	4.564,36
02	07010305	Escolas	4.564,36
02	070104	Construções diversas	2.123.905,92
02	07010401	Viadutos, arruamentos e obras complementares	931.465,00
02	07010402	Sistemas de drenagem de águas residuais	3.586,41
02	07010404	Iluminação pública	7.224,66
02	07010406	Instalações desportivas e recreativas	307.260,45
02	07010407	Captação e distribuição de água	49.578,71
02	07010408	Viação rural	370.716,70
02	07010409	Sinalização e trânsito	706,70
02	07010413	Outros	453.367,29
02	070106	Material de transporte	21.625,60
02	07010602	Outro	21.625,60
02	070107	Equipamento de informática	11.580,61
02	070108	Software informático	4.228,74
02	070109	Equipamento administrativo	2.640,59
02	070110	Equipamento básico	126.040,32
02	07011001	Equipamento de recolha de resíduos	10.147,50
02	07011002	Outro	115.892,82
02	070111	Ferramentas e utensílios	472,43
02	070113	Investimentos incorpóreos	55.350,00
02	0702	Locação financeira	5.399,05
02	070205	Material de transporte	5.399,05
02	08	Transferências de capital	465.877,18
02	0805	Administração local	266.316,21
02	080501	Continente	266.316,21
02	08050101	Municípios	11.101,83

116

Fluxos de Caixa

Município de Oleiros

Ano: 2014

(designação da autarquia local)

(unidade: €)

Pagamentos		
Total das Despesas Orçamentais		8.689.087,50
Despesas Capital		3.103.859,16
02 08050102 Freguesias	255.214,38	
02 0807 Instituições sem fins lucrativos	190.310,97	
02 080701 Instituições sem fins lucrativos	190.310,97	
02 0808 Famílias	9.250,00	
02 080802 Outras	9.250,00	
02 10 Passivos financeiros	280.254,36	
02 1006 Empréstimos a médio e longo prazos	280.254,36	
02 100603 Socied.financ.-Bancos e outras instit. financeiras	280.254,36	
Operações de Tesouraria		422.809,61
Saldo para a Gerência Seguinte		1.810.174,68
Execução Orçamental	1.408.308,91	
Operações de Tesouraria	401.865,77	
Total		10.922.071,79

ORGÃO EXECUTIVO

Em ... de 17 ABR 2015 de ...

[Handwritten Signature]

ORGÃO DELIBERATIVO

Em ... de 30 ABR 2015 de ...

[Handwritten Signature]

[Handwritten Signature]

[Handwritten Signature]

[Handwritten Signature]

[Handwritten Signature]

[Handwritten Signature]

[Handwritten Signature]

[Handwritten Signature]

Município de Oleiros

Ano: 2014

Unidade: Euros

Contas de Ordem

Saldo da Gerência Anterior		1.478.570,73	1.478.570,73	Garantias e Cauções Acionadas		0,00
Garantias e Cauções				Garantias e Cauções Devolvidas		99.433,74
Recibos para Cobrança	0,00			Receita Virtual Cobrada		0,00
Garantias e Cauções Prestadas		119.690,86		Receita Virtual Anulada		0,00
Receita Virtual Liquidada		0,00		Saldo para a Gerência Seguinte		1.498.827,85
				Garantias e Cauções	1.498.827,85	
				Recibos para Cobrança	0,00	
TOTAL DOS RECEBIMENTOS			1.598.261,59	TOTAL DOS PAGAMENTOS		1.598.261,59

Operações de Tesouraria

Município de Oleiros

Ano: 2014

(designação da autarquia local)

(unidade: EUR)

Código	CONTAS Designação	SALDO GERÊNCIA ANTERIOR		MOVIMENTO ANUAL		SALDO GERÊNCIA SEGUINTE	
		Devedor	Credor	Devedor	Credor	Devedor	Credor
217	Clientes e utentes c/ caucões						
24211	Retenção IRS-Trabalho dependente		15.028,00	159.009,00	157.175,00		13.194,00
24212	Retenção IRS - Trabalho dependente - Sobretaxa						
24221	Retenção IRS-Trabalho Independente		495,38	6.074,09	5.685,97		107,26
2423	Capitais						
2424	Prediais						
2429	Sobre outros rendimentos						
244113	Outros contratos (08.0.0)						
244114	Outros estabelecimentos (12.3.2.0)						
2441151	Outras licenças (12.5.1.0) - Obras e utilização						
2441152	Outras licenças (12.5.2.0) - Armas						
2441153	Licenças - Máquinas de Diversão (12.1)						
2441154	Licenças de Representação-IGAC (12.5)						
244116	Escrituras (15.1.0.0.)						
244118	Cartazes e anúncios (19.1.0.0)						
2451	ADSE-Retenção dos Funcionários		9.860,46	43.695,11	43.695,11		9.495,07
2452	CGA-Retenção dos Funcionários		3.920,59	120.071,47	119.706,08		3.436,57
2453	CRSS-Segurança Social-Regime Geral		913,00	45.112,18	44.628,16		487,00
2454	Outros encargos sobre remunerações			8.758,00	8.332,00		
24901010101	Cartas de Caçador - Taxas de Exame						
24901010102	Concessões		0,87	3,81	3,81		0,87
24901010103	Segundas Vias		41,64	41,64			
24901010104	Renovação			45,29	45,29		
24901010105	Renovação fora do prazo			30,06	30,06		
24901010106	Outras (Repos.dif.taxas)						
24901010201	Licenças nacionais de caça						
24901010202	Licenças regionais de caça						

Cristina Maria Dias Garcia

Operações de Tesouraria

Município de Oleiros

Ano: 2014

(designação da autarquia local)

(unidade: EUR)

Código	CONTAS Designação	SALDO GERÊNCIA ANTERIOR		MOVIMENTO ANUAL		SALDO GERÊNCIA SEGUINTE	
		Devedor	Credor	Devedor	Credor	Devedor	Credor
24901010203	Licenças para caça maior						
24901010204	Licença para caça patos						
24901010405	Impressos - carta de caçador			2,25	2,25		
24901010406	Impressos (licença de caça)						
24901010407	Trocas, vendas / Credenciais de armas						
24901010408	Outras (licenças/taxas)						
249010301	Inst.Cons.Natureza - Licenças Caça						
249010501	PSP - Fundo Fiscalização						
249010701	Estado - imposto uso porte detenção armas						
249010703	Outros Impostos						
2490201	CGA - 0,5% Retenção						
2626	Cauções do pessoal						
2631	STAL		238,29	3.214,25	3.270,10		294,14
2632	ATAM		23,74	278,97	278,97		23,74
2633	STI		21,58	258,67	258,67		21,58
2634	Cofre de Previdência - M.Finanças		9,03	108,36	108,36		9,03
268111	Centro de emprego		137,60				137,60
268112	Funcionários e Autarcas		99,19	749,64	781,09		130,64
268113	Centro de normalização		39,21	268,23	271,89		42,87
268114	Instituto Português da Qualidade						
268115	Aldeias de Xisto		50.223,12	1.015,65			49.207,47
268116	Escrituras realizadas-Conserv.Reg.Centralis						
268117	Incêndios/05		15.000,00	8.784,04	8.784,04		15.000,00
268118	Direção Geral de Impostos						
268119	Segurança Social						
268120	Certificado residência-Serv.Estrang.Fronteira						
268121	Cartão feirante-Dir.Geral Act.Económicas			43,86	51,17		7,31

Cristina Maria Dias Garcia

Operações de Tesouraria

Município de Oleiros

Ano: 2014

(designação da autarquia local)

Código	CONTAS Designação	SALDO GERÊNCIA ANTERIOR		MOVIMENTO ANUAL		SALDO GERÊNCIA SEGUINTE	
		Devedor	Credor	Devedor	Credor	Devedor	Credor
268122	Censos 2011						
268511	Reforço de garantia		254.150,54	24.885,04	45.351,77		274.617,27
268521	Outros depósitos de garantia - Água		7.062,29				7.062,29
268523	Licenciamentos						
268524	Outros depósitos de garantia - arrendamentos		5.975,00	360,00	1.119,30		6.734,30
268631	Notário privativo		1.050,00				1.050,00
268632	Outros		500,00				500,00
26865	Execuções Fiscais (Receita cobrada)						
26866	Entidades Policiais						
26867	SNB- Peritagens						
TOTAL		0,00	364.789,53	422.809,61	439.579,09	0,00	381.559,01

(unidade: EUR)

Cristina Maria Dias Garcia



Handwritten signatures and initials in blue ink, including 'J.S.', 'R.G.', and 'C.M.' with a large flourish below them.

CARACTERIZAÇÃO DA ENTIDADE		2014
-----------------------------------	--	------

1	MUNICÍPIO DE OLEIROS	8.1.1.
---	-----------------------------	--------

1.1.	Endereço Postal
	Praça do Município
	6160 - 409 Oleiros
	NIF 506824152

1.2.	Número de Eleitores			
	Município	Até 10 000	<input checked="" type="checkbox"/>	
		Mais de 10 000 e menos de 40 000	<input type="checkbox"/>	
		Igual ou superior a 40 000	<input type="checkbox"/>	

2	Legislação	8.1.2.
	Data da constituição	Publicada em D.R. de
	_____	_____

3	Estrutura Organizacional	8.1.3.
---	---------------------------------	--------

3.1.	Serviços Municipalizados	
	O Município tem serviços municipalizados?	<input type="checkbox"/> Não
	Se respondeu sim, especifique quais e os respetivos grupos:	

3.2.	Empresas Municipalizadas	
	O Município tem Serviços Municipalizados?	<input type="checkbox"/> Não
	Se respondeu sim, especifique quais e os respetivos grupos:	

3.3.	Orgãos	
	Tem orgãos de natureza consultiva?	<input type="checkbox"/> Não
	Tem orgãos de fiscalização?	<input type="checkbox"/> Não

3.4.	Organograma
	O Organograma resulta diretamente da estrutura orgânica publicada no DR. 2ª série, nº4 de 06 de janeiro de 2011 de acordo com a deliberação da Assembleia Municipal de 29 de dezembro de 2010, e encontra-se anexo a este documento.

4	Descrição sumária das atividades	8.1.4.
	Durante o ano 2014, o Município de Oleiros teve como principal objetivo o cumprimento integral do seu Plano Plurianual de Investimentos (PPI). Assim sendo, e uma vez que as ações e projetos se encontram devidamente discriminados no referido documento, a sua apreciação é ilucidativa para descrever as atividades desenvolvidas.	



Ass
Flores
Cif
D

5	Recursos humanos	8.1.5.
---	-------------------------	--------

5.1.	Identificação dos membros do Orgão Executivo
------	---

Presidente Fernando Marques Jorge
Vereadores Victor Manuel da Conceição Antunes
Paulo Jorge Brás Urbano
António Jorge Mendes Dias
José Alípio das Neves

5.2.	Número de Vereadores
------	-----------------------------

Em regime de permanência	2
A meio tempo	0
Restantes vereadores	2

6	Organização contabilística	8.1.6.
---	-----------------------------------	--------

1-Descrição das características do sistema informático:
O sistema informático em utilização é o Sistema de Contabilidade Autarquica (SCA) fornecido pela AIRC-
2- Demonstrações financeiras intercalares:
Não foram elaboradas demonstração financeiras intercalares.
3- Descentralização contabilística.

7	Outra informação	8.1.7.
---	-------------------------	--------

7.1.	Ações inspetivas
------	-------------------------

Inspeção realizada pela IGAL de 28 de Julho a 1 de Setembro de 2009.
Inspeção realizada pela IGF no primeiro trimestre de 2014 (03-01-2014 a 24-03-2014).

7.2.	Documentos de gestão
------	-----------------------------

	Data de Aprovação pelo Orgão Executivo	Data de Aprovação pelo Orgão Deliberativo	Observações
Grandes Opções do Plano	13-12-2013	30-12-2013	
Orçamento	13-12-2013	30-12-2013	
Documentos de Prestação de Contas			

8.	Outras informações consideradas relevantes
----	---

	Un:Euros
Fundo de equilíbrio financeiro	
Corrente	5.164.009,00
Capital	573.779,00
Fundo Social Municipal	53.522,00

23/05/2010
par Ag
[Handwritten signatures]

CÂMARA MUNICIPAL DE OLEIROS

REGULAMENTO INTERNO DOS SERVIÇOS MUNICIPAIS



Handwritten notes and signatures in blue ink, including the name 'Flores' and various scribbles.

CAPÍTULO I

Objectivos e princípios

Artigo 1º

Âmbito e aplicação

- 1 - O presente Regulamento define os objectivos, as atribuições e os níveis de actuação dos serviços municipais da Câmara Municipal de Oleiros, bem como os princípios que os regem, estabelece os níveis de hierarquia que articulam os serviços municipais e o respectivo funcionamento.
- 2 - O Regulamento aplica-se a todos os serviços da Câmara Municipal.

CAPÍTULO II

Competências da Câmara Municipal e do presidente da Câmara

Artigo 2º

Competências da Câmara Municipal

As competências da Câmara Municipal são as que se encontram legalmente fixadas por lei.

Artigo 3º

Competências do presidente da Câmara

As competências do presidente da Câmara Municipal são as que se encontram legalmente fixadas por lei.

Artigo 4º

Delegação de competências

- 1 - O presidente da Câmara será coadjuvado pelos vereadores no exercício da sua competência e da própria Câmara, podendo incumbi-los de tarefas específicas.
- 2 - Poderá ainda o presidente da Câmara delegar ou subdelegar nos vereadores o exercício da sua competência própria ou delegada, devendo os vereadores dar ao presidente informação detalhada sobre o desempenho das tarefas de que tenham sido incumbidos ou sobre o exercício da competência que neles tenha sido delegada ou subdelegada.

Handwritten signatures and initials in blue ink, including 'F. S. M.', 'F. S. M.', and a large signature.

3 - O presidente da Câmara poderá delegar nos dirigentes dos serviços municipais, a assinatura da correspondência e de documentos de mero expediente.

CAPÍTULO III

Serviços de Apoio Administrativo

Artigo 5º

Atribuições da Divisão Administrativa e Financeira

1 - São atribuições da Divisão Administrativa e Financeira:

- 1.1 – Assegurar a realização de todas as tarefas relativas à administração dos recursos humanos, financeiros e patrimoniais, de acordo com as disposições legais aplicáveis;
- 1.2 – Promover e zelar pela arrecadação das receitas municipais;
- 1.3 – Executar as tarefas inerentes à recepção, classificação, expedição e arquivo de todo o expediente
- 1.4 – Organizar e dar sequência aos processos administrativos de interesse do município;
- 1.5 – Assegurar a gestão e manutenção das instalações;
- 1.6 – Participar na elaboração do plano de actividades, orçamento e relatório de actividades e organizar a conta de gerência.

Artigo 6º

Atribuições da Divisão de Obras e Serviços Urbanos

1 - São atribuições da Divisão de Obras e Serviços Urbanos:

- 1.1 – Executar actividades concertantes à elaboração de projectos de obras, à construção e conservação de obras públicas municipais por administração directa;;
- 1.2 – Fiscalização de obras adjudicadas por empreitada;
- 1.3 – Promover ao licenciamento e fiscalização de construções urbanas ;
- 1.4 – Estudar e executar acções de conservação e defesa do património cultural.
- 1.5 - Direcção das oficinas municipais;
- 1.6 - Direcção dos processos de loteamento, urbanizações de particulares e sobre planos de pormenor inseridos em planos de urbanização plenamente eficazes;
- 1.7 - Direcção dos processos de licenciamento de obras de particulares e obras diversas de conservação e reparação dos imóveis;
- 1.8 - Direcção dos pareceres sobre a mudança de finalidade das fracções dos imóveis;

Handwritten notes and signatures in blue ink, including the name "Ferreira" and a signature.

- 1.9 - Direcção dos pedidos e reclamações referentes a construção urbana;
- 1.10 - Direcção dos pedidos e pretensões de ocupação da via pública para efeitos de estaleiro de obras a realizar nos imóveis;
- 1.11 - Direcção dos pedidos de certidões de laboração com carácter industrial;
- 1.12 - Direcção das vistorias com o fim da passagem da licença de habitação e ou ocupação;
- 1.13 - Direcção das vistorias para constituição de imóveis em regime de propriedade horizontal;
- 1.14 - Direcção de gestão urbanística do concelho;
- 1.15 - Direcção dos processos de venda de lotes municipais para construção e indústria;
- 1.16 - Direcção do acompanhamento do parque habitacional do concelho;
- 1.17 - Direcção das obras de infra-estruturas nas urbanizações particulares e nos loteamentos em reconversão;
- 1.18 - Direcção do fornecimento de alinhamentos, cotas de soleira e implantações a petições particulares;
- 1.19 - Direcção de higiene pública do Município;
- 1.20 - Direcção dos cemitérios municipais;
- 1.21 - Direcção do ordenamento do trânsito, do estacionamento e da sinalização na área do Município;
- 1.22 - Direcção dos mercados e feiras sob jurisdição municipal.
- 1.23 - Promover a análise e emitir parecer sobre projectos de Obras Particulares;
- 1.24 - Promover a análise e emitir pareceres sobre pedidos de obras diversas de conservação e ou reparação dos imóveis requeridos pelos seus proprietários;
- 1.25 - Promover a análise e emitir parecer sobre pedidos de reavaliação de processos;
- 1.26 - Promover a análise e emitir parecer sobre pedidos de certidões e alvarás de loteamento;
- 1.27 - Promover a análise e emitir parecer sobre pedidos de mudança de finalidade das fracções dos imóveis;
- 1.28 - Promover a análise e emitir parecer sobre pedidos e reclamações referentes a construção urbana;
- 1.29 - Assegurar a execução das medições dos processos de obras e do cálculo de taxas em vigor e indicação dos documentos necessários para o licenciamento das obras;
- 1.30 - Assegurar a gestão urbanística do concelho, incluindo a reconversão de zonas de construção clandestinas;
- 1.31 - Promover a definição de esquemas de expropriações e obrigatoriedade de construção;
- 1.32 - Promover a organização dos processos de venda de lotes municipais.

h.s.
[Handwritten signature and initials]

Artigo 7º

Atribuições da Secção de Pessoal e Expediente Geral e Arquivo

1 - São atribuições da Serviço de Pessoal:

- 1.1 - Executar todas as tarefas administrativas relativas ao recrutamento, transferência, promoção e cessação de funções de pessoal;
- 1.2 - Lavrar os contratos de pessoal;
- 1.3 - Instruir todos os processos referentes à prestações sociais dos funcionários, nomeadamente os relativos a abonos de família, ADSE, Montepio dos Servidores do Estado e Caixa Geral de Aposentações;
- 1.4 - Elaborar as listas de antiguidade do pessoal;
- 1.5 - Processar os vencimentos e demais abonos devidos aos membros da Câmara, funcionários Municipais, agentes e contratados a termo certo;
- 1.6 - Promover atempadamente e, de acordo com as normas legais respectivas, o cumprimento das obrigações de natureza fiscal;
- 1.7 - Assegurar e manter actualizado o cadastro do pessoal, bem como o registo e controlo da assiduidade;
- 1.8 - Promover a elaboração dos mapas anuais de licença para férias e a verificação das faltas e licenças;
- 1.9 - Participar na gestão dos Serviços Sociais dos funcionários da Câmara;
- 1.10 - Promover a classificação de serviço dos funcionários.

2 - São atribuições do Serviço de Expediente Geral e Arquivo:

- 2.1 - Executar as tarefas inerentes à recepção, classificação, distribuição e expedição da correspondência e outros documentos, dentro dos prazos respectivos;
- 2.2 - Apoiar os Órgãos do Município e organizar o ficheiro dos assuntos tratados nas reuniões;
- 2.3 - Promover a divulgação pelos serviços da legislação, normas e instruções internas e demais directivas com carácter geral ou pontual;
- 2.4 - Superintender e assegurar o serviço de telefones, portaria e limpeza das instalações;
- 2.5 - Promover a elaboração do recenseamento e demais assuntos militares;
- 2.6 - Desenvolver todas as actividades relativas aos recenseamentos (eleitoral da população);
- 2.7 - Registrar e arquivar avisos, editais, anúncios e ordens de serviço;

Handwritten notes and signatures in blue ink, including the name "Lusa" and a signature.

- 2.8 - Dactilografar, difundir e arquivar regulamentos, posturas e demais instruções com carácter genérico;
- 2.9 - Certificar, os factos e actos que constem dos arquivos municipais, e todos aqueles que sejam susceptíveis de certificar após a recolha das competentes informações;
- 2.10 - Preparar o expediente e correspondência que devem ser apreciados pelos Chefes de Divisão, quer para recolher a sua assinatura quer para este submeter a despacho superior;
- 2.11 - Elaborar todo o expediente e demais actos relacionados com o desenvolvimento dos processos eleitorais;
- 2.12 - Dactilografar as actas das reuniões da Câmara;
- 2.13 - Organizar o ficheiro das deliberações dos órgãos do Município;
- 2.14 - Organizar o arquivo Municipal e propor o estabelecimento de normas para o controlo de entrada e saída de documentos do mesmo;
- 2.15 - Promover a encadernação dos Diários da República, actas de reuniões dos órgãos, documentos anexos às mesmas, copiadores de ofícios e demais documentos avulso que se mostre aconselhável preservar através de encadernação;
- 2.16 - Organizar os processos de expropriação, na sua fase administrativa, bem como dos pedidos de declaração de utilidade pública;
- 2.17 - Assegurar o expediente geral, sua numeração, classificação e arquivo;
- 2.18 - Assegurar o registo de velocípedes, canídeos, feirantes, vendedores ambulantes, bem como emitir os competentes cartões, após a organização dos respectivos processos;
- 2.19 - Emitir alvarás de cemitérios, venda de terrenos, de licenciamento sanitários, organizando os competentes processos;
- 2.20 - Desenvolver os processos de concursos para atribuição de licenças de transportes;
- 2.21 - Atender o público e encaminhá-lo para os serviços adequados quando for caso disso;
- 2.22 - Escriturar e manter em dia os livros próprios da secção;
- 2.23 - Orientar a actividade dos mercados e feiras, nomeadamente quanto ao cumprimento dos respectivos regulamentos e cobrança das taxas que foram devidas pelos utentes;
- 2.24 - Promover a arrecadação das receitas da Repartição;
- 2.25 - Controlar os telefones e telex e fiscalizar a sua utilização;
- 2.26 - Liquidar impostos, taxas, licenças e demais rendimentos do Município;
- 2.27 - Tomada de contas, débitos e créditos dos mercados e feiras e passar as respectivas guias de receita;
- 2.28 - Passar guias de cobrança de rendas de propriedades e outros créditos municipais;

Handwritten notes and signatures:
S. San
Flores
[Signature]
[Signature]

- 2.29 - Orientar o trabalho dos cobradores, conferir os talões de cobrança e passar as respectivas guias de receita;
- 2.30 - Expedição de avisos e de editais para pagamento de licenças, taxas e outros rendimentos, não especialmente cometida às outras secções;
- 2.31 - Escrituração dos livros próprios dos serviços da secção, de mapas e relações, que digam respeito à receita da Câmara;
- 2.32 - Registo de veículos particulares e processamento dos respectivos documentos e concessão de cartas de condutores;
- 2.33 - Registos, cobranças e mais diligências resultantes do levantamento de autos ou participações que digam respeito a contra-ordenações;
- 2.34 - Expediente referente a licenças de uso e porte de arma de defesa e de caça, de simples detenção de arma e a transferência de armas;
- 2.35 - Autos de transgressão (registo, liquidação das multas ou sua remessa a juízo);
- 2.36 - Registo de canídeos;
- 2.37 - Organização de processos para a concessão de carta de caçador;
- 2.38 - Processos de concessão de alvarás sanitários;
- 2.39 - Execução de todos os serviços, mapas, estatísticas ou informações sobre os serviços próprios da secção, ou que de alguma forma se prendam com a receita da Câmara;
- 2.40 - Elaborar e submeter à apreciação da Câmara um relatório anual das actividades desenvolvidas;
- 2.41 - A colaboração com os serviços de saúde concelhios nas medidas que devam ser adoptadas em comum para a defesa da saúde pública;
- 2.42 - Dar conhecimento à Câmara Municipal de todas as ocorrências nos serviços a seu cargo, sugerindo providências que julguem convenientes;
- 2.43 - Fornecer anualmente elementos necessários à elaboração do plano de actividades, bem como ao relatório anual de actividades;
- 2.44 - Organizar os processos de licenciamento sanitário e emitir os respectivos alvarás;
- 2.45 - Exercer as demais funções que lhe forem cometidas por Lei, regulamento, deliberação da Câmara ou despacho do Presidente e Vereadores com poderes delegados.

Artigo 8º

Atribuições da Serviço de Contabilidade

- 1 - São atribuições da Serviço de Contabilidade:

Handwritten signatures and initials in blue ink, including the name "Gustavo Soares" and various initials and marks.

- 1.1 - Organizar a conta de gerência e fornecer os elementos necessários à elaboração do respectivo relatório de actividades;
- 1.2 - Processar todos os documentos das despesas superiormente autorizadas e das receitas legalmente devidas;
- 1.3 - Proceder à descarga das guias de receita pagas e que se encontram debitadas ao tesoureiro;
- 1.4 - Proceder à escrituração do IVA e elaboração de declarações periódicas;
- 1.5 - Registrar as entradas e saídas de fundos por operações de tesouraria;
- 1.6 - Manter organizadas e actualizadas as contas correntes com empreiteiros, fornecedores e outras entidades;
- 1.7 - Conferir e promover a regularização dos fundos permanentes nos prazos legais;
- 1.8 - Emitir certidões das importâncias entregues pela Câmara Municipal a outras entidades;
- 1.9 - Remeter ao Tribunal de Contas e aos departamentos centrais ou regionais os elementos determinados por lei;
- 1.10 - Assegurar a preparação do plano de actividades e orçamento e respectivas revisões e alterações, coligindo todos os elementos necessários;
- 1.11 - Controlar e articular a actividade financeira, designadamente através de cabimento de verbas e controlo das dotações orçamentais;
- 1.13 - Proceder ao controlo e escrituração de fichas de empreitadas e fornecimentos com contrato escrito.

Artigo 9º

Atribuições da Serviço do Património

- 1 - São atribuições da Serviço de Património:
 - 1.1 - Organizar e manter actualizado o inventário de bens móveis, imóveis e semoventes e executar o expediente relativo às suas alterações e alienações;
 - 1.2 - Executar as acções necessárias à administração corrente do património municipal e à sua conservação;
 - 1.3 - Proceder ao registo de todos os bens da Câmara Municipal, designadamente obras de arte, mobiliário e equipamento existentes nos serviços ou confiados pela Câmara Municipal e outras entidades.

San. (crossed out)
F. (crossed out)
x - G
H
M

Artigo 10º

Atribuições da Serviço de Expediente

São atribuições da Serviço de Expediente:

- 1.1 - Receber, classificar, registar, distribuir e expedir a correspondência e outros documentos;
- 1.2 - Promover a distribuição por todos os serviços municipais das normas e regulamentos internos, bem como todo o tipo de directivas de carácter geral ou específico;
- 1.3 - Assegurar as funções legalmente cometidas à Câmara Municipal referente ao recenseamento eleitoral e militar;
- 1.4 - Registar e arquivar editais, avisos, anúncios, posturas, normas, regulamentos e ordens de serviço;
- 1.5 - Arquivar, depois de catalogados, todos os processos, livros e documentos que lhe sejam remetidos pelos diversos serviços municipais;
- 1.6 - Escribir e manter actualizados e em boa ordem os livros da secção;
- 1.7 - Passar procurações e certidões;
- 1.8 - Organizar e executar os serviços administrativos de carácter geral, não específicos de outras secções ou serviços que não disponham de apoio administrativo próprio;
- 1.9 - Atender o público e encaminhá-lo para os serviços adequados, quando for caso disso;
- 1.10 - Afixar editais, anúncios, avisos e outros documentos a publicitar em locais a esse fim destinados;

Artigo 11º

Serviço Taxas e Licenças

São atribuições da Serviço de Taxas e Licenças:

- 1.1 - Liquidar impostos, taxas, licenças e demais rendimentos do Município, proceder ao seu registo e conferência;
- 1.2 - Orientar o trabalho do aferidor, conferir os talões de cobrança e emitir as respectivas guias de receita;
- 1.3 - Registar autos de notícia e participações, elaborar processos de contra-ordenação e promover o seu pagamento ou dar-lhes o devido encaminhamento dentro dos prazos legais;
- 1.4 - Elaborar estudos e propostas para aprovação de tabelas de taxas e outros rendimentos a cobrar pelo Município e respectivos regulamentos;

h. S. ...
[Handwritten signatures and initials]

- 1.5 - Expedir avisos e editais para pagamento de licenças, taxas e outros rendimentos do Município;
- 1.6 - Proceder ao registo e organização dos processos de veículos de tracção animal, velocípedes e emitir as respectivas licenças de condução;
- 1.7 - Proceder ao registo e organização dos processos de canídeos;
- 1.8 - Emitir cartões de feirantes, de vendedores ambulantes e organizar os respectivos cadastros;
- 1.9 - Emitir cartões de produtor e não produtor para o mercado coberto;
- 1.10 - Elaborar as guias de débito e remetê-las à Serviço de Contabilidade;
- 1.11 - Manter actualizados os registos relativos à inumação, exumação, transladação e perpetuidade de sepulturas;
- 1.12 - Organizar os processos de aquisição de terrenos para sepulturas privadas e jazigos, mantendo actualizado o respectivo registo.
- 1.13 - Organizar os processos de cartas de caçador e emitir as respectivas licenças;
- 1.14 - Organizar os processos de licenciamento sanitário e passar os respectivos alvarás.
- 1.15 - Executar as tarefas que, no âmbito das suas atribuições, lhe sejam superiormente solicitadas.

Artigo 12º

Atribuições da Tesouraria

- 1 - Constituem atribuições da Tesouraria:
 - 1.1 - Arrecadar todas as receitas virtuais e eventuais;
 - 1.2 - Liquidar juros de mora;
 - 1.3 - Efectuar o pagamento de todos os documentos de despesa, depois de devidamente autorizados;
 - 1.4 - Promover as entradas e saídas de fundos por operações de tesouraria;
 - 1.5 - Registrar o diário de tesouraria, o resumo diário de tesouraria e a conta corrente de documentos;
 - 1.6 - Transferir diariamente para a Secção de Contabilidade todos os documentos de receita e de despesa, anulações, guias de débito, guias de reposição e outras, escrituradas no respectivo diário de tesouraria e resumo diário de tesouraria;
 - 1.7 - Executar tarefas que, no âmbito das suas atribuições, lhe sejam superiormente solicitadas.

Artigo 13º

Atribuições da Secção de Compras

- 1 - Constituem atribuições da Secção de Compras:

Handwritten notes and signatures in blue ink, including the name "G. Santos" and a signature.

- 1.1 - Proceder ao estudo do mercado relativamente às compras a efectuar;
- 1.2 - Proceder ao controlo de compras, nomeadamente quanto à vigilância dos prazos e condições contratuais;
- 1.3 - Proceder às aquisições necessárias, realização de consultas, comparação e selecção de propostas;
- 1.4 - Organizar o processo de aquisição de materiais;
- 1.5 - Promover uma gestão eficiente de stocks;
- 1.6 - Preparar os cadernos de encargos e respectivos programas de concurso necessários à abertura de concurso para reparação dos veículos ou máquinas municipais e submetê-los ao órgão executivo;
- 1.7 - Promover uma base de dados com potenciais consultos e convidados com vista aos concursos limitados e ajustes directos;
- 1.8 - Emitir pareceres de adjudicação de aquisições necessárias, após a realização de consultas/convites;
- 1.9 - Facultar aos serviços municipais toda a informação constante da base de dados do Município no tocante a potenciais fornecedores.

h. San
Flores
Cy
x -
f
[Signature]

CAPÍTULO IV

Serviços técnico-operacionais

Artigo 14º

Armazém, Oficina e Parque de Máquinas

- 1 - São atribuições do sector de Armazém, Oficina e Parque de Máquinas:
 - 1.1 - Zelar pela armazenagem, conservação e distribuição de *stocks*;
 - 1.2 - Organizar e manter actualizado o inventário permanente dos *stocks* em armazém.
 - 1.3 - Dirigir as oficinas;
 - 1.4 - Programar e executar os trabalhos para as obras e iniciativas a cargo da Divisão Técnica de Obras e Serviços Urbanos;
 - 1.5 - Manter em condições de operacionalidade todo o material e equipamento adstrito à oficina;
 - 1.6 - Vistoriar e reparar todo o equipamento de máquinas e viaturas municipais, informando o número das peças, suas especificações e material necessário para a reparação de cada máquina ou viatura, sempre que solicitado;
 - 1.7 - Promover a aquisição de peças e materiais para a reparação de máquinas e viaturas;
 - 1.8 - Contabilizar os custos dos trabalhos executados para cada reparação de máquina ou viatura e submetê-los a apreciação superior;
 - 1.9 - Informar da necessidade de reparar qualquer máquina ou viatura, ou a sua imobilização, quando se verifica que a máquina ou viatura corre riscos de ruína;
 - 1.10 - Informar quando se verifique negligência ou atitudes deliberadas, por parte dos operadores de máquinas e viaturas, susceptíveis de provocar ruína nas máquinas e viaturas municipais, assim como a utilização deficiente do mesmo equipamento;
 - 1.11 - Promover a utilização racional dos materiais metálicos, no seu uso e aplicação;
 - 1.12 - Contabilizar os custos dos trabalhos executados através de documentos auxiliar de registo de custos por actividade/projecto;
 - 1.13 - Dirigir o parque automóvel e equipamento mecânico do Município, assegurando o seu funcionamento;
 - 1.14 - Organizar e promover o controlo e execução das diversas actividades do sector, em colaboração com os outros sectores municipais, no respeitante a utilização de veículos e máquinas;
 - 1.15 - Efectuar estudos de rentabilidade das máquinas e veículos e submeter a apreciação superior;

Handwritten notes and signatures in the top right corner, including the name "Gerson Flores" and several illegible signatures.

- 1.16 - Assegurar a manutenção e o controlo das máquinas e viaturas municipais, mantendo actualizado o cadastro de cada máquina ou viatura;
- 1.17 - Assegurar o abastecimento de combustíveis e óleos às máquinas e viaturas;
- 1.18 - Solicitar, atempadamente, às oficinas mecânicas e outras, a reparação de viaturas ou máquinas que tenham necessidade de arranjo;
- 1.19 - Informar o órgão executivo, quando haja necessidade de reparar os veículos ou máquinas municipais, em firmas particulares, por incapacidade das oficinas municipais;
- 1.20 - Dirigir a cedência de máquinas ou viaturas, quando solicitadas pelos serviços municipais ou juntas de freguesia do concelho, colectividades, associações e instituições do concelho, de acordo com as instruções da direcção política da Câmara Municipal.
- 1.21 - Promover a uniformização e normalização dos bens de consumo;
- 1.22 - É ainda atribuição do sector de Armazém, Oficina e Máquinas executar tarefas que, no âmbito das suas atribuições, lhe sejam superiormente solicitadas.

Artigo 15º

Secção de Águas e Saneamento

- 1 - Constituem atribuições do Sector de Águas e Saneamento:
 - 1.1 - Superintender toda a gestão no tocante às redes de água e saneamento do Concelho;
 - 1.2 - Assegurar o atendimento ao público;
 - 1.3 - Assegurar a leitura e cobrança de consumos de água;
 - 1.4 - Recolher e distribuir todos os dados indispensáveis à facturação e estatística do sector;
 - 1.5 - Assegurar a cobrança por transferência bancária dentro de prazos considerados aceitáveis;
 - 1.6 - Elaborar a relação dos débitos e remeter os respectivos documentos à tesouraria;
 - 1.7 - Elaborar todos os mapas estatísticos solicitados pelos serviços do Município ou por organismos externos;
 - 1.8 - Manter os arquivos actualizados e ordenados, bem como remeter ao arquivo municipal todos os documentos que não sejam necessários nos serviços;
 - 1.9 - Cumprir o *Regulamento do Abastecimento de Água ao Concelho de Oleiros*, aprovado pela Assembleia Municipal;
 - 1.10 - Manter nas devidas condições as estações de tratamento de água e de águas residuais.
 - 1.11 - Coordenar a actividade das equipas de trabalho, de acordo com as necessidades e prioridades, bem como disponibilidade para resolução de problemas e avarias, quer nas redes gerais, quer na distribuição aos consumidores;

Gu. San
(Borel)
Cy
[Handwritten signature]

- 1.12 - Informar as equipas de trabalho quando existam avarias graves e coordenar a sua actuação;
- 1.13 - Aceitar e proceder à emissão de pareceres nos casos de queixas apresentadas pelos consumidores;
- 1.14 - Colaborar com os demais serviços municipais sempre que tal seja necessário;
- 1.15 - Comunicar das necessidades de equipamento e materiais para utilização do sector, atempadamente.
- 1.16 - É ainda atribuição do Sector de Águas e Saneamento, executar as tarefas que, no âmbito das suas atribuições, lhe sejam superiormente solicitadas.

CAPÍTULO V

Disposições finais e transitórias

Artigo 16º

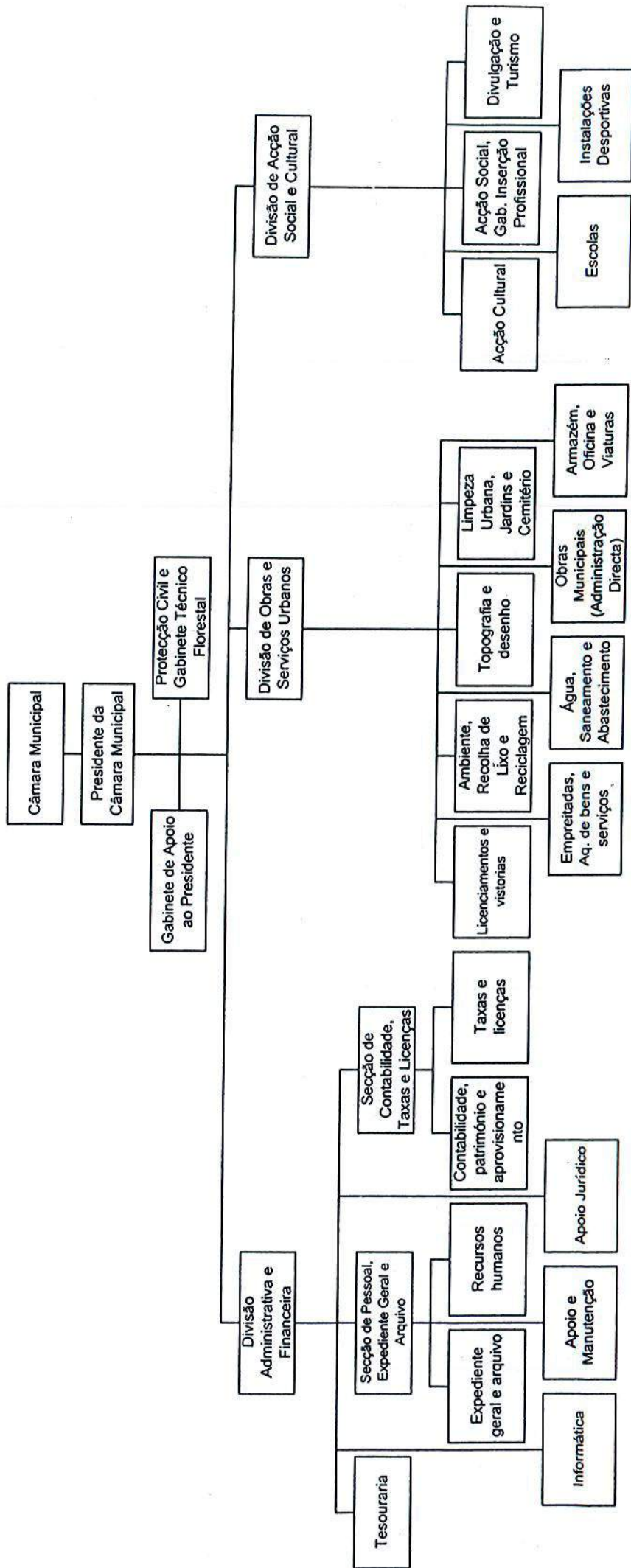
Alteração de atribuições

As atribuições dos diversos serviços poderão ser alteradas, sempre que razões de eficácia o justifiquem, mediante deliberação da Câmara Municipal e posterior ratificação da Assembleia Municipal.

Oleiros, 23 de Maio de 2003.

O Presidente da Câmara,

[Handwritten signature]
(José Santos Marques)



Handwritten notes:
 Susan
 Flores
 x - y
 [Signature]

Handwritten signature

Handwritten signature



NOTAS AO BALANÇO E
DEMONSTRAÇÃO DE RESULTADOS
Município de Oleiros
Prestação de contas 2014



Handwritten signatures and initials in blue ink, including 'G. S. S.', 'Oliveira', and a large stylized signature.

INTRODUÇÃO

As demonstrações financeiras relativas ao exercício de 2014 foram preparadas em conformidade com as disposições do Plano Oficial de Contabilidade das Autarquias Locais (POCAL), aprovado pelo Decreto-Lei nº 54-A/99 de 22 de Fevereiro, com as alterações introduzidas pela Lei nº 162/99 de 14 de Setembro, pelo Decreto-Lei nº 315/2000 de 2 de Dezembro e pelo Decreto-Lei nº 84-A/2002 de 5 de Abril.

As notas que a seguir se desenvolvem respeitam a numeração definida pelo Plano Oficial de Contabilidade das Autarquias Locais, relativamente ao modelo desenvolvido.

8.2 - Notas ao Balanço e Demonstração de Resultados

8.2.1 – Indicação e justificação das disposições do POCAL que, em casos excepcionais fundamentados e sem prejuízo do legalmente estabelecido, tenham sido derogadas e dos respetivos efeitos no balanço e demonstração de resultados, tendo em vista a necessidade de estes darem uma imagem verdadeira apropriada do ativo, do passivo e dos resultados da autarquia local.

Tanto o Balanço como a Demonstração de Resultados do Município de Oleiros foram elaborados em conformidade, com as disposições do POCAL.

Não se encontra ainda implementada uma Contabilidade de Custos. Os encargos com as funções exercidas e os custos das tarifas e preços dos bens e serviços, são apurados através de outros meios.

8.2.2 – Indicação e comentário das contas do balanço e da demonstração de resultados cujos conteúdos não sejam comparáveis com os do exercício anterior.

Todas as contas do balanço e da demonstração de resultados são comparáveis com o exercício anterior, á exceção da conta 27, 59 e 412. As contas 27 e 59 pela aplicação do princípio da especialização do exercício, ou seja, foram movimentadas pelo



Handwritten signatures and initials in blue ink, including the name 'Ferreira' and a large signature.

acréscimo de custos e proveitos relativos ao ano de 2014 e pela regularização da anulação dos acréscimos de custos e proveitos do ano anterior. A conta 412 foi movimentada a débito pelo reconhecimento do valor subscrito pelo FAM-Fundo de Apoio Municipal.

8.2.3 – Critérios valorimétricos utilizados relativamente às várias rubricas do balanço e demonstração de resultados, bem como métodos de cálculo respeitantes aos ajustamentos do valor, designadamente amortizações e provisões.

Os critérios valorimétricos utilizados são os preconizados pelo ponto 4 do POCAL e que são os seguintes:

Imobilizações – Os bens móveis e imóveis cuja aquisição ocorreu durante o ano 2014, foram inventariados com base no custo de aquisição ou construção. As amortizações são calculadas pelo método das quotas constantes e de acordo com as taxas permitidas pela portaria nº 671/2002, 2ª série, de 17 de abril – Cadastro e Inventário dos Bens do estado (CIBE).

Investimentos financeiros: Os Investimentos financeiros estão registados ao custo de aquisição e dizem respeito a partes de capital.

Existências - As compras e existências de matérias-primas, subsidiárias e de consumo foram valorizadas ao custo de aquisição.

Acréscimo e deferimentos: Os acréscimos e deferimentos foram reconhecidos apenas no final do ano pelo valor global dos documentos que lhe deram origem de acordo com o princípio da especialização do exercício.

Dívidas de e a terceiros – as dívidas de e a terceiros são expressas pelas importâncias constantes nos documentos que as titulam.

Disponibilidades – as disponibilidades de caixa e depósitos em instituições financeiras são expressas pelos montantes dos meios de pagamento e dos saldos de todas as contas de depósito, respetivamente.



Handwritten signatures and initials in blue ink, including 'Luis', 'Flores', and 'Ay'.

Fundos próprios: O Saldo da conta fundos próprios – património, encontra-se decomposto pelo património inicial decorrente dos valores inscritos no balanço inicial e pelas alterações subsequentes.

8.2.4 – Cotações utilizadas na conversão em moeda portuguesa das operações registadas em contas incluídas no balanço e demonstração de resultados originariamente expressas de transações em moeda estrangeira.

Não foram efetuadas quaisquer transações em moeda estrangeira nem apresentados quaisquer saldos a 31 de Dezembro de 2014 em moeda estrangeira em que tenha sido efetuada a conversão à atualização cambial.

8.2.5 – Situações em que em que o resultado do exercício foi afetado:

- Por valorimetrias diferentes das previstas no capítulo 4 «critérios de valorimetria»;
- Por amortizações do ativo imobilizado superiores às adequadas;
- Por provisões extraordinárias respeitantes ao ativo.

O resultado líquido do exercício foi calculado com base na aplicação das regras contabilísticas definidas pelo POCAL, sendo o seu valor na gerência de 2014 de (€ - 6.179.679,86).

8.2.6 – Comentários às contas 431 «despesas de instalação» e 432 «despesas de investigação e desenvolvimento»

Não existiram movimentos nas contas 431 – “Despesas de instalação” e 432 – “Despesas de investigação e desenvolvimento”.

8.2.7 – Movimentos ocorridos nas rubricas do ativo imobilizado constantes do balanço e nas respetivas amortizações e provisões, de acordo com os quadros seguintes: Ativo bruto; Amortizações e Provisões.

Os movimentos ocorridos nas rubricas do ativo imobilizado constantes do balanço e nas respetivas amortizações são os constantes no anexo I, II e III deste documento.

8.2.8 – Cada uma das rubricas dos mapas atrás referidos deverá ser desagregada de modo que sejam evidenciadas as seguintes informações: Descrição do ativo imobilizado; Indicação dos valores dos bens adquiridos em estado de uso;



Data de aquisição e de reavaliação; Valores de aquisição; Taxas de amortização; Amortizações do exercício e acumuláveis; Alienações, transferências e abates de elementos do ativo imobilizado; Valores líquidos do ativo imobilizado.

O mapa síntese de bens inventariados encontra-se inserido em sede de documentos de prestação de contas (ver nota 8.2.7). A informação preconizada de todos os bens é uma lista extensa e dado a informação global estar patente nos respetivos quadros, optou-se por não incluir o mencionado mapa. No entanto poderá, caso se pretenda, consultar a informação que se encontra disponível no programa informático do setor do património da Autarquia.

8.2.9 – Indicação dos custos incorridos no exercício e respeitantes a empréstimos obtidos para financiar imobilizações, durante a construção, que tenham sido capitalizados nesse período.

Não existiram empréstimos para financiar imobilizações, durante a construção, que tenham sido capitalizados durante o ano.

8.2.10 – Indicação dos diplomas legais nos termos dos quais se baseou a reavaliação dos bens de imobilizado.

Não houve lugar a reavaliações dos bens do imobilizado, uma vez que não se verificou a existência de diplomas legais para o efeito.

8.2.11 – Elaboração de um quadro discriminativo das reavaliações.

Não é aplicável em virtude de não se terem verificado reavaliações.

8.2.12 – Relativamente às imobilizações corpóreas e em curso, deve indicar-se o valor global, para cada uma das contas, de:

- Imobilização em poder de terceiros, incluindo bens de domínio público cedidos por contrato de concessão, em conformidade com o estabelecido no presente diploma;

- Imobilizações reversíveis;

- Discriminação dos custos financeiros capitalizados nas imobilizações;

Relativamente ao imobilizado, não existem imobilizações em poder de terceiros, imobilizações implantadas em propriedade alheia, imobilizações reversíveis, nem se verificaram capitalizações de custos financeiros no exercício para estas imobilizações.



Handwritten signatures and initials in the top right corner, including a large signature that appears to be 'Luís' and another that appears to be 'F'.

8.2.13 – Indicação dos bens utilizados em regime de locação financeira, com menção dos respetivos valores contabilísticos.

Os bens utilizados em regime de locação financeira em 2014 constam do quadro seguinte:

Contratos de Locação Financeira				
Entidade	Designação	Data aquisição	nº do contrato	Valor contabilístico
Banco BPI, S.A.	Carro - Modelo LEXUS IS	25-08-2014	1430057000	27.910,86
Caixa de crédito Agrícola da Zona do Pinhal	Mercedes-Benz Sprinter 319 CDI - Transformação em unidade Móvel	04-12-2014	18287	52.449,46

8.2.14 – Relação dos bens do imobilizado que não foi possível valorizar, com indicação das razões dessa impossibilidade.

Os bens identificados foram inventariados e valorizados, não existindo bens nestas condições.

8.2.15 – Identificação dos bens de domínio público que não sejam objeto de amortização e indicação das respetivas razões.

De acordo com o previsto no POCAL e nas tabelas anexas à portaria nº 671/2000, 17 de Abril, que publica o CIBE (Cadastro e Inventário dos Bens do Estado), que vem regulamentar as taxas de amortização dos bens imobilizados, os terrenos e recursos naturais, bem como os bens do património histórico, artístico e cultural não são alvo de amortização.

8.2.16 – Designação e sede das entidades participadas, com indicação da parcela detida, bem como dos capitais próprios ou equivalente e do resultado do último exercício em cada uma dessas entidades com menção desse exercício.



Handwritten signatures and initials in blue ink, including 'hsh', 'frees', and a large signature.

Entidade	Sede	Parcela detida	% Detida
Águas do Centro, S.A.	Castelo Branco	115.610,00	0,48%
Caixa de crédito Agrícola Mútuo da Zona do Pinhal	Sertã	205,00	----
Valnor-Valorização e Tratamento de Resíduos Sólidos	Alter do Chão	64.011,00	0,64%
CESAB-Centro de Serviços do Ambiente	Mealhada	22.500,00	3,02%

8.2.17 – Relativamente aos elementos incluídos nas contas «Títulos negociáveis» e «Outras aplicações de tesouraria», indicação, quando aplicável, da natureza, entidades, quantidades e valores do balanço.

No exercício não ocorreram movimentos nas contas 15 - "Títulos negociáveis" e 18 - "Outras aplicações de tesouraria".

8.2.18 – Discriminação da conta «outras aplicações financeiras», com indicação, quando aplicável, da natureza, entidades, quantidades, valores nominais e valores do balanço.

No exercício não ocorrer movimento na conta "Outras aplicações financeiras".

8.2.19 – Indicação global, por categorias de bens, das diferenças, materialmente relevantes, entre os custos de elementos do ativo circulante, calculados de acordo com os critérios valorimétricos adaptados, e as quantidades correspondentes aos respetivos preços de mercado.

Não é aplicável.

8.2.20 – Fundamentação das circunstâncias especiais que justificaram a atribuição a elementos do ativo circulante de um valor inferior ao mais baixo do custo ou de mercado.

Não é aplicável.



Handwritten signatures and initials in blue ink, including the name 'F. Soares'.

8.2.21 – Indicação e justificação das provisões extraordinárias respeitantes a elementos do ativo circulante relativamente aos quais, face a uma análise comercial razoável, se prevejam descidas estáveis provenientes de flutuações de valor.

Não se realizaram provisões extraordinárias respeitantes a elementos do ativo circulante.

8.2.22 – Valor global das dívidas de cobrança duvidosa incluídas em cada uma das rubricas de dívidas de terceiros constantes do balanço.

Não existem dívidas de cobrança duvidosa.

8.2.23 – Valor global das dívidas ativas e passivas respeitantes ao pessoal da autarquia local.

Não existem dívidas ativas e passivas do pessoal da autarquia.

8.2.24 – Quantidade e valor nominal de obrigações e de outros títulos emitidos pela entidade, com indicação dos direitos que conferem.

Não foram emitidas obrigações nem nenhum outro título.

8.2.25 – Discriminação das dívidas incluídas na conta «Estado e outros entes públicos» em situação em mora.

Não existem dívidas incluídas na conta 24 - "Estado e outros entes públicos" em situação de mora.

8.2.26 – Descrição desagregada das responsabilidades, por garantias e cauções prestadas e recibos para cobrança.

A descrição das responsabilidades, por garantias e cauções prestadas apresenta-se no anexo IV deste documento.

8.2.27 – Desdobramento das contas de provisões acumuladas explicitando os movimentos ocorridos no exercício.

O Município de Oleiros procedeu à constituição de provisões para processos judiciais em curso no montante de 19.812,59€.



8.2.28 – Explicitação e justificação dos movimentos ocorridos no exercício de cada uma das contas da classe 5 «Fundos patrimoniais».

Conta	Descrição	Saldo inicial	Aumentos	Reduções	Saldo final
51	Património	123.329.073,49	-----	115.815,00	123.213.258,49
576	Doações	45.000,00	-----	-----	45.000,00
59	Resultados Transitados	-15.086.699,31	115.815,00	-5.916.938,13	-20.887.822,44
88	Resultado líquido do exercício	-6.416.339,60	-6.179.679,86	-6.416.339,60	-6.179.679,86

A conta 51 – Património foi movimentada a débito pela regularização de partes de capital em duas empresas que deveriam ter sido incluídas no balanço inicial.

A conta 59 – Resultados Transitados, foi movimentada a crédito pela regularização de partes de capital em empresas posteriores ao balanço inicial, pelo resultado líquido do mesmo ano, movimentada a débito pelo valor da participação de uma empresa por se tratar de uma participação indireta do Município na empresa naturtejo e movimentada por regularização de anos anteriores.

8.2.29 – Demonstração de custos das mercadorias vendidas e matérias consumidas.

Demonstração do custo das mercadorias vendidas e das matérias consumidas conforme anexo V deste documento.

8.2.30 – Demonstração da variação de produção.

Demonstração da variação de produção no exercício não é aplicável.

8.2.31 – Demonstração dos resultados financeiros.

Demonstração dos resultados financeiros apresenta-se no anexo VI deste documento.

8.2.32 – Demonstração dos resultados extraordinários.

Demonstração dos resultados extraordinários apresenta-se no anexo VII deste documento.

Município de Oleiros

ANEXO I

Ano: 2014

Ativo Bruto (Imobilizado Bruto)

Rubricas	Saldo Inicial	Reavaliação/Ajustam.	Aumentos	Alienações	Sinistros+Abates+Transf.	Saldo Final
451 Terrenos e recursos naturais	60.896,41	0,00	0,00	0,00	0,00	60.896,41
452 Edifícios	0,00	0,00	0,00	0,00	0,00	0,00
453 Outras construções e infraestruturas	121.272.625,32	0,00	0,00	0,00	0,00	121.272.625,32
455 Bens do patrimônio histórico, artístico e cultural	0,00	0,00	0,00	0,00	0,00	0,00
459 Outros bens de domínio público	0,00	0,00	0,00	0,00	0,00	0,00
445 Imobilizações em curso	18.430.984,50	0,00	1.233.782,12	0,00	0,00	19.664.766,62
446 Adiantamentos por conta de bens de domínio público	0,00	0,00	0,00	0,00	0,00	0,00
	139.764.506,23	0,00	1.233.782,12	0,00	0,00	140.998.288,35
431 Despesas de instalação	0,00	0,00	0,00	0,00	0,00	0,00
432 Despesas de investigação e desenvolvimento	0,00	0,00	0,00	0,00	0,00	0,00
433 Propriedade industrial e outros direitos	122.444,69	0,00	11.880,57	0,00	0,00	134.325,26
443 Imobilizações em curso	300.480,23	0,00	55.350,00	0,00	0,00	355.830,23
449 Adiantamentos por conta de imobilizações incorpóreas	0,00	0,00	0,00	0,00	0,00	0,00
	422.924,92	0,00	67.230,57	0,00	0,00	490.155,49
421 Terrenos e recursos naturais	3.184.329,13	0,00	0,00	0,00	0,00	3.184.329,13
422 Edifícios e outras construções	11.675.899,04	0,00	0,00	0,00	0,00	11.675.899,04
423 Equipamento básico	1.957.714,24	0,00	31.451,83	0,00	0,00	1.989.166,07
424 Equipamento de transporte	1.616.168,71	0,00	107.422,44	0,00	0,00	1.723.591,15
425 Ferramentas e utensílios	35.287,16	0,00	280,44	0,00	0,00	35.567,60
426 Equipamento administrativo	314.098,45	0,00	2.294,75	0,00	0,00	316.393,20
427 Taras e vasilhame	0,00	0,00	0,00	0,00	0,00	0,00
429 Outras imobilizações corpóreas	29.511,74	0,00	0,00	0,00	0,00	29.511,74
442 Imobilizações em curso	7.873.237,80	0,00	871.642,72	0,00	0,00	8.744.880,52
448 Adiantamentos por conta de imobilizações corpóreas	0,00	0,00	0,00	0,00	0,00	0,00
	26.686.246,27	0,00	1.013.092,18	0,00	0,00	27.699.338,45
411 Partes de capital	229.826,00	-50.000,00	0,00	0,00	0,00	179.826,00
412 Obrigações e títulos de participação	22.500,00	0,00	471.040,10	0,00	0,00	493.540,10
4141 Invest. em imóveis - Terrenos e recursos naturais	0,00	0,00	0,00	0,00	0,00	0,00
4142 Invest. em imóveis - Edifícios e outras construções	0,00	0,00	0,00	0,00	0,00	0,00
4151 Outras aplic. financeiras - Depósitos em instituições financeiras	0,00	0,00	0,00	0,00	0,00	0,00
4152 Outras aplic. financeiras - Títulos de dívida pública	0,00	0,00	0,00	0,00	0,00	0,00
4153 Outras aplic. financeiras - Outros títulos	0,00	0,00	0,00	0,00	0,00	0,00
441 Imobilizações em curso	0,00	0,00	0,00	0,00	0,00	0,00
447 Adiantamentos por conta de investimentos financeiros	0,00	0,00	0,00	0,00	0,00	0,00
	252.326,00	-50.000,00	471.040,10	0,00	0,00	673.366,10

[Handwritten signatures and initials]

Ano: 2014

Amortizações e Provisões

Unidade: Euros

Rubricas	Saldo Inicial	Reforço	Regularizações	Saldo Final
De Bens de domínio público	485			
Terrenos e recursos naturais	4851	17.670,36	2.945,06	20.615,42
Edifícios	4852	0,00	0,00	0,00
Outras construções e infraestruturas	4853	50.232.382,82	7.192.237,42	57.424.620,24
Bens do património histórico, artístico e cultural	4855	0,00	0,00	0,00
Outros bens de domínio público	4859	0,00	0,00	0,00
		50.250.053,18	7.195.182,48	57.445.235,66
De Imobilizações incorpóreas	483			
Despesas de instalação	4831	0,00	0,00	0,00
Despesas de investigação e desenvolvimento	4832	0,00	0,00	0,00
Propriedade industrial e outros direitos	4833	114.558,41	8.155,34	122.713,75
		114.558,41	8.155,34	122.713,75
De Imobilizações Corpóreas	482			
Terrenos e recursos naturais	4821	17.136,00	2.856,00	19.992,00
Edifícios e outras construções	4822			
Edifícios	48221	1.757.651,57	267.325,86	2.024.977,43
Outras construções	48222	1.040.378,51	150.748,43	1.191.126,94
Equipamento básico	4823	879.404,84	271.309,97	1.150.714,81
Equipamento de transporte	4824	1.172.642,92	135.360,11	1.308.003,03
Instrumentos e utensílios	4825	28.690,33	2.640,03	31.330,36
Equipamento administrativo	4826	254.933,41	18.392,11	273.325,52
Taras e vasilhame	4827	0,00	0,00	0,00
Outras imobilizações corpóreas	4829	25.536,68	194,74	25.731,42
		5.176.374,26	848.827,25	6.025.201,51
De Investimentos em imóveis	481			
Terrenos e recursos naturais	4811	0,00	0,00	0,00
Edifícios e outras construções:	4812			
Edifícios	48121	0,00	0,00	0,00
Outras construções	48122	0,00	0,00	0,00
		0,00	0,00	0,00
De Investimentos Financeiros	49			
Partes de capital	491	0,00	83.687,89	83.687,89
Obrigações e títulos de participação	492	0,00	0,00	0,00
Outras aplicações financeiras:	495			
Depósitos em instituições financeiras	4951	0,00	0,00	0,00
Títulos de dívida pública	4952	0,00	0,00	0,00
Outros títulos	4953	0,00	0,00	0,00
		0,00	83.687,89	83.687,89



Mapa Discriminativo das Viaturas Por Classes de Acordo com a Portaria n.º 671/2000, de 17 de Abril

Activo Imobilizado	Bens adquiridos em estado de uso	Data aquisição	Valor aquisição	Taxa Amortizações	Amortizações		Valores Líquidos
					Exercício	Acumuladas	
Viaturas - Classe 202 Gasóleo	0		1.723.591,15	10,0 a 12,5	135.360,11	1.308.002,20	415.588,95

Município de Oleiros

ANEXO IV

Ano: 2014

Unidade: Euros

8.2.26 - Contas de Ordem

Contas		SALDO GERÊNCIA ANTERIOR		MOVIMENTO ANUAL		SALDO GERÊNCIA SEGUINTE	
Código	Designação	Devedor	Credor	Devedor	Credor	Devedor	Credor
Garantias e Cauções							
093	Garantias e Cauções de Terceiros						
0932	Garantias e Cauções de Terceiros, Prestadas	1.478.570,73		119.690,86		1.598.261,59	
09321	Prestadas por Fornecedores de c/c	9.717,45				9.717,45	
09322	Prestadas por Fornecedores de Imobilizado	1.468.853,28		119.690,86		1.588.544,14	
09323	Prestadas por Outros Credores						
0933	Garantias e Cauções de Terceiros, Devolvidas				99.433,74		99.433,74
09331	Devolvidas a Fornecedores de c/c						
09332	Devolvidas a Fornecedores de Imobilizado						
09333	Devolvidas a Outros Credores				99.433,74		99.433,74
0934	Garantias e Cauções de Terceiros, Acionadas						
09341	Acionadas a Fornecedores de c/c						
09342	Acionadas a Fornecedores de Imobilizado						
09343	Acionadas a Outros Credores						
	Total de Garantias e Cauções	1.478.570,73		119.690,86	99.433,74	1.498.827,85	
Recibos para Cobrança							
092	Recibos para Cobrança (Receita virtual)						
0921	A responsabilidade do Tesoureiro						
0922	A responsabilidade de Outros Agentes			0,00			
	Total de Recibos para Cobrança						
	Total	1.478.570,73		119.690,86	99.433,74	1.498.827,85	

X


Demonstração do Custo das Mercadorias Vendidas e das Matérias Consumidas

Município de Oleiros

Ano: 2014
(unidade: EUR)

(designação da autarquia local)

Movimentos	Mercadorias	Matérias-primas subsidiárias e de consumo
Existências Iniciais	0,00	0,00
Compras	0,00	298.384,60
Regularizações de Existências	0,00	0,00
Existências Finais	0,00	0,00
Custos no Exercício		298.384,60

x-ly

Demonstração de resultados financeiros

Ano:

2014

Código das Contas	Custos e Perdas	Exercícios		Código das Contas	Proveitos e Ganhos	Exercícios	
		2014	2013			2014	2013
681	Juros suportados	29.466,40	33.679,84	781	Juros obtidos	10.943,59	17.198,18
682	Perdas em entidades participadas	0,00	0,00	782	Ganhos em entidades participadas	4.544,03	0,00
683	Amortizações de investimentos em imóveis	0,00	0,00	783	Rendimentos de imóveis	964.735,58	1.045.278,15
684	Provisões para aplicações financeiras	83.687,89	0,00	784	Rendimentos de participações de capital	0,00	0,00
685	Diferenças de câmbio desfavoráveis	0,00	0,00	785	Diferenças de câmbio favoráveis	0,00	0,00
687	Perdas na alienação de aplicações de tesouraria	0,00	0,00	786	Descontos de pronto pagamento obtidos	0,00	0,00
688	Outros custos e perdas financeiros	228,23	103,48	787	Ganhos na alienação de aplicações de tesouraria	0,00	0,00
	Resultados Financeiros	1.115.925,88	1.276.793,22	788	Outros proveitos e ganhos financeiros	249.085,20	248.100,21
		1.229.308,40	1.310.576,54			1.229.308,40	1.310.576,54

Demonstração dos Resultados Extraordinários

Código das Contas	Custos e Perdas	Exercícios		Código das Contas	Proveitos e Ganhos	Exercícios	
		2014	2013			2014	2013
691	Transferências de capital concedidas	278.913,92	1.307.308,57	791	Restituições de impostos	0,00	0,00
692	Dívidas incobráveis	0,00	0,00	792	Recuperação de dívidas	0,00	0,00
693	Perdas em existências	0,00	0,00	793	Ganhos em existências	0,00	0,00
694	Perdas em imobilizações	0,00	0,00	794	Ganhos em imobilizações	0,00	0,00
695	Multas e Penalidades	1.317,50	0,00	795	Benefícios de penalidades contratuais	6.353,41	2.443,60
696	Aumentos de amortizações e de provisões	0,00	0,00	796	Reduções de amortizações e de provisões	0,00	0,00
697	Correções relativas a exercícios anteriores	156,95	0,00	797	Correções relativas a exercícios anteriores	3.297,76	8.978,22
698	Outros custos e perdas extraordinárias	37.000,00	14.628,66	798	Outros proveitos e ganhos extraordinários	3.742,72	8.284,48
	Resultados extraordinários	-303.994,48	-1.302.230,93				
		13.393,89	19.706,30			13.393,89	19.706,30

x - y



Município de Oleiros

RESUMO DAS MODIFICAÇÕES AO ORÇAMENTO DA RECEITA DE 2014

REVISÃO Nº 1 DE 11/04/2014

Cód. da Classif. Económica	Designação da Classificação	Previsão Inicial	Previsão Atual	Previsão Modificada		Previsão Corrigida
				Inscr./Reforço	Dimin./Anulação	
	OUTRAS RECEITAS	0,00	0,00	1.673.509,72		1.673.509,72
16	Saldo da gerência anterior	0,00	0,00	1.673.509,72		1.673.509,72
1601	Saldo orçamental	0,00	0,00	1.673.509,72		1.673.509,72
160101	Na posse do serviço	0,00	0,00	1.673.509,72		1.673.509,72
	Totais das outras receitas:	0,00	0,00	1.673.509,72	0,00	1.673.509,72
	Totais da Revisão nº 1	0,00	0,00	1.673.509,72	0,00	1.673.509,72

REVISÃO Nº 4 DE 12/12/2014

Cód. da Classif. Económica	Designação da Classificação	Previsão Inicial	Previsão Atual	Previsão Modificada		Previsão Corrigida
				Inscr./Reforço	Dimin./Anulação	
	RECEITAS DE CAPITAL	3.331.325,00	3.331.325,00		-1.195.275,40	2.136.049,60
10	Transferências de capital	2.421.325,00	2.421.325,00		-1.195.275,40	1.226.049,60
100	Administração central	2.163.825,00	2.163.825,00		-1.195.275,40	968.549,60
10007	Estado-Particip.comunitária project.co-financiados	1.430.046,00	1.430.046,00		-1.195.275,40	234.770,60
10030701	FEDER - Fundo Europeu Desenv. Regional	924.046,00	924.046,00		-780.275,40	143.770,60
10030706	PRODER	225.250,00	225.250,00		-220.000,00	5.250,00
10030709	Outros	200.000,00	200.000,00		-195.000,00	5.000,00
	Totais das receitas de capital:	1.349.296,00	1.349.296,00	0,00	-1.195.275,40	154.020,60
	OUTRAS RECEITAS	0,00	1.673.509,72	275,40		1.673.785,12
15	Reposições não abatidas nos pagamentos	0,00	0,00	275,40		275,40
1501	Reposições não abatidas nos pagamentos	0,00	0,00	275,40		275,40
150101	Reposições não abatidas nos pagamentos	0,00	0,00	275,40		275,40
	Totais das outras receitas:	0,00	0,00	275,40	0,00	275,40
	Totais da Revisão nº 4	1.349.296,00	1.349.296,00	275,40	-1.195.275,40	154.296,00
	Totais do resumo:	1.349.296,00	1.349.296,00	1.673.785,12	-1.195.275,40	1.827.805,72



Município de Oleiros

RESUMO DAS MODIFICAÇÕES AO ORÇAMENTO DA DESPESA DE 2014

Julian
Branco
G

ALTERAÇÃO Nº 1 DE 14/02/2014

Cód. da Classif. Org. Económica	Designação da Classificação	Dotação Inicial	Dotação Atual	Dotação Modificada		Dotação Corrigida
				Inscr./Reforço	Dimin./Anulação	
02	Câmara Municipal	11.159.995,00	11.159.995,00	0,00	0,00	11.159.995,00
02	DESPESAS CORRENTES	5.528.500,00	5.528.500,00	0,00	0,00	5.528.500,00
02 02	Aquisição de bens e serviços	2.645.000,00	2.645.000,00	0,00	0,00	2.645.000,00
02 0202	Aquisição de serviços	1.664.500,00	1.664.500,00	0,00	0,00	1.664.500,00
02 020213	Deslocações e estadas	5.000,00	5.000,00	5.000,00		10.000,00
02 020220	Outros trabalhos especializados	438.000,00	438.000,00		-5.000,00	433.000,00
Totais das despesas correntes :		443.000,00	443.000,00	5.000,00	-5.000,00	443.000,00
02	DESPESAS DE CAPITAL	5.631.495,00	5.631.495,00	0,00	0,00	5.631.495,00
02 07	Aquisição de bens de capital	4.618.495,00	4.618.495,00	0,00	0,00	4.618.495,00
02 0701	Investimentos	4.558.495,00	4.558.495,00	0,00	0,00	4.558.495,00
02 070102	Habitções	684.000,00	684.000,00		-222.500,00	461.500,00
02 07010203	Reparação e beneficiação	669.000,00	669.000,00		-222.500,00	446.500,00
02 070104	Construções diversas	3.052.700,00	3.052.700,00	202.500,00		3.255.200,00
02 07010401	Viadutos, arruamentos e obras complementares	867.000,00	867.000,00	306.000,00		1.173.000,00
02 07010406	Instalações desportivas e recreativas	345.000,00	345.000,00		-20.000,00	325.000,00
02 07010407	Captação e distribuição de água	86.500,00	86.500,00	10.000,00		96.500,00
02 07010408	Viação rural	865.200,00	865.200,00		-44.500,00	820.700,00
02 07010413	Outros	814.000,00	814.000,00		-49.000,00	765.000,00
02 070107	Equipamento de informática	35.000,00	35.000,00	20.000,00		55.000,00
Totais das despesas de capital :		3.681.700,00	3.681.700,00	336.000,00	-336.000,00	3.681.700,00
Totais da Alteração nº 1		4.124.700,00	4.124.700,00	341.000,00	-341.000,00	4.124.700,00

ALTERAÇÃO Nº 2 DE 13/03/2014

Cód. da Classif. Org. Económica	Designação da Classificação	Dotação Inicial	Dotação Atual	Dotação Modificada		Dotação Corrigida
				Inscr./Reforço	Dimin./Anulação	
02	Câmara Municipal	11.159.995,00	11.159.995,00	0,00	0,00	11.159.995,00
02	DESPESAS CORRENTES	5.528.500,00	5.528.500,00	0,00	0,00	5.528.500,00
02 02	Aquisição de bens e serviços	2.645.000,00	2.645.000,00	0,00	0,00	2.645.000,00
02 0201	Aquisição de bens	980.500,00	980.500,00		-140.000,00	840.500,00
02 020101	Matérias-primas e subsidiárias	160.000,00	160.000,00		-30.000,00	130.000,00
02 020102	Combustíveis e lubrificantes	253.000,00	253.000,00		-50.000,00	203.000,00
02 02010202	Gasóleo	160.000,00	160.000,00		-50.000,00	110.000,00
02 020116	Mercadorias para venda	152.500,00	152.500,00		-30.000,00	122.500,00
02 02011601	Água	150.000,00	150.000,00		-30.000,00	120.000,00
02 020121	Outros bens	100.000,00	100.000,00		-30.000,00	70.000,00
02 0202	Aquisição de serviços	1.664.500,00	1.664.500,00	140.000,00		1.804.500,00
02 020201	Encargos das instalações	350.000,00	350.000,00	200.000,00		550.000,00
02 020210	Transportes	400.000,00	400.000,00	10.000,00		410.000,00
02 020220	Outros trabalhos especializados	438.000,00	433.000,00		-20.000,00	413.000,00
02 020225	Outros serviços	115.000,00	115.000,00		-50.000,00	65.000,00
Totais das despesas correntes :		1.873.000,00	1.868.000,00	210.000,00	-210.000,00	1.868.000,00
02	DESPESAS DE CAPITAL	5.631.495,00	5.631.495,00	0,00	0,00	5.631.495,00
02 07	Aquisição de bens de capital	4.618.495,00	4.618.495,00	0,00	0,00	4.618.495,00
02 0701	Investimentos	4.558.495,00	4.558.495,00	0,00	0,00	4.558.495,00
02 070104	Construções diversas	3.052.700,00	3.255.200,00		-40.000,00	3.215.200,00
02 07010413	Outros	814.000,00	765.000,00		-40.000,00	725.000,00
02 070106	Material de transporte	132.500,00	132.500,00	40.000,00		172.500,00
02 07010602	Outro	132.500,00	132.500,00	40.000,00		172.500,00
Totais das despesas de capital :		946.500,00	897.500,00	40.000,00	-40.000,00	897.500,00
Totais da Alteração nº 2		2.819.500,00	2.765.500,00	250.000,00	-250.000,00	2.765.500,00

ALTERAÇÃO Nº 3 DE 11/04/2014

Cód. da Classif. Org. Económica	Designação da Classificação	Dotação Inicial	Dotação Atual	Dotação Modificada		Dotação Corrigida
				Inscr./Reforço	Dimin./Anulação	
02	Câmara Municipal	11.159.995,00	11.159.995,00	0,00	0,00	11.159.995,00



Município de Oleiros

RESUMO DAS MODIFICAÇÕES AO ORÇAMENTO DA DESPESA DE 2014

Handwritten signatures and initials in the top right corner.

ALTERAÇÃO Nº 3 DE 11/04/2014

Cód. da Classif. Org. Económica	Designação da Classificação	Dotação Inicial	Dotação Atual	Dotação Modificada		Dotação Corrigida
				Inscr./Reforço	Dimin./Anulação	
02	DESPEAS CORRENTES	5.528.500,00	5.528.500,00	0,00	0,00	5.528.500,00
02 01	Despesas com o pessoal	2.258.500,00	2.258.500,00	0,00	0,00	2.258.500,00
02 0101	Remunerações certas e permanentes	1.747.500,00	1.747.500,00	0,00	0,00	1.747.500,00
02 010104	Pessoal quadros-Regime contrato individ. trabalho	1.060.000,00	1.060.000,00		-11.000,00	1.049.000,00
02 01010401	Transitado de anterior nomeação definitiva	860.000,00	860.000,00		-11.000,00	849.000,00
02 010109	Pessoal em qualquer outra situação	45.000,00	45.000,00	11.000,00		56.000,00
02 02	Aquisição de bens e serviços	2.645.000,00	2.645.000,00		-15.000,00	2.630.000,00
02 0201	Aquisição de bens	980.500,00	840.500,00		-15.000,00	825.500,00
02 020102	Combustíveis e lubrificantes	253.000,00	203.000,00		-15.000,00	188.000,00
02 02010202	Gasóleo	160.000,00	110.000,00		-15.000,00	95.000,00
02 04	Transferências correntes	519.000,00	519.000,00	15.000,00		534.000,00
02 0407	Instituições sem fins lucrativos	200.000,00	200.000,00	15.000,00		215.000,00
02 040701	Instituições sem fins lucrativos	200.000,00	200.000,00	15.000,00		215.000,00
Totais das despesas correntes :		1.265.000,00	1.215.000,00	26.000,00	-26.000,00	1.215.000,00
Totais da Alteração nº 3		1.265.000,00	1.215.000,00	26.000,00	-26.000,00	1.215.000,00

REVISÃO Nº 1 DE 11/04/2014

Cód. da Classif. Org. Económica	Designação da Classificação	Dotação Inicial	Dotação Atual	Dotação Modificada		Dotação Corrigida
				Inscr./Reforço	Dimin./Anulação	
02	Câmara Municipal	11.159.995,00	11.159.995,00	1.673.509,72		12.833.504,72
02	DESPEAS CORRENTES	5.528.500,00	5.528.500,00	1.423.509,72		6.952.009,72
02 02	Aquisição de bens e serviços	2.645.000,00	2.630.000,00	998.509,72		3.628.509,72
02 0201	Aquisição de bens	980.500,00	825.500,00	333.509,72		1.159.009,72
02 020101	Matérias-primas e subsidiárias	160.000,00	130.000,00	40.000,00		170.000,00
02 020102	Combustíveis e lubrificantes	253.000,00	188.000,00	130.000,00		318.000,00
02 02010202	Gasóleo	160.000,00	95.000,00	130.000,00		225.000,00
02 020106	Alimentação-Géneros para confeccionar	2.500,00	2.500,00	2.000,00		4.500,00
02 020112	Material de transporte-Peças	25.000,00	25.000,00	11.509,72		36.509,72
02 020116	Mercadorias para venda	152.500,00	122.500,00	130.000,00		252.500,00
02 02011601	Água	150.000,00	120.000,00	130.000,00		250.000,00
02 020121	Outros bens	100.000,00	70.000,00	20.000,00		90.000,00
02 0202	Aquisição de serviços	1.664.500,00	1.804.500,00	665.000,00		2.469.500,00
02 020201	Encargos das instalações	350.000,00	550.000,00	250.000,00		800.000,00
02 020210	Transportes	400.000,00	410.000,00	150.000,00		560.000,00
02 020220	Outros trabalhos especializados	438.000,00	413.000,00	235.000,00		648.000,00
02 020225	Outros serviços	115.000,00	65.000,00	30.000,00		95.000,00
02 04	Transferências correntes	519.000,00	534.000,00	425.000,00		959.000,00
02 0403	Administração central	31.000,00	31.000,00	50.000,00		81.000,00
02 040301	Estado	31.000,00	31.000,00	50.000,00		81.000,00
02 0405	Administração local	248.000,00	248.000,00	250.000,00		498.000,00
02 040501	Continente	248.000,00	248.000,00	250.000,00		498.000,00
02 04050102	Freguesias	100.000,00	100.000,00	250.000,00		350.000,00
02 0407	Instituições sem fins lucrativos	200.000,00	215.000,00	100.000,00		315.000,00
02 040701	Instituições sem fins lucrativos	200.000,00	215.000,00	100.000,00		315.000,00
02 0408	Famílias	40.000,00	40.000,00	25.000,00		65.000,00
02 040802	Outras	40.000,00	40.000,00	25.000,00		65.000,00
Totais das despesas correntes :		2.271.500,00	2.266.500,00	1.423.509,72		3.690.009,72
02	DESPEAS DE CAPITAL	5.631.495,00	5.631.495,00	250.000,00		5.881.495,00
02 07	Aquisição de bens de capital	4.618.495,00	4.618.495,00	70.000,00		4.688.495,00
02 0701	Investimentos	4.558.495,00	4.558.495,00	70.000,00		4.628.495,00
02 070104	Construções diversas	3.052.700,00	3.215.200,00	5.000,00		3.220.200,00
02 07010407	Captação e distribuição de água	86.500,00	96.500,00	5.000,00		101.500,00
02 070113	Investimentos incorpóreos	40.795,00	40.795,00	65.000,00		105.795,00
02 08	Transferências de capital	713.000,00	713.000,00	180.000,00		893.000,00
02 0805	Administração local	422.500,00	422.500,00	50.000,00		472.500,00
02 080501	Continente	422.500,00	422.500,00	50.000,00		472.500,00
02 08050102	Freguesias	352.500,00	352.500,00	50.000,00		402.500,00



Município de Oleiros

RESUMO DAS MODIFICAÇÕES AO ORÇAMENTO DA DESPESA DE 2014

Handwritten signature and initials in blue ink.

REVISÃO Nº 1 DE 11/04/2014

Cód. da Classif. Org. Económica	Designação da Classificação	Dotação Inicial	Dotação Atual	Dotação Modificada		Dotação Corrigida
				Inscr./Reforço	Dimin./Anulação	
02 0807	Instituições sem fins lucrativos	265.500,00	265.500,00	100.000,00		365.500,00
02 080701	Instituições sem fins lucrativos	265.500,00	265.500,00	100.000,00		365.500,00
02 0808	Famílias	25.000,00	25.000,00	30.000,00		55.000,00
02 080802	Outras	25.000,00	25.000,00	30.000,00		55.000,00
Totais das despesas de capital :		770.295,00	780.295,00	250.000,00		1.030.295,00
Totais da Revisão nº 1		3.041.795,00	3.046.795,00	1.673.509,72		4.720.304,72

ALTERAÇÃO Nº 4 DE 22/05/2014

Cód. da Classif. Org. Económica	Designação da Classificação	Dotação Inicial	Dotação Atual	Dotação Modificada		Dotação Corrigida
				Inscr./Reforço	Dimin./Anulação	
02	Câmara Municipal	11.159.995,00	12.833.504,72	0,00	0,00	12.833.504,72
02	DESPESAS CORRENTES	5.528.500,00	6.952.009,72	0,00	0,00	6.952.009,72
02 02	Aquisição de bens e serviços	2.645.000,00	3.628.509,72		-10.000,00	3.618.509,72
02 0201	Aquisição de bens	980.500,00	1.159.009,72	10.000,00		1.169.009,72
02 020105	Alimentação-Refeições confeccionadas	140.000,00	140.000,00	10.000,00		150.000,00
02 0202	Aquisição de serviços	1.664.500,00	2.469.500,00		-20.000,00	2.449.500,00
02 020214	Estudos, pareceres, projectos e consultadoria	15.000,00	15.000,00	25.000,00		40.000,00
02 020220	Outros trabalhos especializados	438.000,00	648.000,00		-30.000,00	618.000,00
02 020225	Outros serviços	115.000,00	95.000,00		-15.000,00	80.000,00
02 04	Transferências correntes	519.000,00	959.000,00	10.000,00		969.000,00
02 0408	Famílias	40.000,00	65.000,00	10.000,00		75.000,00
02 040802	Outras	40.000,00	65.000,00	10.000,00		75.000,00
Totais das despesas correntes :		748.000,00	963.000,00	45.000,00	-45.000,00	963.000,00
02	DESPESAS DE CAPITAL	5.631.495,00	5.881.495,00	0,00	0,00	5.881.495,00
02 07	Aquisição de bens de capital	4.618.495,00	4.688.495,00	0,00	0,00	4.688.495,00
02 0701	Investimentos	4.558.495,00	4.628.495,00	0,00	0,00	4.628.495,00
02 070103	Edifícios	285.000,00	285.000,00		-25.000,00	260.000,00
02 07010307	Outros	235.000,00	235.000,00		-25.000,00	210.000,00
02 070106	Material de transporte	132.500,00	172.500,00	25.000,00		197.500,00
02 07010602	Outro	132.500,00	172.500,00	25.000,00		197.500,00
Totais das despesas de capital :		367.500,00	407.500,00	25.000,00	-25.000,00	407.500,00
Totais da Alteração nº 4		1.115.500,00	1.370.500,00	70.000,00	-70.000,00	1.370.500,00

REVISÃO Nº 2 DE 27/06/2014

Cód. da Classif. Org. Económica	Designação da Classificação	Dotação Inicial	Dotação Atual	Dotação Modificada		Dotação Corrigida
				Inscr./Reforço	Dimin./Anulação	
02	Câmara Municipal	11.159.995,00	12.833.504,72	0,00	0,00	12.833.504,72
02	DESPESAS DE CAPITAL	5.631.495,00	5.881.495,00	0,00	0,00	5.881.495,00
02 07	Aquisição de bens de capital	4.618.495,00	4.688.495,00	0,00	0,00	4.688.495,00
02 0701	Investimentos	4.558.495,00	4.628.495,00		-128.000,00	4.500.495,00
02 070106	Material de transporte	132.500,00	197.500,00		-128.000,00	69.500,00
02 07010602	Outro	132.500,00	197.500,00		-128.000,00	69.500,00
02 0702	Locação financeira	60.000,00	60.000,00	128.000,00		188.000,00
02 070205	Material de transporte	50.000,00	50.000,00	128.000,00		178.000,00
Totais das despesas de capital :		182.500,00	247.500,00	128.000,00	-128.000,00	247.500,00
Totais da Revisão nº 2		182.500,00	247.500,00	128.000,00	-128.000,00	247.500,00

ALTERAÇÃO Nº 5 DE 11/07/2014

Cód. da Classif. Org. Económica	Designação da Classificação	Dotação Inicial	Dotação Atual	Dotação Modificada		Dotação Corrigida
				Inscr./Reforço	Dimin./Anulação	
02	Câmara Municipal	11.159.995,00	12.833.504,72	0,00	0,00	12.833.504,72
02	DESPESAS CORRENTES	5.528.500,00	6.952.009,72	0,00	0,00	6.952.009,72
02 01	Despesas com o pessoal	2.258.500,00	2.258.500,00	0,00	0,00	2.258.500,00
02 0101	Remunerações certas e permanentes	1.747.500,00	1.747.500,00		-2.000,00	1.745.500,00



Município de Oleiros

RESUMO DAS MODIFICAÇÕES AO ORÇAMENTO DA DESPESA DE 2014

ALTERAÇÃO Nº 5 DE 11/07/2014

Cód. da Classif. Org. Económica	Designação da Classificação	Dotação Inicial	Dotação Atual	Dotação Modificada		Dotação Corrigida
				Inscr./Reforço	Dimin./Anulação	
02 010104	Pessoal quadros-Regime contrato individ. trabalho	1.060.000,00	1.049.000,00		-5.000,00	1.044.000,00
02 01010401	Transitado de anterior nomeação definitiva	860.000,00	849.000,00		-5.000,00	844.000,00
02 010107	Pessoal em regime de tarefa ou avença	5.000,00	5.000,00		-3.000,00	2.000,00
02 010109	Pessoal em qualquer outra situação	45.000,00	56.000,00	21.000,00		77.000,00
02 010114	Subsídio de férias e de Natal	240.000,00	240.000,00		-15.000,00	225.000,00
02 01011401	Pessoal dos quadros	197.500,00	197.500,00		-15.000,00	182.500,00
02 0101140101	Transitado de anterior nomeação definitiva	160.000,00	160.000,00		-15.000,00	145.000,00
02 0103	Segurança social	469.000,00	469.000,00	2.000,00		471.000,00
02 010303	Subsídio familiar a criança e jovens	15.000,00	15.000,00		-3.000,00	12.000,00
02 010305	Contribuições para a segurança social	345.000,00	345.000,00	5.000,00		350.000,00
02 01030501	Assistência na doença dos funcionários públicos	20.000,00	20.000,00	5.000,00		25.000,00
02 02	Aquisição de bens e serviços	2.645.000,00	3.618.509,72		-15.000,00	3.603.509,72
02 0202	Aquisição de serviços	1.664.500,00	2.449.500,00		-15.000,00	2.434.500,00
02 020220	Outros trabalhos especializados	438.000,00	618.000,00		-15.000,00	603.000,00
02 0602	Outras despesas correntes	43.000,00	43.000,00	15.000,00		58.000,00
02 060203	Diversas	43.000,00	43.000,00	15.000,00		58.000,00
02 06020305	Outras	40.000,00	40.000,00	15.000,00		55.000,00
02 06020305	Outras	25.000,00	25.000,00	15.000,00		40.000,00
Totais das despesas correntes :		1.568.000,00	1.748.000,00	41.000,00	-41.000,00	1.748.000,00
02	DESPESAS DE CAPITAL	5.631.495,00	5.881.495,00	0,00	0,00	5.881.495,00
02 07	Aquisição de bens de capital	4.618.495,00	4.688.495,00	0,00	0,00	4.688.495,00
02 0701	Investimentos	4.558.495,00	4.500.495,00	0,00	0,00	4.500.495,00
02 070103	Edifícios	285.000,00	260.000,00		-57.000,00	203.000,00
02 07010307	Outros	235.000,00	210.000,00		-57.000,00	153.000,00
02 070104	Construções diversas	3.052.700,00	3.220.200,00	47.000,00		3.267.200,00
02 07010401	Viadutos, arruamentos e obras complementares	867.000,00	1.173.000,00	34.000,00		1.207.000,00
02 07010406	Instalações desportivas e recreativas	345.000,00	325.000,00	13.000,00		338.000,00
02 070106	Material de transporte	132.500,00	69.500,00	10.000,00		79.500,00
02 07010602	Outro	132.500,00	69.500,00	10.000,00		79.500,00
Totais das despesas de capital :		1.579.500,00	1.777.500,00	57.000,00	-57.000,00	1.777.500,00
Totais da Alteração nº 5		3.147.500,00	3.525.500,00	98.000,00	-98.000,00	3.525.500,00

ALTERAÇÃO Nº 6 DE 21/08/2014

Cód. da Classif. Org. Económica	Designação da Classificação	Dotação Inicial	Dotação Atual	Dotação Modificada		Dotação Corrigida
				Inscr./Reforço	Dimin./Anulação	
02	Câmara Municipal	11.159.995,00	12.833.504,72	0,00	0,00	12.833.504,72
02	DESPESAS CORRENTES	5.528.500,00	6.952.009,72	0,00	0,00	6.952.009,72
02 01	Despesas com o pessoal	2.258.500,00	2.258.500,00	0,00	0,00	2.258.500,00
02 0101	Remunerações certas e permanentes	1.747.500,00	1.745.500,00		-26.000,00	1.719.500,00
02 010104	Pessoal quadros-Regime contrato individ. trabalho	1.060.000,00	1.044.000,00		-6.000,00	1.038.000,00
02 01010401	Transitado de anterior nomeação definitiva	860.000,00	844.000,00		-6.000,00	838.000,00
02 010108	Pessoal aguardando aposentação	5.000,00	5.000,00		-3.000,00	2.000,00
02 010109	Pessoal em qualquer outra situação	45.000,00	77.000,00		-5.000,00	72.000,00
02 010111	Representação	25.000,00	25.000,00		-4.000,00	21.000,00
02 010112	Suplementos e prémios	5.000,00	5.000,00		-4.000,00	1.000,00
02 010113	Subsídio de refeição	142.500,00	142.500,00	1.500,00		144.000,00
02 01011302	Pessoal em qualquer outra situação	20.000,00	20.000,00	5.000,00		25.000,00
02 01011303	Membros dos órgãos autárquicos	7.500,00	7.500,00		-3.500,00	4.000,00
02 010114	Subsídio de férias e de Natal	240.000,00	225.000,00		-5.500,00	219.500,00
02 01011401	Pessoal dos quadros	197.500,00	182.500,00		-5.500,00	177.000,00
02 0101140102	Contrato por tempo indeterminado	37.500,00	37.500,00		-5.500,00	32.000,00
02 0103	Segurança social	469.000,00	471.000,00	26.000,00		497.000,00
02 010301	Encargos com a saúde	70.000,00	70.000,00	5.000,00		75.000,00
02 010305	Contribuições para a segurança social	345.000,00	350.000,00	21.000,00		371.000,00
02 01030502	Segurança social dos funcionários públicos	225.000,00	225.000,00	21.000,00		246.000,00
02 0103050201	Caixa Geral de Aposentações	220.000,00	220.000,00	21.000,00		241.000,00
02 02	Aquisição de bens e serviços	2.645.000,00	3.603.509,72	0,00	0,00	3.603.509,72



Município de Oleiros

RESUMO DAS MODIFICAÇÕES AO ORÇAMENTO DA DESPESA DE 2014

Handwritten signature and initials

ALTERAÇÃO Nº 6 DE 21/08/2014

Cód. da Classif. Org. Económica	Designação da Classificação	Dotação Inicial	Dotação Atual	Dotação Modificada		Dotação Corrigida
				Inscr./Reforço	Dimin./Anulação	
02 0201	Aquisição de bens	980.500,00	1.169.009,72		-38.000,00	1.131.009,72
02 020101	Matérias-primas e subsidiárias	160.000,00	170.000,00		-16.000,00	154.000,00
02 020102	Combustíveis e lubrificantes	253.000,00	318.000,00		-5.000,00	313.000,00
02 02010299	Outros	90.000,00	90.000,00		-5.000,00	85.000,00
02 020104	Limpeza e higiene	27.500,00	27.500,00		-3.000,00	24.500,00
02 020116	Mercadorias para venda	152.500,00	252.500,00		-25.000,00	227.500,00
02 02011601	Água	150.000,00	250.000,00		-25.000,00	225.000,00
02 020118	Livros e documentação técnica	30.000,00	30.000,00	11.000,00		41.000,00
02 0202	Aquisição de serviços	1.664.500,00	2.434.500,00	38.000,00		2.472.500,00
02 020202	Limpeza e higiene	2.500,00	2.500,00		-2.000,00	500,00
02 020213	Deslocações e estadas	5.000,00	10.000,00	5.000,00		15.000,00
02 020217	Publicidade	60.000,00	60.000,00	5.000,00		65.000,00
02 020220	Outros trabalhos especializados	438.000,00	603.000,00	30.000,00		633.000,00
Totais das despesas correntes :		2.258.000,00	2.554.000,00	82.000,00	-82.000,00	2.554.000,00
Totais da Alteração nº 6		2.258.000,00	2.554.000,00	82.000,00	-82.000,00	2.554.000,00

REVISÃO Nº 3 DE 12/09/2014

Cód. da Classif. Org. Económica	Designação da Classificação	Dotação Inicial	Dotação Atual	Dotação Modificada		Dotação Corrigida
				Inscr./Reforço	Dimin./Anulação	
02	Câmara Municipal	11.159.995,00	12.833.504,72	0,00	0,00	12.833.504,72
02	DESPESAS DE CAPITAL	5.631.495,00	5.881.495,00	0,00	0,00	5.881.495,00
02 07	Aquisição de bens de capital	4.618.495,00	4.688.495,00	0,00	0,00	4.688.495,00
02 0701	Investimentos	4.558.495,00	4.500.495,00	0,00	0,00	4.500.495,00
02 070102	Habitções	684.000,00	461.500,00		-128.300,00	333.200,00
02 07010203	Reparação e beneficiação	669.000,00	446.500,00		-128.300,00	318.200,00
02 070103	Edifícios	285.000,00	203.000,00	128.300,00		331.300,00
02 07010302	Instalações desportivas e recreativas	5.000,00	5.000,00	253.800,00		258.800,00
02 07010307	Outros	235.000,00	153.000,00		-125.500,00	27.500,00
Totais das despesas de capital :		909.000,00	604.500,00	253.800,00	-253.800,00	604.500,00
Totais da Revisão nº 3		909.000,00	604.500,00	253.800,00	-253.800,00	604.500,00

ALTERAÇÃO Nº 7 DE 26/09/2014

Cód. da Classif. Org. Económica	Designação da Classificação	Dotação Inicial	Dotação Atual	Dotação Modificada		Dotação Corrigida
				Inscr./Reforço	Dimin./Anulação	
02	Câmara Municipal	11.159.995,00	12.833.504,72	0,00	0,00	12.833.504,72
02	DESPESAS CORRENTES	5.628.500,00	6.952.009,72	35.000,00		6.987.009,72
02 01	Despesas com o pessoal	2.258.500,00	2.258.500,00	0,00	0,00	2.258.500,00
02 0101	Remunerações certas e permanentes	1.747.500,00	1.719.500,00		-18.000,00	1.701.500,00
02 010106	Pessoal contratado a termo	110.000,00	110.000,00		-18.000,00	92.000,00
02 0103	Segurança social	469.000,00	497.000,00	18.000,00		515.000,00
02 010301	Encargos com a saúde	70.000,00	75.000,00	2.000,00		77.000,00
02 010305	Contribuições para a segurança social	345.000,00	371.000,00	16.000,00		387.000,00
02 01030502	Segurança social dos funcionários públicos	225.000,00	246.000,00	15.000,00		261.000,00
02 0103050201	Caixa Geral de Aposentações	220.000,00	241.000,00	15.000,00		256.000,00
02 01030503	Segurança social-Regime geral	100.000,00	100.000,00	1.000,00		101.000,00
02 02	Aquisição de bens e serviços	2.645.000,00	3.603.509,72	24.000,00		3.627.509,72
02 0202	Aquisição de serviços	1.664.500,00	2.472.500,00	24.000,00		2.496.500,00
02 020208	Locação de outros bens	20.000,00	20.000,00	24.000,00		44.000,00
02 020210	Transportes	400.000,00	560.000,00		-40.000,00	520.000,00
02 020220	Outros trabalhos especializados	438.000,00	633.000,00	30.000,00		663.000,00
02 020225	Outros serviços	115.000,00	80.000,00	10.000,00		90.000,00
02 04	Transferências correntes	519.000,00	969.000,00	11.000,00		980.000,00
02 0403	Administração central	31.000,00	81.000,00		-79.000,00	2.000,00
02 040301	Estado	31.000,00	81.000,00		-79.000,00	2.000,00
02 0405	Administração local	248.000,00	498.000,00	30.000,00		528.000,00



Município de Oleiros

RESUMO DAS MODIFICAÇÕES AO ORÇAMENTO DA DESPESA DE 2014

*h. san
Braz
Ay*

ALTERAÇÃO Nº 7 DE 26/09/2014

Cód. da Classif. Org. Económica	Designação da Classificação	Dotação Inicial	Dotação Atual	Dotação Modificada		Dotação Corrigida
				Inscr./Reforço	Dimin./Anulação	
02 040501	Continente	248.000,00	498.000,00	30.000,00		528.000,00
02 04050104	Associações de municípios	140.000,00	140.000,00	30.000,00		170.000,00
02 0407	Instituições sem fins lucrativos	200.000,00	315.000,00	60.000,00		375.000,00
02 040701	Instituições sem fins lucrativos	200.000,00	315.000,00	60.000,00		375.000,00
Totais das despesas correntes :		1.844.000,00	2.355.000,00	172.000,00	-137.000,00	2.390.000,00
02	DESPESAS DE CAPITAL	5.631.495,00	5.881.495,00		-35.000,00	5.846.495,00
02 07	Aquisição de bens de capital	4.618.495,00	4.688.495,00	0,00	0,00	4.688.495,00
02 0701	Investimentos	4.568.495,00	4.500.495,00	0,00	0,00	4.500.495,00
02 070101	Terrenos	35.000,00	35.000,00	15.000,00		50.000,00
02 070102	Habitacões	684.000,00	333.200,00		-70.000,00	263.200,00
02 07010203	Reparação e beneficiação	669.000,00	318.200,00		-70.000,00	248.200,00
02 070103	Edifícios	285.000,00	331.300,00	3.000,00		334.300,00
02 07010305	Escolas	10.000,00	10.000,00	3.000,00		13.000,00
02 070104	Construções diversas	3.052.700,00	3.267.200,00	42.000,00		3.309.200,00
02 07010401	Viadutos, arruamentos e obras complementares	867.000,00	1.207.000,00	40.000,00		1.247.000,00
02 07010407	Captação e distribuição de água	86.500,00	101.500,00	2.000,00		103.500,00
02 070107	Equipamento de informática	35.000,00	55.000,00	5.000,00		60.000,00
02 070110	Equipamento básico	245.000,00	245.000,00	5.000,00		250.000,00
02 07011002	Outro	230.000,00	230.000,00	5.000,00		235.000,00
02 08	Transferências de capital	713.000,00	893.000,00		-35.000,00	858.000,00
02 0807	Instituições sem fins lucrativos	265.500,00	365.500,00		-35.000,00	330.500,00
02 080701	Instituições sem fins lucrativos	265.500,00	365.500,00		-35.000,00	330.500,00
Totais das despesas de capital :		2.198.000,00	2.322.200,00	70.000,00	-105.000,00	2.287.200,00
Totais da Alteração nº 7		4.042.000,00	4.677.200,00	242.000,00	-242.000,00	4.677.200,00

ALTERAÇÃO Nº 8 DE 09/10/2014

Cód. da Classif. Org. Económica	Designação da Classificação	Dotação Inicial	Dotação Atual	Dotação Modificada		Dotação Corrigida
				Inscr./Reforço	Dimin./Anulação	
02	Câmara Municipal	11.159.995,00	12.833.504,72	0,00	0,00	12.833.504,72
02	DESPESAS CORRENTES	5.528.500,00	6.987.009,72	0,00	0,00	6.987.009,72
02 01	Despesas com o pessoal	2.258.500,00	2.258.500,00	0,00	0,00	2.258.500,00
02 0101	Remunerações certas e permanentes	1.747.500,00	1.701.500,00		-2.000,00	1.699.500,00
02 010104	Pessoal quadros-Regime contrato individ. trabalho	1.060.000,00	1.038.000,00		-2.000,00	1.036.000,00
02 010402	Contrato por tempo indeterminado	200.000,00	200.000,00		-2.000,00	198.000,00
02 0103	Segurança social	469.000,00	515.000,00	2.000,00		517.000,00
02 010305	Contribuições para a segurança social	345.000,00	387.000,00	2.000,00		389.000,00
02 01030502	Segurança social dos funcionários públicos	225.000,00	261.000,00	2.000,00		263.000,00
02 0103050201	Caixa Geral de Aposentações	220.000,00	256.000,00	2.000,00		258.000,00
02 02	Aquisição de bens e serviços	2.645.000,00	3.627.509,72		-20.000,00	3.607.509,72
02 0201	Aquisição de bens	980.500,00	1.131.009,72		-19.500,00	1.111.509,72
02 020102	Combustíveis e lubrificantes	253.000,00	313.000,00		-10.000,00	303.000,00
02 02010202	Gasóleo	160.000,00	225.000,00		-10.000,00	215.000,00
02 020103	Munições, explosivos e artificios	2.500,00	2.500,00		-2.000,00	500,00
02 020105	Alimentação-Refeições confeccionadas	140.000,00	150.000,00	10.000,00		160.000,00
02 020106	Alimentação-Géneros para confeccionar	2.500,00	4.500,00	2.500,00		7.000,00
02 020107	Vestuário e artigos pessoais	15.000,00	15.000,00		-3.000,00	12.000,00
02 020108	Material de escritório	25.000,00	25.000,00	5.000,00		30.000,00
02 020116	Mercadorias para venda	152.500,00	227.500,00		-2.000,00	225.500,00
02 02011603	Outras	2.500,00	2.500,00		-2.000,00	500,00
02 020118	Livros e documentação técnica	30.000,00	41.000,00		-8.000,00	33.000,00
02 020119	Artigos honoríficos e de decoração	2.500,00	2.500,00		-2.000,00	500,00
02 020121	Outros bens	100.000,00	90.000,00		-10.000,00	80.000,00
02 0202	Aquisição de serviços	1.664.500,00	2.496.500,00		-500,00	2.496.000,00
02 020201	Encargos das instalações	350.000,00	800.000,00		-5.000,00	795.000,00
02 020203	Conservação de bens	60.000,00	60.000,00		-5.000,00	55.000,00
02 020208	Locação de outros bens	20.000,00	44.000,00	10.000,00		54.000,00
02 020214	Estudos, pareceres, projectos e consultadoria	15.000,00	40.000,00		-5.000,00	35.000,00



Município de Oleiros

RESUMO DAS MODIFICAÇÕES AO ORÇAMENTO DA DESPESA DE 2014

Handwritten signature and initials:
 Mariana
 F. Barros
 G. J.

ALTERAÇÃO Nº 8 DE 09/10/2014

Cód. da Classif. Org. Económica	Designação da Classificação	Dotação Inicial	Dotação Atual	Dotação Modificada		Dotação Corrigida
				Inscr./Reforço	Dimin./Anulação	
02 020216	Seminários, exposições e similares	2.000,00	2.000,00		-1.500,00	500,00
02 020217	Publicidade	60.000,00	65.000,00	5.000,00		70.000,00
02 020224	Encargos de cobrança de receitas	12.000,00	12.000,00	1.000,00		13.000,00
02 04	Transferências correntes	519.000,00	980.000,00	20.000,00		1.000.000,00
02 0403	Administração central	31.000,00	2.000,00		-1.000,00	1.000,00
02 040301	Estado	31.000,00	2.000,00		-1.000,00	1.000,00
02 0405	Administração local	248.000,00	528.000,00	24.000,00		552.000,00
02 040501	Continente	248.000,00	528.000,00	24.000,00		552.000,00
02 04050101	Municípios	5.000,00	5.000,00		-4.000,00	1.000,00
02 04050102	Freguesias	100.000,00	350.000,00		-15.000,00	335.000,00
02 04050104	Associações de municípios	140.000,00	170.000,00	45.000,00		215.000,00
02 04050106	Regiões de turismo	2.000,00	2.000,00		-1.500,00	500,00
02 04050107	Assembleias distritais	1.000,00	1.000,00		-500,00	500,00
02 0407	Instituições sem fins lucrativos	200.000,00	375.000,00		-3.000,00	372.000,00
0 40701	Instituições sem fins lucrativos	200.000,00	375.000,00		-3.000,00	372.000,00
Totais das despesas correntes :		1.898.000,00	2.942.000,00	80.500,00	-80.500,00	2.942.000,00
02	DESPESAS DE CAPITAL	5.631.495,00	5.846.495,00	0,00	0,00	5.846.495,00
02 07	Aquisição de bens de capital	4.618.495,00	4.688.495,00	0,00	0,00	4.688.495,00
02 0701	Investimentos	4.558.495,00	4.500.495,00	0,00	0,00	4.500.495,00
02 070104	Construções diversas	3.052.700,00	3.309.200,00	10.000,00		3.319.200,00
02 07010407	Captação e distribuição de água	86.500,00	103.500,00	10.000,00		113.500,00
02 070110	Equipamento básico	245.000,00	250.000,00		-10.000,00	240.000,00
02 07011002	Outro	230.000,00	235.000,00		-10.000,00	225.000,00
Totais das despesas de capital :		316.500,00	338.500,00	10.000,00	-10.000,00	338.500,00
Totais da Alteração nº 8		2.214.500,00	3.280.500,00	90.500,00	-90.500,00	3.280.500,00

ALTERAÇÃO Nº 9 DE 17/11/2014

Cód. da Classif. Org. Económica	Designação da Classificação	Dotação Inicial	Dotação Atual	Dotação Modificada		Dotação Corrigida
				Inscr./Reforço	Dimin./Anulação	
02	Câmara Municipal	11.159.995,00	12.833.504,72	0,00	0,00	12.833.504,72
02	DESPESAS CORRENTES	5.528.500,00	6.987.009,72	0,00	0,00	6.987.009,72
02 02	Aquisição de bens e serviços	2.645.000,00	3.607.509,72	5.900,00		3.613.409,72
02 0201	Aquisição de bens	980.500,00	1.111.509,72	22.800,00		1.134.309,72
02 020102	Combustíveis e lubrificantes	253.000,00	303.900,00	1.500,00		304.500,00
02 02010201	Gasolina	3.000,00	3.000,00	1.500,00		4.500,00
02 020103	Munições, explosivos e artificios	2.500,00	500,00		-400,00	100,00
02 020105	Alimentação-Refeições confeccionadas	140.000,00	160.000,00	13.000,00		173.000,00
02 020107	Vestuário e artigos pessoais	15.000,00	12.000,00		-2.500,00	9.500,00
02 020112	Material de transporte-Peças	25.000,00	36.509,72	10.000,00		46.509,72
02 020116	Mercadorias para venda	152.500,00	225.500,00		-400,00	225.100,00
02 02011603	Outras	2.500,00	500,00		-400,00	100,00
02 020118	Livros e documentação técnica	30.000,00	33.000,00		-3.000,00	30.000,00
02 020119	Artigos honoríficos e de decoração	2.500,00	500,00		-400,00	100,00
02 020120	Material de educação, cultura e recreio	15.000,00	15.000,00	5.000,00		20.000,00
02 0202	Aquisição de serviços	1.664.500,00	2.496.000,00		-16.900,00	2.479.100,00
02 020201	Encargos das instalações	350.000,00	795.000,00		-10.000,00	785.000,00
02 020208	Locação de outros bens	20.000,00	54.000,00		-6.000,00	48.000,00
02 020211	Representação dos serviços	2.000,00	2.000,00		-1.900,00	100,00
02 020217	Publicidade	60.000,00	70.000,00	1.000,00		71.000,00
02 04	Transferências correntes	519.000,00	1.000.000,00		-5.900,00	994.100,00
02 0405	Administração local	248.000,00	552.000,00		-900,00	551.100,00
02 040501	Continente	248.000,00	552.000,00		-900,00	551.100,00
02 04050101	Municípios	5.000,00	1.000,00		-900,00	100,00
02 0408	Famílias	40.000,00	75.000,00		-5.000,00	70.000,00
02 040802	Outras	40.000,00	75.000,00		-5.000,00	70.000,00
Totais das despesas correntes :		712.500,00	1.258.009,72	30.500,00	-30.500,00	1.258.009,72



Município de Oleiros

RESUMO DAS MODIFICAÇÕES AO ORÇAMENTO DA DESPESA DE 2014

*Luís
Borges*
cy

ALTERAÇÃO Nº 9 DE 17/11/2014

Cód. da Classif. Org. Económica	Designação da Classificação	Dotação Inicial	Dotação Atual	Dotação Modificada		Dotação Corrigida
				Inscr./Reforço	Dimin./Anulação	
02	DESPESES DE CAPITAL	5.631.495,00	5.846.495,00	0,00	0,00	5.846.495,00
02 07	Aquisição de bens de capital	4.618.495,00	4.688.495,00	0,00	0,00	4.688.495,00
02 0701	Investimentos	4.558.495,00	4.500.495,00	0,00	0,00	4.500.495,00
02 070103	Edifícios	285.000,00	334.300,00		-10.000,00	324.300,00
02 07010307	Outros	235.000,00	27.500,00		-10.000,00	17.500,00
02 070107	Equipamento de informática	35.000,00	60.000,00	5.000,00		65.000,00
02 070108	Software informático	23.500,00	23.500,00	5.000,00		28.500,00
Totais das despesas de capital :		293.500,00	111.000,00	10.000,00	-10.000,00	111.000,00
Totais da Alteração nº 9		1.006.000,00	1.369.009,72	40.500,00	-40.500,00	1.369.009,72

REVISÃO Nº 4 DE 12/12/2014

Cód. da Classif. Org. Económica	Designação da Classificação	Dotação Inicial	Dotação Atual	Dotação Modificada		Dotação Corrigida
				Inscr./Reforço	Dimin./Anulação	
02	Câmara Municipal	11.159.995,00	12.833.504,72		-1.195.000,00	11.638.504,72
02	DESPESES DE CAPITAL	5.631.495,00	5.846.495,00		-1.195.000,00	4.651.495,00
02 07	Aquisição de bens de capital	4.618.495,00	4.688.495,00		-970.000,00	3.718.495,00
02 0701	Investimentos	4.558.495,00	4.500.495,00		-797.500,00	3.702.995,00
02 070101	Terrenos	35.000,00	50.000,00		-9.500,00	40.500,00
02 070102	Habitções	684.000,00	263.200,00		-202.500,00	60.700,00
02 07010202	Aquisição	15.000,00	15.000,00		-14.000,00	1.000,00
02 07010203	Reparação e beneficiação	669.000,00	248.200,00		-188.500,00	59.700,00
02 070103	Edifícios	285.000,00	324.300,00		-35.500,00	288.800,00
02 07010301	Instalações de serviços	35.000,00	35.000,00		-24.500,00	10.500,00
02 07010307	Outros	235.000,00	17.500,00		-11.000,00	6.500,00
02 070104	Construções diversas	3.052.700,00	3.319.200,00		-404.500,00	2.914.700,00
02 07010401	Viadutos, arruamentos e obras complementares	867.000,00	1.247.000,00		-76.000,00	1.171.000,00
02 07010402	Sistemas de drenagem de águas residuais	55.000,00	55.000,00		-47.000,00	8.000,00
02 07010406	Instalações desportivas e recreativas	345.000,00	338.000,00		-14.000,00	324.000,00
02 07010407	Captação e distribuição de água	86.500,00	113.500,00		-11.500,00	102.000,00
02 07010408	Viação rural	865.200,00	820.700,00		-70.500,00	750.200,00
02 07010413	Outros	814.000,00	725.000,00		-185.500,00	539.500,00
02 070106	Material de transporte	132.500,00	79.500,00		-49.000,00	30.500,00
02 07010602	Outro	132.500,00	79.500,00		-49.000,00	30.500,00
02 070110	Equipamento básico	245.000,00	240.000,00		-78.000,00	162.000,00
02 07011002	Outro	230.000,00	225.000,00		-78.000,00	147.000,00
02 070113	Investimentos incorpóreos	40.795,00	105.795,00		-18.500,00	87.295,00
02 0702	Locação financeira	60.000,00	188.000,00		-172.500,00	15.500,00
02 070205	Material de transporte	50.000,00	178.000,00		-163.000,00	15.000,00
02 070207	Maquinaria e equipamento	10.000,00	10.000,00		-9.500,00	500,00
02 08	Transferências de capital	713.000,00	858.000,00		-206.000,00	652.000,00
02 0805	Administração local	422.500,00	472.500,00		-102.000,00	370.500,00
02 080501	Continente	422.500,00	472.500,00		-102.000,00	370.500,00
02 08050101	Municípios	60.000,00	60.000,00		-26.500,00	33.500,00
02 08050102	Freguesias	352.500,00	402.500,00		-66.500,00	336.000,00
02 08050104	Associações de municípios	10.000,00	10.000,00		-9.000,00	1.000,00
02 0807	Instituições sem fins lucrativos	265.500,00	330.500,00		-74.000,00	256.500,00
02 080701	Instituições sem fins lucrativos	265.500,00	330.500,00		-74.000,00	256.500,00
02 0808	Famílias	25.000,00	55.000,00		-30.000,00	25.000,00
02 080802	Outras	25.000,00	55.000,00		-30.000,00	25.000,00
02 10	Passivos financeiros	300.000,00	300.000,00		-19.000,00	281.000,00
02 1006	Empréstimos a médio e longo prazos	300.000,00	300.000,00		-19.000,00	281.000,00
02 100603	Socied.financ.-Bancos e outras instit. financeiras	300.000,00	300.000,00		-19.000,00	281.000,00
Totais das despesas de capital :		5.497.995,00	5.421.195,00		-1.195.000,00	4.226.195,00
Totais da Revisão nº 4		5.497.995,00	5.421.195,00		-1.195.000,00	4.226.195,00



Município de Oleiros

RESUMO DAS MODIFICAÇÕES AO ORÇAMENTO DA DESPESA DE 2014

Handwritten signature and initials

ALTERAÇÃO Nº 10 DE 30/12/2014

Cód. da Classif. Org. Económica	Designação da Classificação	Dotação Inicial	Dotação Atual	Dotação Modificada		Dotação Corrigida
				Inscr./Reforço	Dimin./Anulação	
02	Câmara Municipal	11.159.995,00	11.638.504,72	0,00	0,00	11.638.504,72
02	DESPESAS CORRENTES	5.528.500,00	6.987.009,72	0,00	0,00	6.987.009,72
02 02	Aquisição de bens e serviços	2.645.000,00	3.613.409,72	0,00	0,00	3.613.409,72
02 0202	Aquisição de serviços	1.664.500,00	2.479.100,00	0,00	0,00	2.479.100,00
02 020217	Publicidade	60.000,00	71.000,00	4.000,00		75.000,00
02 020220	Outros trabalhos especializados	438.000,00	663.000,00		-4.850,00	658.150,00
02 020224	Encargos de cobrança de receitas	12.000,00	13.000,00	850,00		13.850,00
Totais das despesas correntes :		510.000,00	747.000,00	4.850,00	-4.850,00	747.000,00
Totais da Alteração nº 10		510.000,00	747.000,00	4.850,00	-4.850,00	747.000,00
Totais do resumo:		32.133.990,00	34.948.899,72	3.300.159,72	-2.821.650,00	35.427.409,44



Município de Oleiros

RESUMO DAS MODIFICAÇÕES AO PLANO PLURIANUAL DE INVESTIMENTOS (P.P.I.) DE 2014

ALTERAÇÃO Nº 1 DE 14/02/2014

Obj. Prog.	Projeto	Ano	Nº	Ação	Sub aç.	Designação	Classif. Orçamental		Financiamento Definido		Corrigido
							Org.	Económica	Inicial	Atual	
01						Funções Gerais			1.353.000,00	1.353.000,00	1.404.000,00
01	001	2003	1			Administração geral			1.022.500,00	1.022.500,00	1.042.500,00
01	001	2003	1	1		Espaço Internet		8.000,00	8.000,00	20.000,00	28.000,00
01	002	2008	58			Equipamento de Informática	02	070107	5.000,00	5.000,00	25.000,00
01	002	2008	58			Protecção civil e luta contra incêndios			330.500,00	330.500,00	361.500,00
01	002	2008	58	1		Execução e manutenção de faixas de gestão de combustível			65.000,00	31.000,00	96.000,00
02						Rede viária florestal-construção e manutenção	02	07010413	55.000,00	55.000,00	86.000,00
02	006	2014	19			Funções Sociais			2.392.795,00	2.392.795,00	2.111.295,00
02	006	2014	19			Abastecimento de água			86.500,00	86.500,00	96.500,00
02	010	2011	43			Rede de águas - conservação e reparação	02	07010407	15.000,00	15.000,00	25.000,00
02	010	2011	43			Desporto, recreio e lazer			1.283.500,00	1.283.500,00	992.000,00
02	010	2013	24	2		Requalificação do jardim municipal			452.000,00	452.000,00	372.000,00
02	010	2014	5014			Execução	02	07010413	452.000,00	452.000,00	372.000,00
02	010	2014	5014			Requalif. Pavilhão Gimnodesportivo Oleiros - Melhoria	02	07010203	350.000,00	350.000,00	158.500,00
02	010	2014	5014			Eficiência Energética			330.000,00	330.000,00	310.000,00
03						Requalificação do Campo de futebol do Ventoso	02	07010406	2.301.700,00	2.301.700,00	2.532.200,00
03	002	2013	27			Funções Económicas			1.859.700,00	1.859.700,00	2.121.200,00
03	002	2013	31			Transportes rodoviários			85.000,00	85.000,00	33.500,00
03	002	2013	31			Calçamento das ruas do Concelho - 2013	02	07010401	300.000,00	300.000,00	255.500,00
03	002	2014	25			Camada de desgaste - 2013	02	07010408	50.000,00	50.000,00	236.500,00
03	002	2014	27			Calçamento das ruas do Concelho - 2014	02	07010401	5.000,00	5.000,00	20.000,00
03	002	2014	27			Conservação e reparação de caminhos	02	07010401	527.000,00	527.000,00	683.000,00
03	002	2014	54			Requalificação da circular externa	02	07010401	270.000,00	270.000,00	239.000,00
03	004	2008	52			Mercados e feiras			270.000,00	270.000,00	239.000,00
03	004	2008	52			Mercado Municipal de Oleiros-Requalificação			270.000,00	270.000,00	239.000,00
03	004	2008	52	2		Execução	02	07010203	270.000,00	270.000,00	239.000,00
Totais da Alteração nº 1									2.444.000,00	2.444.000,00	2.444.000,00

165



Município de Oleiros

RESUMO DAS MODIFICAÇÕES AO PLANO PLURIANUAL DE INVESTIMENTOS (P.P.I.) DE 2014

ALTERAÇÃO Nº 2 DE 13/03/2014

Obj. Prog.	Projeto	Ano	Nº	Ação	Sub aq.	Designação	Classif. Orçamental		Financiamento Definido		Corrigido	
							Org.	Económica	Atual	Modificado		
02						Funções Sociais			2.392.795,00	2.111.295,00	0,00	2.111.295,00
02	002					Serviços individuais de saúde			49.000,00	49.000,00	40.000,00	89.000,00
02	002	2009	46			Aquisição de viatura-Unidade móvel de saúde	02	07010602	40.000,00	40.000,00	40.000,00	80.000,00
02	010					Desporto, recreio e lazer			1.283.500,00	992.000,00	-40.000,00	952.000,00
02	010	2011	43			Requalificação do jardim municipal			452.000,00	372.000,00	-40.000,00	332.000,00
02	010	2011	43	2		Execução	02	07010413	452.000,00	372.000,00	-40.000,00	332.000,00
Totais da Alteração nº 2									492.000,00	412.000,00	0,00	412.000,00

REVISÃO Nº 2 DE 11/04/2014

Obj. Prog.	Projeto	Ano	Nº	Ação	Sub aq.	Designação	Classif. Orçamental		Financiamento Definido		Corrigido	
							Org.	Económica	Atual	Modificado		
02						Funções Sociais			2.392.795,00	2.111.295,00	70.000,00	2.561.295,00
02	004					Ordenamento do território			38.295,00	38.295,00	65.000,00	103.295,00
02	004	2014	55			ARU - Área de Regeneração Urbana de Oleiros	02	070113	0,00	0,00	65.000,00	65.000,00
02	006					Abastecimento de água			86.500,00	96.500,00	5.000,00	101.500,00
02	006	2006	23			Abastimentos diversas povoações em baixa	02	07010407	5.000,00	5.000,00	5.000,00	10.000,00
Totais da Revisão nº 2									5.000,00	5.000,00	70.000,00	75.000,00

ALTERAÇÃO Nº 3 DE 22/05/2014

Obj. Prog.	Projeto	Ano	Nº	Ação	Sub aq.	Designação	Classif. Orçamental		Financiamento Definido		Corrigido	
							Org.	Económica	Atual	Modificado		
01						Funções Gerais			1.353.000,00	1.554.000,00	0,00	1.554.000,00
01	001					Administração geral			1.022.500,00	1.192.500,00	0,00	1.192.500,00
01	001	2012	34			Requal. edif. - Centro de Promoção de Produtos Locais			220.000,00	220.000,00	-25.000,00	195.000,00
01	001	2012	34	2		Construção	02	07010307	220.000,00	220.000,00	-25.000,00	195.000,00
01	001	2014	12			Aquisição de veículo ligeiro	02	07010602	25.000,00	25.000,00	25.000,00	50.000,00
Totais da Alteração nº 3									245.000,00	245.000,00	0,00	245.000,00

166

[Handwritten signature and initials]
Pag. 2/9



Município de Oleiros

RESUMO DAS MODIFICAÇÕES AO PLANO PLURIANUAL DE INVESTIMENTOS (P.P.I.) DE 2014

REVISÃO Nº 3 DE 27/06/2014

Obj. Prog.	Projeto Ano	Projeto Nº	Ação	Sub aç.	Designação	Classif. Orçamental		Financiamento Definido		Corrigido		
						Org.	Económica	Inicial	Modificado		Atual	Modificado
01					Funções Gerais			1.353.000,00		1.554.000,00	0,00	1.554.000,00
01	001				Administração geral			1.022.500,00		1.192.500,00	0,00	1.192.500,00
01	001	2014	12		Aquisição de veículo ligeiro	02	07010602	25.000,00		50.000,00	-49.000,00	1.000,00
01	001	2014	56		Aquisição de veículo ligeiro - leasing	02	070205	0,00		0,00	49.000,00	49.000,00
02					Funções Sociais			2.392.795,00		2.561.295,00	0,00	2.561.295,00
02	002				Serviços individuais de saúde			49.000,00		89.000,00	0,00	89.000,00
02	002	2009	46		Aquisição de viatura-Unidade móvel de saúde	02	07010602	40.000,00		80.000,00	-79.000,00	1.000,00
02	002	2014	57		Aquisição de viatura-Unidade móvel de saúde-leasing	02	070205	0,00		0,00	79.000,00	79.000,00
Totais da Revisão nº 3								65.000,00		130.000,00	0,00	130.000,00

ALTERAÇÃO Nº 4 DE 11/07/2014

Obj. Prog.	Projeto Ano	Projeto Nº	Ação	Sub aç.	Designação	Classif. Orçamental		Financiamento Definido		Corrigido		
						Org.	Económica	Inicial	Modificado		Atual	Modificado
01					Funções Gerais			1.353.000,00		1.554.000,00	-47.000,00	1.507.000,00
01	001				Administração geral			1.022.500,00		1.192.500,00	-47.000,00	1.145.500,00
01	001	2012	34		Requali. edif. - Centro de Promoção de Produtos Locais			220.000,00		195.000,00	-57.000,00	138.000,00
01	001	2012	34	2	Construção	02	07010307	220.000,00		195.000,00	-57.000,00	138.000,00
01	001	2014	1		Reparação de veículos	02	07010602	17.500,00		17.500,00	10.000,00	27.500,00
02					Funções Sociais			2.392.795,00		2.561.295,00	13.000,00	2.574.295,00
02	006				Abastecimento de água			86.500,00		101.500,00	0,00	101.500,00
02	006	2012	27		Abastecimento água Raposeira	02	07010407	12.000,00		12.000,00	-5.000,00	7.000,00
02	006	2012	28		Abastecimento água Muro	02	07010407	7.500,00		7.500,00	-5.000,00	2.500,00
02	006	2014	19		Rede de águas - conservação e reparação	02	07010407	15.000,00		25.000,00	10.000,00	35.000,00
02	010				Desporto, recreio e lazer			1.283.500,00		1.087.000,00	13.000,00	1.100.000,00
02	010	2014	5014		Requalificação do Campo de futebol do Ventoso	02	07010406	330.000,00		310.000,00	13.000,00	323.000,00
03					Funções Económicas			2.301.700,00		2.532.200,00	34.000,00	2.566.200,00
03	002				Transportes rodoviários			1.859.700,00		2.121.200,00	34.000,00	2.155.200,00
03	002	2014	54		Requalificação da circular externa	02	07010401	527.000,00		683.000,00	34.000,00	717.000,00
Totais da Alteração nº 4								1.129.000,00		1.250.000,00	0,00	1.250.000,00

[Handwritten signature and initials]



Município de Oleiros

RESUMO DAS MODIFICAÇÕES AO PLANO PLURIANUAL DE INVESTIMENTOS (P.P.I.) DE 2014

Obj. Prog.	Projeto Ano	Projeto Nº	Ação	Sub aç.	Designação	Classif. Orçamental		Financiamento Definido		Corrigido
						Org.	Económica	Inicial	Modificado	
01					Funções Gerais			1.353.000,00		1.381.500,00
01	001				Administração geral			1.507.000,00	-125.500,00	1.381.500,00
01	001	2012	34		Requalif. edif. - Centro de Promoção de Produtos Locais			1.022.500,00	-125.500,00	1.020.000,00
01	001	2012	34	2	Construção	02	07010307	220.000,00	-125.500,00	12.500,00
02	009				Funções Sociais			220.000,00	-125.500,00	12.500,00
02	009	2002	20		Cultura			2.392.795,00	125.500,00	2.699.795,00
02	009	2002	20		Centro cultural de Oleiros			55.000,00	253.800,00	308.800,00
02	009	2002	20	1	Projecto	02	07010302	5.000,00	-4.500,00	500,00
02	009	2014	58		Requalificação Urbana das Devesas Altas em Oleiros			5.000,00	-4.500,00	500,00
02	009	2014	58	1	Trabalhos de conceção	02	07010302	0,00	258.300,00	258.300,00
02	009	2014	58	2	Projeto	02	07010302	0,00	6.150,00	6.150,00
02	010				Desporto, recreio e lazer			0,00	252.150,00	252.150,00
02	010	2013	24		Requalif. Pavilhão Gimnodesportivo Oleiros - Melhoria Eficiência Energética	02	07010203	1.283.500,00	-128.300,00	971.700,00
					Totais da Revisão nº 4			575.000,00	0,00	301.500,00

Obj. Prog.	Projeto Ano	Projeto Nº	Ação	Sub aç.	Designação	Classif. Orçamental		Financiamento Definido		Corrigido
						Org.	Económica	Inicial	Modificado	
01					Funções Gerais			1.353.000,00		1.371.500,00
01	001				Administração geral			1.381.500,00	25.000,00	1.371.500,00
01	001	2014	3		Aquisição de equipamento básico	02	07011002	1.022.500,00	25.000,00	1.010.000,00
01	001	2014	5		Aquisição de equipamento - hardware	02	070107	15.000,00	5.000,00	20.000,00
01	001	2014	10		Terrenos - aquisição	02	070101	15.000,00	5.000,00	20.000,00
02					Funções Sociais			25.000,00	15.000,00	40.000,00
02	001				Ersino não superior			2.392.795,00	5.000,00	2.585.795,00
02	001	2014	16		Escolas - conservação e beneficiação	02	07010305	545.000,00	3.000,00	629.000,00
02	006				Abastecimento de água			5.000,00	3.000,00	8.000,00
02	006	2005	25		Abastecimento água Sendinho Santo Amaro	02	07010407	86.500,00	2.000,00	103.500,00
03					Funções Económicas			7.500,00	2.000,00	9.500,00
03	002				Transportes rodoviários			2.301.700,00	-30.000,00	2.536.200,00
					Totais da Revisão nº 5			1.859.700,00	40.000,00	2.195.200,00

[Handwritten signatures and initials]



Município de Oleiros

RESUMO DAS MODIFICAÇÕES AO PLANO PLURIANUAL DE INVESTIMENTOS (P.P.I.) DE 2014

ALTERAÇÃO Nº 5 DE 26/09/2014

Obj. Prog.	Projeto Ano	Projeto Nº	Ação	Sub aç.	Designação	Classif. Orçamental		Financiamento Definido		Corrigido
						Org.	Económica	Inicial	Modificado	
03	002	2014	25		Calcetamento das ruas do Concelho - 2014	02	07010401	50.000,00	40.000,00	276.500,00
03	004				Mercados e feiras			270.000,00	-70.000,00	169.000,00
03	004	2008	52		Mercado Municipal de Oleiros-Requalificação			270.000,00	-70.000,00	169.000,00
03	004	2008	52	2	Execução	02	07010203	270.000,00	-70.000,00	169.000,00
Totais da Alteração nº 5								387.500,00	0,00	543.000,00

ALTERAÇÃO Nº 6 DE 09/10/2014

Obj. Prog.	Projeto Ano	Projeto Nº	Ação	Sub aç.	Designação	Classif. Orçamental		Financiamento Definido		Corrigido
						Org.	Económica	Inicial	Modificado	
02	006				Funções Sociais			2.392.795,00	0,00	2.585.795,00
02	006	2014	19		Abastecimento de água			86.500,00	10.000,00	113.500,00
02	010				Rede de águas - conservação e reparação	02	07010407	15.000,00	10.000,00	45.000,00
02	010	2011	34		Desporto, recreio e lazer			1.283.500,00	-10.000,00	961.700,00
02	010	2011	34		Praia Fluvial Açude Pinto - Requalificação			20.000,00	-10.000,00	10.000,00
02	010	2011	34	2	Aquisição de equipamento	02	07011002	15.000,00	-10.000,00	5.000,00
Totais da Alteração nº 6								30.000,00	0,00	50.000,00

ALTERAÇÃO Nº 7 DE 17/11/2014

Obj. Prog.	Projeto Ano	Projeto Nº	Ação	Sub aç.	Designação	Classif. Orçamental		Financiamento Definido		Corrigido
						Org.	Económica	Inicial	Modificado	
01	001				Funções Gerais			1.353.000,00	0,00	1.371.500,00
01	001	2012	34		Administração geral			1.022.500,00	0,00	1.010.000,00
01	001	2012	34	2	Requal. edif. - Centro de Promoção de Produtos Locais			220.000,00	-10.000,00	2.500,00
01	001	2012	34		Construção	02	07010307	220.000,00	-10.000,00	2.500,00
01	001	2014	5		Aquisição de equipamento - hardware	02	070107	15.000,00	5.000,00	25.000,00
01	001	2014	6		Aquisição de software	02	070108	10.000,00	5.000,00	15.000,00
Totais da Alteração nº 7								245.000,00	0,00	42.500,00

[Handwritten signature and initials]
Pag. 5/9



Município de Oleiros

RESUMO DAS MODIFICAÇÕES AO PLANO PLURIANUAL DE INVESTIMENTOS (P.P.I.) DE 2014

REVISÃO Nº 5 DE 12/12/2014

Obj. Prog.	Projeto	Ano	Nº	Ação	Sub aç.	Designação	Classif. Orçamental		Financiamento Definido		Corrigido	
							Org.	Económica	Inicial	Modificado		
01						Funções Gerais			1.353.000,00	1.371.500,00	-201.500,00	1.022.000,00
01 001		2012	34			Administração geral			1.022.500,00	1.010.000,00	-147.500,00	714.500,00
01 001		2012	34	2		Requali. edif. - Centro de Promoção de Produtos Locais			220.000,00	2.500,00	-2.000,00	500,00
01 001		2014	44			Construção	02	07010307	220.000,00	2.500,00	-2.000,00	500,00
01 001		2014	46			Aquisição de duas carrinhas de cabine dupla	02	07010602	50.000,00	50.000,00	-49.000,00	1.000,00
01 001		2014	48			Aquisição de Motoniveladora	02	070207	10.000,00	10.000,00	-9.500,00	500,00
01 001		2014	48			Remodelação interior do Edifício Paços do Concelho			45.000,00	45.000,00	-44.000,00	1.000,00
01 001		2014	48	1		Requalificação do edifício	02	07010301	25.000,00	25.000,00	-24.500,00	500,00
01 001		2014	48	2		Aquisição de equipamento	02	07011002	20.000,00	20.000,00	-19.500,00	500,00
01 001		2014	56			Aquisição de veículo ligeiro - leasing	02	070205	0,00	49.000,00	-43.000,00	6.000,00
01 002		2005	14			Protecção civil e luta contra incêndios			330.500,00	361.500,00	-54.000,00	307.500,00
01 002		2005	14			Prevenção de fogos florestais			50.000,00	50.000,00	-12.000,00	38.000,00
01 002		2005	14	2		Abertura de uma estrada florestal desde EN238 Portela da Carvalheira à estrada da Lissa	02	07010413	50.000,00	50.000,00	-12.000,00	38.000,00
01 002		2005	74			Requalificação da Ribeira de Oleiros			160.000,00	160.000,00	-12.000,00	148.000,00
01 002		2005	74	2		Construção	02	07010413	160.000,00	160.000,00	-12.000,00	148.000,00
01 002		2008	58			Execução e manutenção de faixas de gestão de combustível			65.000,00	96.000,00	-30.000,00	66.000,00
01 002		2008	58	1		Rede viária florestal-construção e manutenção	02	07010413	55.000,00	86.000,00	-30.000,00	56.000,00
02						Funções Sociais			2.392.795,00	2.585.795,00	-384.000,00	2.165.795,00
02 001		2014	39			Ensino não superior			545.000,00	629.000,00	-7.000,00	622.000,00
02 001		2014	39			Requalificação do parque infantil da EB1 do Estreito	02	07011002	7.500,00	7.500,00	-7.000,00	500,00
02 002		2014	57			Serviços individuais de saúde			49.000,00	89.000,00	-71.000,00	18.000,00
02 002		2014	57			Aquisição de viatura-Unidade móvel de saúde-leasing	02	070205	0,00	79.000,00	-71.000,00	8.000,00
02 004		2010	14			Ordenamento do território			38.295,00	103.295,00	-18.500,00	84.795,00
02 004		2011	39			Rev. Plano Pormenor Zona Ind.Açude Pinto	02	070113	5.000,00	5.000,00	-4.500,00	500,00
02 004		2011	39			Área Envolvente à Ponte Grande - Torna			5.000,00	5.000,00	-4.500,00	500,00
02 004		2011	39	1		Projecto	02	070113	5.000,00	5.000,00	-4.500,00	500,00
02 004		2014	55			ARU - Área de Regeneração Urbana de Oleiros	02	070113	0,00	65.000,00	-9.500,00	55.500,00
02 005		2014	33			Saneamento			55.000,00	55.000,00	-47.000,00	8.000,00
02 005		2014	33			Rede de esgotos em Ameixoeira e Retaxo			12.500,00	12.500,00	-11.500,00	1.000,00
02 005		2014	33	1		Projecto	02	07010402	5.000,00	5.000,00	-4.500,00	500,00



Município de Oleiros

RESUMO DAS MODIFICAÇÕES AO PLANO PLURIANUAL DE INVESTIMENTOS (P.P.I.) DE 2014

REVISÃO Nº 5 DE 12/12/2014

Obj. Prog.	Projeto		Ação	Sub aç.	Designação	Classif. Orçamental		Financiamento Definido			
	Ano	Nº				Org.	Económica	Inicial	Atual	Modificado	Corrigido
02 005	2014	33	2		Execução	02	07010402	7.500,00	7.500,00	-7.000,00	500,00
02 005	2014	34			Rede de esgotos em Roqueiro			12.500,00	12.500,00	-11.500,00	1.000,00
02 005	2014	34	1		Projecto	02	07010402	5.000,00	5.000,00	-4.500,00	500,00
02 005	2014	34	2		Execução	02	07010402	7.500,00	7.500,00	-7.000,00	500,00
02 005	2014	35			Rede de esgotos desde Pombal até à Torna			25.000,00	25.000,00	-24.000,00	1.000,00
02 005	2014	35	1		Projecto	02	07010402	10.000,00	10.000,00	-9.500,00	500,00
02 005	2014	35	2		Execução	02	07010402	15.000,00	15.000,00	-14.500,00	500,00
02 006					Abastecimento de água			86.500,00	113.500,00	-11.500,00	102.000,00
02 006	2012	29			Abastecimento água Reboucinhas	02	07010407	7.500,00	7.500,00	-7.000,00	500,00
02 006	2013	34			Abastecimento água Vale da Vinha, Rib. de Sendinho e Vale Tojar	02	07010407	5.000,00	5.000,00	-4.500,00	500,00
02 007					Resíduos sólidos			65.000,00	65.000,00	-49.000,00	16.000,00
02 007	2014	45			Aquisição de viatura para recolha indiferenciada de RSU.	02	070205	50.000,00	50.000,00	-49.000,00	1.000,00
02 009					Cultura			55.000,00	308.800,00	-44.000,00	264.800,00
02 009	2008	37			Pavilhão Multiusos de Oleiros			15.000,00	15.000,00	-14.000,00	1.000,00
02 009	2008	37	1		Execução de projecto	02	07010406	10.000,00	10.000,00	-9.500,00	500,00
02 009	2008	37	2		Construção	02	07010406	5.000,00	5.000,00	-4.500,00	500,00
02 009	2009	28			Museu da Montanha			25.000,00	25.000,00	-23.000,00	2.000,00
02 009	2009	28	1		Aquisição do imóvel	02	07010202	15.000,00	15.000,00	-14.000,00	1.000,00
02 009	2009	28	2		Projecto	02	07010307	5.000,00	5.000,00	-4.500,00	500,00
02 009	2009	28	3		Requalificação do imóvel	02	07010307	5.000,00	5.000,00	-4.500,00	500,00
02 009	2014	22			Casa da Cultura - Aquisição de equipamento	02	07011002	5.000,00	5.000,00	-2.500,00	2.500,00
02 009	2014	50			Zona envolvente à Filarmónica Oleirense - Beneficiária	02	07010413	5.000,00	5.000,00	-4.500,00	500,00
02 010					Desporto, recreio e lazer			1.283.500,00	961.700,00	-104.000,00	857.700,00
02 010	2011	34			Praia Fluvial Açude Pinto - Requalificação			20.000,00	10.000,00	-9.000,00	1.000,00
02 010	2011	34	1		Remodelação	02	07010203	5.000,00	5.000,00	-4.500,00	500,00
02 010	2011	34	2		Aquisição de equipamento	02	07011002	15.000,00	5.000,00	-4.500,00	500,00
02 010	2011	35			Parque de Campismo - Ampliação			5.000,00	5.000,00	-4.000,00	1.000,00
02 010	2011	35	2		Arruamentos	02	07010401	2.500,00	2.500,00	-2.000,00	500,00
02 010	2011	35	3		Equipamentos	02	07011002	2.500,00	2.500,00	-2.000,00	500,00
02 010	2011	43			Requalificação do jardim municipal			452.000,00	332.000,00	-50.000,00	282.000,00

[Handwritten signatures and initials]



Município de Oleiros

RESUMO DAS MODIFICAÇÕES AO PLANO PLURIANUAL DE INVESTIMENTOS (P.P.I.) DE 2014

REVISÃO Nº 5 DE 12/12/2014

Obj. Prog.	Projeto	Ano	Nº	Ação	Sub aç.	Designação	Classif. Orçamental		Financiamento Definido		Corrigido	
							Org.	Económica	Inicial	Atual		Modificado
02	010	2011	43	2		Execução	02	07010413	452.000,00	332.000,00	-50.000,00	282.000,00
02	010	2012	46			Conservação e reparação do edifício das Piscinas Municipais	02	07010203	11.500,00	11.500,00	-11.000,00	500,00
02	010	2013	24			Requalif. Pavilhão Gimnodesportivo Oleiros - Melhoria Eficiência Energética	02	07010203	350.000,00	30.200,00	-30.000,00	200,00
02	011					Outras actividades cívicas e religiosas			135.500,00	135.500,00	-32.000,00	99.500,00
02	011	2007	34			Capela da Nossa Senhora de Guadalupe-Recuperação	02	07010203	5.000,00	5.000,00	-4.500,00	500,00
02	011	2007	35			Requalificação urbana da zona envolvente à capela de Santa Margarida			10.000,00	10.000,00	-9.000,00	1.000,00
02	011	2007	35	1		Projecto	02	07010413	5.000,00	5.000,00	-4.500,00	500,00
02	011	2007	35	2		Construção	02	07010413	5.000,00	5.000,00	-4.500,00	500,00
02	011	2014	51			Casa mortuária de Oleiros			20.000,00	20.000,00	-18.500,00	1.500,00
02	011	2014	51	1		Aquisição de terreno	02	070101	10.000,00	10.000,00	-9.500,00	500,00
02	011	2014	51	2		Elaboração de projecto	02	07010413	5.000,00	5.000,00	-4.500,00	500,00
02	011	2014	51	3		Construção	02	07010413	5.000,00	5.000,00	-4.500,00	500,00
03	002					Funções Económicas			2.301.700,00	2.536.200,00	-384.500,00	2.129.700,00
03	002					Transportes rodoviários			1.859.700,00	2.195.200,00	-212.000,00	1.983.200,00
03	002	2005	42			Beneficiação CM entre Portela e Roqueiro	02	07010408	5.000,00	5.000,00	-4.500,00	500,00
03	002	2005	78			Rotunda entre a E.N.351 e E.N. 238			5.000,00	5.000,00	-4.500,00	500,00
03	002	2005	78	2		Construção	02	07010401	5.000,00	5.000,00	-4.500,00	500,00
03	002	2007	40			Requalificação urbana da Vila de Oleiros			10.000,00	10.000,00	-8.500,00	1.500,00
03	002	2007	40	1		Elaboração projecto	02	07010401	5.000,00	5.000,00	-4.000,00	1.000,00
03	002	2007	40	2		Execução	02	07010401	5.000,00	5.000,00	-4.500,00	500,00
03	002	2009	36			Zona envolvente à Estalagem de Santa Margarida			210.000,00	210.000,00	-20.000,00	190.000,00
03	002	2009	36	2		Construção	02	07010401	140.000,00	140.000,00	-7.000,00	133.000,00
03	002	2009	36	3		Aquisição de equipamentos	02	07011002	70.000,00	70.000,00	-13.000,00	57.000,00
03	002	2010	36			EM entre S.Torcato e Estreito	02	07010408	5.000,00	5.000,00	-4.500,00	500,00
03	002	2011	38			Arruamentos em Estreito	02	07010401	5.000,00	5.000,00	-4.500,00	500,00
03	002	2012	43			Pavimentação entre a Mata e Bichinheira - 2ª fase	02	07010408	5.000,00	5.000,00	-4.500,00	500,00
03	002	2012	44			Requalificação da Entrada Sul da Vila de Oleiros			10.000,00	10.000,00	-9.000,00	1.000,00
03	002	2012	44	1		Projecto	02	07010401	5.000,00	5.000,00	-4.500,00	500,00
03	002	2012	44	2		Construção	02	07010401	5.000,00	5.000,00	-4.500,00	500,00

[Handwritten signatures and initials]



Município de Oleiros

RESUMO DAS MODIFICAÇÕES AO PLANO PLURIANUAL DE INVESTIMENTOS (P.P.I.) DE 2014

REVISÃO Nº 5 DE 12/12/2014

Obj. Prog.	Projeto	Ano	Nº	Ação	Sub aç.	Designação	Classif. Orçamental		Financiamento Definido			
							Org.	Económica	Inicial	Atual	Modificado	Corrigido
03 002	2013	40				Pavimentação Sardeiras de Baixo (Pontão) e Moucho	02	07010408	5.000,00	5.000,00	-4.500,00	500,00
03 002	2014	25				Calçamento das ruas do Concelho - 2014	02	07010401	50.000,00	276.500,00	-20.000,00	256.500,00
03 002	2014	28				Pontões - Conservação, reparação e construção	02	07010401	7.500,00	7.500,00	-7.000,00	500,00
03 002	2014	40				Beneficiação de arruamentos em Pisoria	02	07010408	25.000,00	25.000,00	-24.500,00	500,00
03 002	2014	41				Beneficiação da EM entre o Mosteiro e o nó de ligação à EN 238	02	07010408	10.000,00	10.000,00	-9.500,00	500,00
03 002	2014	42				Pavimentação do CM entre Vale do Souto e Foz Sardeira	02	07010408	5.000,00	5.000,00	-4.500,00	500,00
03 002	2014	43				Pav. fundo do povo entre o cemitério e Rua dos Amores - Orvalho	02	07010408	5.000,00	5.000,00	-4.500,00	500,00
03 002	2014	47				Obras de loteamento urbano em S. Sebastião - Oleiros	02	07010413	60.000,00	60.000,00	-59.000,00	1.000,00
03 002	2014	52				Parque de estacionamento para autocarros de passageiros	02	07010401	10.000,00	10.000,00	-9.000,00	1.000,00
03 002	2014	53				Camada de desgaste - 2014	02	07010408	10.000,00	10.000,00	-9.500,00	500,00
03 003						Turismo			157.000,00	157.000,00	-42.500,00	92.500,00
03 003	2004	75				Recuperação de Aldeias de Xisto			62.000,00	62.000,00	-8.500,00	53.500,00
03 003	2004	75	1			Recuperação de imóveis	02	07010203	5.000,00	5.000,00	-4.000,00	1.000,00
03 003	2004	75	2			Requalificação de espaços públicos	02	07010401	5.000,00	5.000,00	-4.500,00	500,00
03 003	2009	54				Decoração e apetrechamento do interior da Estalagem de Santa Margarida			30.000,00	30.000,00	-25.000,00	5.000,00
03 003	2009	54	2			Aquisição de equipamento	02	07011002	30.000,00	30.000,00	-25.000,00	5.000,00
03 003	2012	47				Posto de Turismo de Oleiros - Beneficiação			10.000,00	10.000,00	-9.000,00	1.000,00
03 003	2012	47	1			Substituição de caixilharia	02	07011002	5.000,00	5.000,00	-4.500,00	500,00
03 003	2012	47	2			Melhoramentos do edifício	02	07010203	5.000,00	5.000,00	-4.500,00	500,00
03 004						Mercados e feiras			270.000,00	169.000,00	-130.000,00	39.000,00
03 004	2008	52				Mercado Municipal de Oleiros-Requalificação			270.000,00	169.000,00	-130.000,00	39.000,00
03 004	2008	52	2			Execução	02	07010203	270.000,00	169.000,00	-130.000,00	39.000,00
Totais da Revisão nº 5									2.406.000,00	2.088.200,00	-970.000,00	1.118.200,00

Totais do resumo: 8.023.500,00 7.511.200,00 -900.000,00 6.611.200,00

[Handwritten signatures and initials]



Município de Oleiros

RESUMO DAS MODIFICAÇÕES AO PLANO DAS ATIVIDADES MAIS RELEVANTES (A.M.R.) DE 2014

REVISÃO Nº 2 DE 11/04/2014

Obj. Prog.	Projeto	Ano	Nº	Ação	Sub aç.	Designação	Classif. Orçamental		Financiamento Definido		Corrigido	
							Org.	Económica	Inicial	Atual		Modificado
01						Funções Gerais			1.353.000,00	1.404.000,00	150.000,00	1.554.000,00
01	001					Administração geral			1.022.500,00	1.042.500,00	150.000,00	1.192.500,00
01	001	2014	5002			Transf. Capital - Assoc. Humanitárias Desportivas Culturais	02	080701	100.000,00	100.000,00	100.000,00	200.000,00
01	001	2014	5004			Transf. Capital - Juntas de Freguesia	02	08050102	230.000,00	230.000,00	50.000,00	280.000,00
02						Funções Sociais			2.392.795,00	2.111.295,00	380.000,00	2.561.295,00
02	001					Ensino não superior			545.000,00	545.000,00	200.000,00	745.000,00
02	001	2014	5011			Transportes escolares ano lectivo 2014/2015	02	020210	5.000,00	5.000,00	150.000,00	155.000,00
02	001	2014	5016			Apoio na aquisição de livros escolares	02	040301	30.000,00	30.000,00	50.000,00	80.000,00
02	003					Ação social			80.000,00	80.000,00	45.000,00	125.000,00
02	003	2014	49			Apoio à fixação de população			45.000,00	45.000,00	45.000,00	90.000,00
02	003	2014	49	1		Apoio à natalidade	02	040802	20.000,00	20.000,00	25.000,00	45.000,00
02	003	2014	49	2		Apoio à primeira habitação a casais jovens	02	080802	25.000,00	25.000,00	20.000,00	45.000,00
02	010					Desporto, recreio e lazer			1.283.500,00	952.000,00	136.000,00	1.087.000,00
02	010	2014	23			Feira do Pinhal e Dia do Concelho			65.000,00	65.000,00	125.000,00	190.000,00
02	010	2014	23	1		Contratação de artistas	02	020220	30.000,00	30.000,00	60.000,00	90.000,00
02	010	2014	23	3		Fogo de artifício	02	020220	20.000,00	20.000,00	65.000,00	85.000,00
02	010	2014	5010			Iluminação de Natal	02	020220	20.000,00	20.000,00	10.000,00	30.000,00
Totais da Revisão nº 2									480.000,00	480.000,00	530.000,00	1.010.000,00

ALTERAÇÃO Nº 5 DE 26/09/2014

Obj. Prog.	Projeto	Ano	Nº	Ação	Sub aç.	Designação	Classif. Orçamental		Financiamento Definido		Corrigido	
							Org.	Económica	Inicial	Atual		Modificado
01						Funções Gerais			1.353.000,00	1.381.500,00	-35.000,00	1.371.500,00
01	001					Administração geral			1.022.500,00	1.020.000,00	-35.000,00	1.010.000,00
01	001	2014	5002			Transf. Capital - Assoc. Humanitárias Desportivas Culturais	02	080701	100.000,00	200.000,00	-35.000,00	165.000,00
02						Funções Sociais			2.392.795,00	2.699.795,00	-119.000,00	2.585.795,00
02	001					Ensino não superior			545.000,00	745.000,00	-119.000,00	629.000,00
02	001	2013	5010			Transportes escolares ano lectivo 2013/2014	02	020210	365.000,00	365.000,00	-40.000,00	325.000,00
02	001	2014	5016			Apoio na aquisição de livros escolares	02	040301	30.000,00	80.000,00	-79.000,00	1.000,00
Totais da Alteração nº 5									495.000,00	645.000,00	-154.000,00	491.000,00



Município de Oleiros

RESUMO DAS MODIFICAÇÕES AO PLANO DAS ATIVIDADES MAIS RELEVANTES (A.M.R.) DE 2014

REVISÃO Nº 5 DE 12/12/2014

Obj. Prog.	Projeto Ano	Projeto Nº	Ação	Sub aç.	Designação	Classif. Orçamental		Financiamento Definido		Corrigido	
						Org.	Económica	Inicial	Atual		Modificado
01					Funções Gerais						
01	001				Administração geral			1.353.000,00	1.371.500,00	-148.000,00	1.022.000,00
01	001	2014	5001		Transf. Capital - Inst. Religiosas e Solidariedade Social	02	080701	1.022.500,00	1.010.000,00	-148.000,00	714.500,00
01	001	2014	5002		Transf. Capital - Assoc. Humanitárias Desportivas Culturais	02	080701	150.000,00	150.000,00	-50.000,00	100.000,00
01	001	2014	5003		Transf. Capital - Associações de Municípios	02	08050104	100.000,00	165.000,00	-20.000,00	145.000,00
01	001	2014	5004		Transf. Capital - Juntas de Freguesia	02	08050102	10.000,00	10.000,00	-9.000,00	1.000,00
01	001	2014	5005		Transf. Capital - Municípios	02	08050101	230.000,00	280.000,00	-60.000,00	220.000,00
01	001	2014	5013		Benef. antiga sede Junta Freg. Orvalho para sede do GAIO	02	08050102	10.000,00	10.000,00	-4.500,00	5.500,00
02					Funções Sociais			5.000,00	5.000,00	-4.500,00	500,00
02	003				Ação social			2.392.795,00	2.585.795,00	-36.000,00	2.165.795,00
02	003	2008	5011		Escola 1º Ciclo Isna-beneficiação	02	08050102	80.000,00	125.000,00	-32.000,00	93.000,00
02	003	2014	49		Apoio à fixação de população			2.500,00	2.500,00	-2.000,00	500,00
02	003	2014	49	2	Apoio à primeira habitação a casais jovens	02	080802	45.000,00	90.000,00	-30.000,00	60.000,00
02	011				Outras actividades cívicas e religiosas			25.000,00	45.000,00	-30.000,00	15.000,00
02	011	2013	5012		Transf. Capital-Casa murtuária Sardoiras de Baixo	02	080701	135.500,00	135.500,00	-4.000,00	99.500,00
03					Funções Económicas			5.000,00	5.000,00	-4.000,00	1.000,00
03	003				Turismo			2.301.700,00	2.536.200,00	-22.000,00	2.129.700,00
03	003	2011	5012		Transf. capital - Grande Rota do zêzere	02	08050101	157.000,00	157.000,00	-22.000,00	92.500,00
04					Outras Funções			50.000,00	50.000,00	-22.000,00	28.000,00
04	001				Operações da dívida autárquica			360.000,00	360.000,00	-19.000,00	341.000,00
04	001	2014	30		Empréstimo bancários			360.000,00	360.000,00	-19.000,00	341.000,00
04	001	2014	30	1	Amortização de capital	02	100603	350.000,00	350.000,00	-19.000,00	331.000,00
					Totais da Revisão nº 5			887.500,00	1.022.500,00	-225.000,00	797.500,00
					Totais do resumo:			1.862.500,00	2.147.500,00	151.000,00	2.298.500,00

[Handwritten signature and initials]
Pag. 2/2



Situação dos Contratos

Table with columns: Entidade, Contrato, Objecto, Data, Valor, Mod. de adjudic., Visto do Trib. Contas, Data, Data prim. pagam., Pagamentos na gerência, Pagamentos acumulados, Observações. Contains detailed contract information for various entities like SHADAP, TECNOFORMA II-Consult, Rec. Humanos, Lda, etc.



Situação dos Contratos

Entidade	Contrato	Objecto	Data	Valor	Mod. de adjudic.	Visto do Trib. Contas		Pagamentos na gerência		Pagamentos acumulados		Observações
						Nº do registo	Data	Trab. normais	Revisão de preços	Trab. a mais	Total	
João Eduardo Alves Mateus		Aquisição serv. Seguro - Acidentes de trabalho, Automóvel e Multirrisco:										
		Lote 1 - Acidentes de trabalho	03-11-14	13.489,27								
		Lote 2 - Automóvel		9.650,00								
		Lote 3 - Multirrisco		4.176,00								
Alberto Mendes Barata		Manutenção e limpeza 100 km nos meios viários florestal-Freg. Medoira e Sobral	28-11-14	20.000,00								
António Saraiva & Filhos, Lda.		Requalificação do Jardim Municipal	30-04-14	263.500,00								
Bellon Hippoly, Unipessoal, Lda.		Outros trabalhos especializados-Rec. da Ribeira Oleiros-Material divulgação	28-11-14	10.750,00								
Bizasse Consulting Services, Lda.		ARU-Áreas de Regeneração Urbana de Oleiros	11-08-14	45.000,00								
Canários de cor Unipessoal, Lda.		Aluguer de tenda	13-10-14	15.800,00								
Canários de cor Unipessoal, Lda.		Feira do Pinhal e Dia do Concelho-Contratação de artistas	24-07-14	61.000,00								
João José Pereira da Silva		Feira do Pinhal e Dia do Concelho-Aluguer de palco	15-07-14	6.900,00								
Zesnest-Soc. de Hotelaria e Turismo,Lda.		Feira do Pinhal e Dia do Concelho-Fogue de artifício	24-07-14	8.487,00								
CESAB-Centro de Serviços do Ambiente		Outros trabalhos especializados-Análise de águas	03-03-14	14.493,30								
GUR-Proteção e Explosivos, S.A.		Calculamento de ruas no concelho - Janeiro 2014	29-04-14	148.000,00								
Cristina Maria Pereira Alonso		Outros trabalhos especializados-diretores residência de estudantes Oleiros	04-09-14	26.800,89								
Diamantino Jorge & Filho, Lda.		Requalificação do Campo de Futebol do Ventoso	21-03-14	289.886,34								
Dina Maria Geraldes Padro		Outros trabalhos especializados-diretores residência de estudantes Oleiros	15-12-14	4.000,00								
EDP-Comercialização de Energia S.A.		Lote 1-MT-Fom. Energ. Elet. Inst. Alim. Média.Baixa Tensão	28-05-14	56.240,33								
Endesa Energia, S.A. Sucursal Portugal		Lote 2-BT-E-Fom. Energ. Elet. Inst. Alim. Média.Baixa Tensão	27-11-14	66.819,41								
Eugénio Alves & Filhos, Lda.		Fornecimento continuado de blocos de cimento- Janeiro 2014	18-12-14	16.350,00								
Georural-Atividades hoteleiras Lda.		Ceila Natal - 2014	30-12-14	4.925,00								
GUR-Proteção e Explosivos, S.A.		Coceção e Execução de Espéculo Pirócnico passagem ano 2014/2015	18-12-14	4.880,00								
Humberto Rodrigues-Illuminações Unip., Lda.		Iluminação de Natal 2014	01-12-14	11.800,00								
João Sousa Bailazar, S.A.		Requalificação da Circular Externa	21-03-14	643.545,17								
Medisigma, Medicina, Higiene e Seg. no Trabalho		Implementação do Sistema de Higiene e Segurança no Trabalho	20-03-14	5.708,69								
Miguel Costa e Silva		Outros Trabalhos Especializados- Consultoria Jurídica	13-05-14	52.800,00								
Nova Floresta - Serviço e Gestão Florestal		Limpeza de 80 kms de caminhos florestais no concelho	28-08-14	14.400,00								
Podium, S.A.		Volta a Portugal em Bicicleta - Contrateamento Individual	08-08-14	25.000,00								
Sandra Maria do Nascimento Esteves Manso		Outros Trabalhos Especializados- Certificação Legal de Contas	20-05-14	20.890,00								
SPI-Consult. Empresarial, Fomento Inovação,S.A.		Est. Pánc. Proj. consult.-Elab. Plano Estrat.conceelho Oleiros e asset. Apoio	01-07-14	54.800,00								
Transportes Manuel Pires & Filho, Lda.		Aluguer de tenda - Festival Medroinho e de Castanha	21-04-14	20.520,00								
VTE Eventos, Lda.		Fornecimento contínuo de 6000 sacos de cimento- fev. 2014	30-10-14	6.750,00								
Ava Maria Esteves Louro		Assentamento de 9500m2 de calçada de granito no concelho- set. 2014	27-10-14	47.500,00								
Joaquim Guedes, Filhos e Genros, Lda.		Transportes escolares 2014/2015 - Circuito nº1	19-09-14	50.872,50								
Transdev Interior S.A.		Transportes escolares 2014/2015 - Circuito nº2	19-09-14	41.825,00								
Transdev Douro S.A.		Transportes escolares 2014/2015 - Circuito nº3	19-09-14	33.075,00								
Abel & José Augusto, Lda.		Transportes escolares 2014/2015 - Circuito nº4	19-09-14	31.775,00								
Túis os quatro unidos, Lda.		Transportes escolares 2014/2015 - Circuito nº5	19-09-14	16.400,00								
Caminhos Definidos, Lda.		Transportes escolares 2014/2015 - Circuito nº6	19-09-14	12.812,50								
Frases da Natureza - Unipessoal, Lda.		Transportes escolares 2014/2015 - Circuito nº7	19-09-14	27.562,50								
Transportes Fátima Silva, Unipessoal,Lda.		Transportes escolares 2014/2015 - Circuito nº8	19-09-14	22.878,00								
Abel & José Augusto, Lda.		Transportes escolares 2014/2015 - Circuito nº9	19-09-14	22.837,50								
Estrela Mariza Anunces Nunes Martins		Transportes escolares 2014/2015 - Circuito nº10	19-09-14	5.330,00								
Transportes Fátima & Mateus, Lda.		Transportes escolares 2014/2015 - Circuito nº11	19-09-14	8.097,50								
Transportes Fátima Silva, Unipessoal,Lda.		Transportes escolares 2014/2015 - Circuito nº12	19-09-14	16.482,00								
		Vigilância em transportes escolares 2014/2015	19-09-14	28.775,00								
		TOTAL		4.792.168,99								

(a) Contrato válido pelo período de um ano, podendo ser renovado por iguais e sucessivos períodos de um ano.
 (b) Valor contratado de 2,08/h até 10,000h de máquina, sendo este atualizado anualmente de acordo com o índice de preço do consumidor.

Handwritten notes and signatures at the top left of the page.

Transferências Correntes Concedidas para 2014

Município de Oleiros

(designação da autarquia local)

Ano: 2014

(unidade: €)

Disposições Legais	Entidade	Valor	Observações
	ADXTUR - Agência Para o Desenvolvimento Turístico das Aldeias do Xisto	5.760,00	
	AEPAA - Agrupamento de Escolas Padre António de Andrade	2.310,00	
	Agrupamento 1080 CNE Oleiros	3.560,00	
	Ana Maria Gaspar Martins Ideias	500,00	
	Anibal das Neves Gonçalves	204,00	
	ANMP - Associação Nacional de Municípios Portugueses	4.218,00	
	Ass. Pais Enc. Edu. Al. Agr. Esc. Padre António de Andrade	4.223,34	
	Associação Amigos da Bafareira	500,00	
	Associação de Atletismo de Castelo Branco	245,00	
	Associação de Municípios Natureza e Tejo	12.500,00	
	Associação dos Produtores Florestais de Alvelos e Muradal	13.527,00	
	Associação Humanitária dos Bombeiros Voluntários de Oleiros	24.146,92	
	Associação os Cucos do Vilar Barroco	150,00	
	Associação Pinhal total	6.169,00	
	Associação Portuguesa dos Comerciantes de Venda ao Domicílio	500,00	
	Associação Recreativa Amigos da Cardosa (ARAC)	1.500,00	
	Associação Recreativa e Cultural de Oleiros	82.446,00	
	Associação Recreativa e Cultural Vale do Souto	1.500,00	
	Associação Trilhos do Estreito	3.000,00	
	Carminda Alves da Silva	269,55	
	Casa do Benfica de Oleiros	7.500,00	
	CIMBB-Comunidade Intermunicipal da Beira Beixa	22.575,00	
	Comité Português para a Unicef	50,40	
	Daniel Garcia Domingues	1.629,70	
	Escuderia Castelo Branco	15.000,00	
	Estela Mariza Antunes Nunes Martins	559,62	
	Fábrica da Igreja de Oleiros	742,00	
	Freguesia de Alvaro	14.150,76	
	Freguesia de Cambas	42.537,52	
	Freguesia de Estreito / Vilar Barroco	46.171,96	
	Freguesia de Isna	4.719,60	
	Freguesia de Madeirã	5.590,61	

Transferências Correntes Concedidas para 2014

Município de Oleiros

(designação da autarquia local)

Ano: 2014

(unidade: €)

Disposições Legais	Entidade	Valor	Observações
	Freguesia de Mosteiro	7.658,30	
	Freguesia de Oleiros - Amieira	89.820,46	
	Freguesia de Orvalho	50.777,11	
	Freguesia de Sarnadas de S. Simão	6.721,30	
	Freguesia de Sobral	6.718,59	
	Grupo de Amigos da Freguesia de Madeirã	750,00	
	Grupo Desportivo Águias do Moradal (Estreito)	97.000,00	
	Grupo Desportivo e Recreativo União do Roqueiro	400,00	
	Grupo Maltez Desportivo de Mosteiro	1.500,00	
	Inês Catarina Alves Martins	1.226,18	
	Instituto Politécnico C. Branco - Centro Estudos Desenvolvi/o Regional	11.920,00	
	Magda Cristina Batista Antunes	897,76	
	Manuel António Barata Antunes	150,25	
	Maria Ana Ascensão Gonçalves	261,05	
	Maria Raquel Mateus Dias	962,11	
	Médio Tejo 21 - Agência Regional E.A. Região Médio Tejo e Pinhal I. Sul	3.868,03	
	Naturejo Empresa de Turismo, EIM	3.500,00	
	Neima Joana Ventura Antunes	937,26	
	Paula Maria Fernandes Pires	474,79	
	Pinhal Maior- Associação para o Desenvolvimento do Pinhal Interior Sul	145.215,60	
	Rancho Folclórico e Etnográfico de Oleiros	5.595,00	
	Santa Casa da Misericórdia de Oleiros	5.100,00	
	Sociedade dos Amigos do Museu Francisco Tavares Proença Júnior	875,00	
	Sociedade Filarmónica Oleirense	11.976,88	
	Sónia Isabel Alves Antunes	1.090,02	
	Tânia Isabel de Jesus Barata Alves	1.450,29	
	Tiago Jorge Lopes Dias	532,92	
	TRP-Federação Portuguesa de Turismo Rural	3.500,00	
	URFS - União Regional da freguesia do Sobral	500,00	
	Total:	789.834,88	

179

[Handwritten signatures and initials]

Transparências Capital Concedidas para 2014

Município de Oleiros

(designação de autarquia local)

Ano: 2014

(unidade: €)

Disposições Legais	Entidade	Valor	Observações
	Aprovi- Associação Progresso do Vidigal	4.500,00	
	Associação Grupo Desportivo e Recreativo do Milnico	5.000,00	
	Associação Humanitária dos Bombeiros Voluntários de Oleiros	68.000,00	
	Associação Recreativa e Cultural de Oleiros	3.500,00	
	Assossiação de Festas Nossa de Senhora da Penha	1.500,00	
	Casa de Convívio do Pião e Vale da Figueira	5.400,00	
	Centro Social de Cambas	10.000,00	
	Centro Social Padre Tomás D'Aquino Vaz de Azevedo	25.000,00	
	Cremilde da Silva Gonçalves	4.250,00	
	Fábrica da Igreja de Oleiros	5.300,00	
	Fábrica da Igreja Paroquial da Freguesia de Madeirã	11.700,00	
	Fábrica da Igreja Paroquial de Orvalho	14.830,00	
	Freguesia de Álvaro	1.984,00	
	Freguesia de Estreito / Vilar Barroco	54.355,75	
	Freguesia de Madeirã	4.200,78	
	Freguesia de Mosteiro	36.760,25	
	Freguesia de Oleiros - Amieira	90.186,14	
	Freguesia de Orvalho	61.727,46	
	Freguesia de Sobral	6.000,00	
	Gonçalo Miguel Martins Ideias	5.000,00	
	JAVASO-Junta da Agricultores do Vale do Souto	21.080,97	
	Município de Figueiró dos Vinhos	6.101,83	
	Pinhal Maior- Associação para o Desenvolvimento do Pinhal Interior Sul	5.000,00	
	Rancho Folclórico e Etnográfico de Oleiros	8.500,00	
	Santa Casa da Misericórdia de Álvaro	6.000,00	
	Total:	465.877,18	

[Handwritten signatures and initials in blue ink]



Transferências Correntes Obtidas
Município de Oleiros

Disposições Legais	Entidade Financiadora	Transf. Orçadas	Transf. Obtidas	Observações		Ano	2014	2015	
				Certificadas / Contabilizadas					(Unidade: €)
				2013	2015				
Art. 10 Lei 42/98 de 06/08	DGAL-Dir. Geral Autarquias Locais	5.217.531,00	5.217.531,00						
Transp. Escolares	DGAL-Dir. Geral Autarquias Locais	22.000,00	21.313,00	1.777,00					
Eleições	Direção Geral da Adm. Interna	6.000,00	5.745,82	863,75					
Pessoal auxiliar	DGESTE-Direção Geral dos Estabel. Escolares	3.500,00	35.268,08	9.800,00				9.800,00	
componente de apoio à família	DGESTE-Direção Geral dos Estabel. Escolares	30.000,00	29.926,56	5.147,55				7.139,93	
Contrato Prog. -Enriq. curricular	DGESTE-Direção Geral dos Estabel. Escolares	6.000,00	0,00					4.672,46	
Refeições escolares	DGESTE-Direção Geral dos Estabel. Escolares	5.000,00	1.579,38	1.292,28				1101,10+756,76	
Transp. Escolares	Agrupamento Escolas da Serfá	500,00	10,00						
Comissão de Proteção de Crianças e Jovens	Inst. Solidariedade Seg. Social	45.500,00	6.433,53					6.433,53	
Protocolo IFAP	Inst. Financiamento da Agricultura e Pescas	1.000,00	765,96					177,36	
Gabinete de Inserção Profissional e Estágios	IEFP - Inst. Emprego Formação Profissional	35.000,00	33.433,34	7.070,85				9.286,47	
Protocolo funcion. gabinete técnico florestal	ICNF-Inst. conservação Natureza e da Floresta	17.000,00	0,00					16.820,72	
TOTAL		5.389.031,00	5.352.006,67						

Handwritten signatures and initials in blue ink, including the name 'Bous' and a large signature.



Transferências de Capital Obtidas						
Município de Oleiros						
Disposições Legais	Entidade Financiadora	Transf. Orçadas	Transf. Obtidas	Observações		Ano
				Certificadas/Contabilizadas	2015	2014
(Unidade: €)						
Art. 10 Lei 42/98 de 06/08	DGAL-Dir. Geral Autarquias Locais	573.779,00	573.779,00	2013		
FEDER-Eixo III	CCDR-C-Com. Coord. Desenv. Reg. Centro	143.770,60	41.080,87		43.892,73	
PROVER	CCDR-C-Com. Coord. Desenv. Reg. Centro	80.750,00				
PRODER	CCDR-C-Com. Coord. Desenv. Reg. Centro	5.250,00				
Protocolo de colaboração	Instituto Segurança Social	5.000,00				
	TOTAL	808.549,60	614.859,87			

Handwritten signatures and initials in blue ink, including a large signature and the name 'J. Soares'.

A1 CERTIDÃO DE RECEITA

Cód. Mun 64

ANO de 2014

A Direção-Geral das Autarquias Locais dedara que, durante o ano de 2014, transferiu para o Município de **OLEIROS** por conta do capítulo 12 do Orçamento dos Encargos Gerais do Estado, as seguintes importâncias:

RUBRICAS		CLASSIFICAÇÃO ECONÓMICA	MONTANTE (euros)	Obs.
Fundo de Equilíbrio Financeiro	Corrente ^(a)	04.05.01.B0.A2	5 164 009,00	1=Σ 2 a 7
	Município ^(a)		5 112 202,02	2
	DGAL ^(b)		5 736,00	3
	Serviço Nacional de Saúde ^(c)		46 070,98	4
	ADSE ^(d)		0,00	5
	Outros ^(e)		0,00	6
	FRM ^(f)		0,00	7
	Capital	08.05.01.B0.A1	573 779,00	8=Σ 9 a 11
	Município		573 779,00	9
	Outros ^(e)		0,00	10
	FRM ^(f)		0,00	11
Fundo Social Municipal	Total	04.05.01.B0.A1	53 522,00	12
Participação no IRS	Total ^(a)	04.05.01.B0.A6	0,00	13=Σ 14 a 16
	Município		0,00	14
	Serviço Nacional de Saúde ^(c)		0,00	15
	Outros ^{(d)(e)}		0,00	16
Outras Transferências	Fundo de Emergência Municipal	04.05.01.B0.A3	0,00	17
	Transportes Escolares	04.05.01.B0.A4	21 313,00	18
	FEF corrente (2007 a 2013) ^(g)	04.05.01.B0.A2	0,00	19
	Cooperação Técnica e Financeira	08.05.01.B0.A2	0,00	20
TOTAL DA RECEITA (Capítulo 12)			5 812 623,00	21=1+8+12+13+17 a 20
OPERAÇÕES EXTRA-ORÇAMENTAIS				
	FRM ^(h)		0,00	22
	PAEL ⁽ⁱ⁾		0,00	23
TOTAL OPERAÇÕES EXTRA-ORÇAMENTAIS			0,00	24=22+23
TOTAL			5 812 623,00	25=21+24

- (a) Não inclui o montante eventualmente retido ao abrigo do art.º 78.º da Lei que estabelece o regime financeiro das autarquias locais e entidades intermunicipais (Lei n.º 73/2013, de 3 de setembro) por incumprimento dos deveres de informação à DGAL.
- (b) Montante de cativações para DGAL (art.º 93.º da Lei n.º 83-C/2013, de 31 de dezembro - OE/2014).
- (c) Art.º 55.º do Decreto-Lei n.º 52/2014, de 7 de abril.
- (d) Regularização de dívidas à ADSE (n.ºs 1 e 3 do art.º 19.º do OE/2014).
- (e) Montante de cativações para Outros, designadamente bancos, tribunais, CGA, Direção-Geral do Tesouro e Finanças ou regularização de pagamentos efetuados no âmbito da cooperação técnica e financeira e/ou transportes escolares.
- (f) Inclui o montante eventualmente retido por incumprimento do limite de endividamento líquido e redução de pagamentos em atraso, verbas afetas ao Fundo de Regularização Municipal.
- (g) Montante de cativações efectuadas em anos anteriores (2007 a 2013) ao FEF corrente, por incumprimento dos deveres de informação, pagas em 2014 ao município.
- (h) Fundo de Regularização Municipal: Utilização da dedução efetuada aos fundos municipais por incumprimento de limite de endividamento líquido para pagamento de dívidas a fornecedores, ao abrigo do disposto no artigo 2.º do Decreto-Lei n.º 120/2012, de 19 de junho que alterou a redação do artigo 19.º do Decreto-Lei n.º 38/2008, de 7 de março.
- (i) Programa de Apoio à Economia Local (art.º 12.º Portaria n.º 281-A/2012, de 14 de setembro).

Direção-Geral das Autarquias Locais, em 27/02/2015

A Diretora-Geral

Lucília Ferra

Lucília Ferra



INSTITUTO DO EMPREGO E FORMAÇÃO PROFISSIONAL, IP

DEPARTAMENTO DE PLANEAMENTO, GESTÃO E CONTROLO

DECLARAÇÃO

Para efeitos de documentação da Conta de Gerência, se declara que o Instituto do Emprego e Formação Profissional, IP, pagou a Município de Oleiros , através do Orçamento de 2014, o montante de € 35.648,96 [Trinta e cinco mil seiscientos e quarenta e oito euros e noventa e seis cêntimos].

Por ser verdade e ter sido pedida, passa-se a referida declaração que vai assinada e autenticada com o selo branco em uso neste Instituto.

Lisboa, 16 de fevereiro de 2015

Cristina Alves

Diretora do Departamento de Planeamento, Gestão e Controlo

Handwritten notes and signatures in blue ink at the top right of the page, including the word "Banco" and various scribbles.

CERTIDÃO

Certifica-se que no ano de 2014, o *Agrupamento de Escolas da Sertã*, contribuinte N° 600075281, entregou à Câmara Municipal de Oleiros, a importância de 10€ (dez euros), proveniente da importância paga por duas alunas daquele Concelho a frequentar a Escola PALF, 8°C e 9ºB, Marta Beatriz Silvestre e Carolina Nunes Gaspar, respectivamente, referente à emissão de 2ª VIA de *passé escolar*.

Sertã, 11 de fevereiro de 2015


O Diretor



José Carlos Sousa Fernandes

LA

185



SEGURANÇA SOCIAL



INSTITUTO DA SEGURANÇA SOCIAL, I.P.
SERVIÇOS CENTRAIS

DEPARTAMENTO DE GESTÃO E CONTROLO FINANCEIRO
NÚCLEO DE CONTROLO DE GERÊNCIA

Handwritten notes and signatures in blue ink, including the name 'Cláudia Girão' and various initials.

Certidão

Para os devidos efeitos, certifica-se, que foi concedida à Câmara Municipal de Oleiros, no ano de 2014, uma comparticipação total de € 12 867,06 (Doze mil, oitocentos e sessenta e sete euros e seis cêntimos), que se refere a:

€ 6 433,53 – Prot. Munic. 1º. Semestre 2014;

€ 6 433,53 – Prot. Munic. 2º. Semestre 2014;

Lisboa, 26 de janeiro de 2015

Com os melhores cumprimentos,

A Diretora de Núcleo

Handwritten signature of Cláudia Girão

Cláudia Girão

186

Pág. 1/1

Handwritten notes and signatures in blue ink, including names like 'José', 'Bom', and 'Cy'.

CERTIDÃO DE RECEITA

Ano Económico de 2014

Para os devidos efeitos a DGEstE - Direção de Serviços Região Centro, contribuinte n.º 600 086 020, certifica que foram efetuadas transferências para o MUNICÍPIO DE OLEIROS, contribuinte n.º 506 824 152, no montante total de **90 244,27 € (NOVENTA MIL DUZENTOS E QUARENTA E QUATRO EUROS E VINTE E SETE CÊNTIMOS)** correspondente ao seguinte:

CAF-Componente de apoio à Família	37 066,49
AUXILIARES	45 068,08
AEC'S - Atividades de Enriquecimento Curricular	4 672,46
PROGRAMA DE GENERALIZAÇÃO DE REFEIÇÕES	3 437,24
TOTAL	90 244,27

A Delegada Regional de Educação do Centro

Handwritten signature of Cristina Oliveira

Em 20-01-15

Cristina Oliveira

187



IFAP

Instituto de Financiamento
da Agricultura e Pescas, IP



GOVERNO DE
PORTUGAL

MINISTÉRIO DA AGRICULTURA
E DO MAR

Handwritten notes and signatures in blue ink, including the word 'flows' and a signature.

CERTIDÃO Nº0077/2015

Para efeitos de cumprimento das instruções emanadas do TRIBUNAL DE CONTAS para a organização e documentação das contas das entidades públicas, certifica-se que, no âmbito do pagamento de ajudas e / ou de subsídios ao sector primário, durante o período de 01.01.2014 até 31.12.2014, foram efetuados a favor do Município de Oleiros, com o NIPC 506 824 152, os pagamentos a seguir discriminados:

DESCRIÇÃO	Unidade: Euros
	VALOR
PPI- Conservação Valorização Património Rural	71.409,60
RFEFCG- Fruta Escolar	943,32
Total	72 352,92

Lisboa, 11 de fevereiro de 2015

DEPARTAMENTO FINANCEIRO

Handwritten signature of João Martins
DIRETOR FINANCEIRO
(João Martins)

T.H.

Handwritten notes:
Fusa
Barroca
Ay
x - -
h
D

Certidão

Rui Jorge Fernandes Simão, Coordenador-Executivo da ADXTUR- Agência para o Desenvolvimento Turístico das Aldeias do Xisto, certifica que, durante o exercício de 2014, foi atribuído à Câmara Municipal de Oleiros, a importância de 84.541,77€ (oitenta e quatro mil, quinhentos e quarenta e um euros e setenta e sete cêntimos), sendo:

- Transferências pontuais: projeto Grande Rota do Zêzere 84.541,77€


Por ser verdade, é emitida a presente certidão destinada a documentar a Prestação de Contas dessa instituição, devidamente assinada e carimbada.

Barroca, 12 de Março de 2015

O Coordenador-Executivo



(Rui Jorge Fernandes Simão, Dr.)



189



Handwritten notes:
Lisboa
Flou
Ay
x
b
o

**CERTIDÃO DE RECEITA
ANO ECONÓMICO DE 2014**

Para efeitos de prestação de contas certifica-se que a Direcção Geral de Administração Interna, contribuinte nº 600 082 555, procedeu à transferência de verbas, no período de 1 de Janeiro de 2014 a 31 de Dezembro de 2014, a favor do MUNICIPIO DE OLEIROS, contribuinte nº 506 824 152 das importâncias indicadas no mapa que se segue:

Cl. Orgânica:

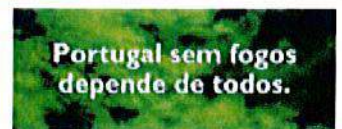
Min. 06 - Ministério da Administração Interna
Cap.º 02 - Serv. Gerais de Apoio, Estudos, Coord., Cooperação e Controlo
Div. 03 - Direcção Geral de Administração Interna

Classif.Económica	Importância euros
040501 B0 CT OLEIROS	383,56
	748,51
	3.750,00
TOTAL	4.882,07

SGMAI, 20 de Fevereiro de 2015.

O Secretário-Geral

Handwritten signature of Carlos Palma
Carlos Palma





CERTIDÃO

O Instituto da Conservação da Natureza e Florestas, IP, pessoa colectiva nº. 510 342 647, certifica que o valor das transferências efectuadas por conta do funcionamento do gabinete técnico florestal pelo Fundo Florestal Permanente, pessoa colectiva nº. 720 013 640 a favor da CÂMARA MUNICIPAL DE OLEIROS, pessoa colectiva nº. 506 824 152, durante o ano económico de 2014, ascenderam a € 16.820,72 (Dezasseis Mil Oitocentos e Vinte Euros e Setenta e Dois Cêntimos).

Por ser verdade e ter sido solicitada se passa a presente certidão.

Divisão de Contabilidade e Orçamento, em 13 de Abril de 2015.

A Chefe da Divisão de Contabilidade e Orçamento



Dulce Santos



Empréstimos (a)

MUNICÍPIO DE OLEIROS

Gerência de 01 de Janeiro a 31 de Dezembro de 2014

Caracterização do empréstimo	Data de aprovação pela A. Municipal	Data de contratação do empréstimo	Prazo do contrato	Anos decorridos	Visto TC		Finalidade do empréstimo (c)	Capitais		Encargos do ano				Divida em 1 de Jan.	Divida em 31 de Dez.	Observações	
					Nº registro	Data		Contratado	Utilizado	Inicial	Actual	Amortização	Juros				Total
CURTO PRAZO (b)																	
MÉDIO E LONGO PRAZOS (b)																	
C.G.D.	29-09-2003	20-10-2003	12	11	262703	20-11-2003	Construção Piscina Municipal (N)	500.000,00	500.000,00	2,77%	2,77%	55.555,54	1.023,85	56.579,39		111.111,08	55.555,54
C.C.A.M.	29-09-2006	24-08-2006	14	8	1354	31-07-2006	Beneficência da EN350 entre o Km92875 e o Km113230 e da EN238-1 entre o Km6800 e o Km8382 e Estalagem de Santa Margarida (N)	750.000,00	750.000,00	3,39%	3,39%	75.000,00	1.489,57	76.489,57		375.000,00	300.000,00
C.G.D.	30-04-2010	28-07-2010	12	4	762/10	10-09-2010	Construção Zona Env. Est. Stª Margarida, Farmácia, Centro: Edifício J. F. Oleiros (N)	1.450.000,00	1.450.000,00	2,66%	2,66%	149.696,82	27.176,06	176.876,88		1.376.085,62	1.226.386,80
TOTAL												280.254,36	29.691,48	309.945,84		1.862.196,70	1.581.942,34
LIMITE DA DÍVIDA TOTAL															9.130.705,00		

(a) As colunas são preenchidas quando se justifique

(b) A desagregar por empréstimos bancários, por obrogações, outros empréstimos e por entidade.

(c) Utilizar (1), se se tiver isento do limite de endividamento, indicando a legislação aplicável, e (N), no caso contrário.

Responsável pela área Financeira

Assinatura Cristina Garcia

Handwritten notes and signatures in blue ink, including the name 'Cristina Garcia' and other illegible markings.

Município de Oeiras

Endividamento - Outras Dívidas a Terceiros

Ano:

2014

	Caracterização da dívida	Dívida em 1 de janeiro	Dívida em 31 de dezembro	Observações
221000001	Estação de Serviço Alvelos, Ldª.	507,29	1.335,82	
221000002	OLEIREP-Sociedade de Representações, SA	23,46	758,28	
221000003	Himalaia Pneus, Unipessoal, Ldª.	3.973,11	784,03	
221000004	Padeirinha do Pinhal - Panificação, Ldª.	58,54	329,72	
221000005	Silvino Mateus	1.378,67	2.548,51	
221000008	Transportes Manuel Pires & Filho, Ldª.	3.792,34	4.448,27	
221000010	Dália de Jesus Alves, Ldª.	2.661,34	959,57	
221000015	Tornomecânica, Ldª.	1.657,62	872,95	
221000017	Joaquim Esteves - Materiais de Construção, Ldª.	0,00	577,27	
221000018	Carlos Alberto Batista Ferreira	499,53	157,56	
221000019	João Manuel Gonçalves Lopes	3.296,71	0,00	
221000021	Família Electro-Móveis, Ldª.	861,00	2.839,54	
221000025	Cristina Maria Martins Pereira Afonso	848,66	1.961,11	
221000035	Eugénio Alves & Fils - Mat. Const., Ldª.	2.764,84	945,31	
221000041	Lourantunes - Construções Antunes & Lourenço, Ldª.	0,00	4.778,55	
221000043	Construções do Muradal, Ldª.	0,00	172,20	
221000054	Isidoro Correia da Silva, Ldª.	5.721,05	721,43	
221000055	António Ferreira Cardoso, Ldª.	522,75	0,00	
221000057	ATAM-Associação dos Trabalhadores da Administração L	0,00	390,00	
221000064	Caetano Auto, S.A.	325,74	987,86	
221000066	Saneabi - Saneamentos e Águas da Beira Interior, S	101,48	3.333,38	
221000069	GRINCOOP- Gráfica, Informática e Cópia, Ldª.	1.516,30	1.337,96	
221000071	Mário Gonçalves, Ldª. - Tubos	781,67	0,00	
221000075	Gondinter	319,63	143,91	
221000076	Barloworld - S.T.E.T.	783,21	300,22	
221000079	Siq- Sociedade de Industrias Quimicas, Ldª.	1.746,91	1.908,71	
221000089	Rvj Editores, Ldª.	4.535,00	4.535,00	
221000100	Sotabi (Sociedade Técnica e Agrícola da Beira Inte	357,83	476,56	

Cristina Maria Dias Garcia

Pag. 1 de 12

Município de Oleiros

Ano:

2014

Endividamento - Outras Dívidas a Terceiros

	Caracterização da dívida	Dívida em 1 de janeiro	Dívida em 31 de dezembro	Observações
221000110	Soprei	149,91	461,62	
221000113	Santa Casa da Misericórdia de Oleiros	1.552,50	0,00	
221000117	Baltazar & Abrantes- Comércio de Peças Auto	2.370,28	480,79	
221000122	CTT- Correios de Portugal	390,61	0,00	
221000139	Associação dos Bombeiros Voluntários de Oleiros	0,00	73,80	
221000143	AXA Portugal	0,00	8.715,13	
221000144	João Ribeiro Dias e Filho, Lda	10.361,52	0,00	
221000145	Nova Floresta- Serviços e Gestão Florestal, Lda	4.059,00	0,00	
221000147	Oleiferro- Comércio e Transformação de Ferro, Lda	1.322,25	2.787,30	
221000148	Cesab - Centro de Serviços do Ambiente	7.351,10	5.200,34	
221000156	Francisco de Almeida Franco Frazão - Soc. Unipesso	1.230,00	0,00	
221000162	Sopinal - Fábrica de Equipamentos Urbanos e Metalú	1.968,00	0,00	
221000167	Pinhal Maior- Associação para o Desenvolvimento do	0,00	590,00	
221000171	Silvapa- Administração de Patrimónios, Lda	39,98	0,00	
221000173	Imprensa Municipalista (César Castelhão & Filhos, L	129,15	258,30	
221000175	Grafinal Artes Gráficas, Lda	3.431,21	73,80	
221000180	Secil prebetão	337,49	2.462,67	
221000190	Centro Social Padre Tomás D'Aquino Vaz de Azevedo	1.706,37	1.394,93	
221000191	Centro Social Paroquial de Estreito	914,67	1.170,76	
221000193	Regacentro- Comércio e Representações, Lda	949,71	171,12	
221000195	O Prontinho - Snack Bar - Restaurante	0,00	1.152,10	
221000199	Estreitense, Estruturas Metálicas, Lda	0,00	384,99	
221000203	Carlos Manuel Soares da Silva	0,00	178,35	
221000216	RBI - Rodoviana da Beira Interior,S.A.	7.085,94	5.206,79	
221000245	Reconquista -Semanário Reg. da Beira Baixa	861,00	940,95	
221000261	Verde Press Edições, Lda.	118,08	236,16	
221000263	Miguel dos Santos e Cruz da Costa e Silva	0,00	2.706,00	
221000265	AIRC - Associação de Informática da Região Centro	0,00	2.392,35	

Cristina Maria Dias Garcia

Pag. 2 de 12

Município de Oleiros

Endividamento - Outras Dívidas a Terceiros

Ano:

2014

	Caracterização da dívida	Dívida em 1 de janeiro	Dívida em 31 de dezembro	Observações
221000407	Taxis - Os Quatro Unidos, Lda.	6.716,16	10.366,80	
221000412	Lusitania - Companhia de Seguros, S.A.	13,53	0,00	
221000420	Águas do Centro	13.683,09	19.746,58	
221000426	Presselivre - Imprensa Livre, S.A.	0,00	126,20	
221000442	Projectiva - Representações e Serviços, Lda.	778,78	778,78	
221000448	José Antunes Alves	3.329,74	38,13	
221000454	A Serrana	108,37	544,89	
221000471	Casa do Queijo Oleirense	339,72	0,00	
221000473	CIPO - Centro de Inspeções Periódicas Obrigatória	119,61	243,96	
221000485	Virgílio de Jesus Dias	0,00	75,00	
221000512	Daniel Marques Marcelino	3.416,51	1.543,54	
221000548	Maria Fátima Dias Mateus Reis - Comércio Pneus e A	1.626,72	2.449,26	
221000575	Certiel - Associação Certificadora de Instalações	0,00	51,23	
221000578	António M. Rebordao Motalvo	0,00	60,00	
221000591	Quimic-Ó-Dias	428,04	1.268,75	
221000596	Minicash - Comércio de Produtos Alimentares, Lda.	2,88	0,00	
221000642	SOCILAR - Representações, Lda	3.013,50	4.026,21	
221000649	Gazeta do Interior - Informante - Informação Regio	633,45	0,00	
221000659	Francisco Jorge Barata	200,00	0,00	
221000664	Global Notícias Publicações, S.A.	0,00	139,48	
221000668	Farmácia Garcia Guerra	50,27	28,53	
221000693	Gergap, Unipessoal, Lda.	0,00	3.302,55	
221000703	Lubrialbi - Comércio de Lubrificantes, Lda.	2.333,37	0,00	
221000738	Povo da Beira - Press Ibérica, Comunicação Social,	246,00	1.291,50	
221000764	Alma Azul - Produção e Divulgação de Actividades C	42,40	0,00	
221000767	Via Verde de Portugal	262,95	353,60	
221000776	Gracinda de Jesus Agostinho	0,00	340,41	
221000788	A.C. - Manutenção e Comércio de Veículos, S.A.	176,20	0,00	

Cristina Maria Dias Garcia

5

Município de Oleiros

Endividamento - Outras Dívidas a Terceiros

Ano:

2014

	Caracterização da dívida	Dívida em 1 de janeiro	Dívida em 31 de dezembro	Observações
221000790	Agrupamento de Escolas da Sertã	46,72	0,00	
221000796	Francisco Luis Domingues	0,00	447,20	
221000798	AEPAA - Agrupamento de Escolas Padre António de An	0,00	4.811,86	
221000807	Armando da Silva Gonçalves	687,45	0,00	
221000821	Beiratomo - Serralharia Civil e Mecanica Geral, L	0,00	118,66	
221000824	Álvaro Alves Garcia	1.195,13	0,00	
221000831	Anabela Tavares Martins Dias	0,00	110,70	
221000870	PUBLICASTELO - Serviços de Publicidade, Lda.	2.583,00	0,00	
221000905	Comando Territorial da GNR de Castelo Branco	901,71	0,00	
221000908	BP Portugal - Comércio de Combustível e Lubrifican	16.044,44	0,00	
221000925	Cimertex - Soc. Máquinas e Equipamentos, Ldª	36,75	387,94	
221000929	Sicobrita - Extração e Britagem de Pedra, S.A.	82,40	0,00	
221000968	Fábrica da Igreja Paroquial - Livraria Pedro Fonse	100,00	0,00	
221000990	Danigurte - Distribuição Produtos Alimentares, Ld	68,26	35,11	
221000996	Petróleos de Portugal - Petrolgal, S.A.	5.998,43	3.509,72	
221001002	Repsol Gás Portugal, S.A.	2.495,57	1.415,15	
221001003	Valter Ferreira Arcajo, Ldª	192,75	0,00	
221001007	Elevar - Associação de Apoio Técnico	0,00	61,50	
221001012	Maria Fernanda Moreira Antunes Martins Bispo	883,25	2.042,05	
221001019	Lima Ramos, Unipessoal, Ldª	0,00	840,66	
221001022	António José da Conceição Graça	0,00	998,05	
221001026	Empresa Martins - Agência de Viagens e Turismo, Ld	0,00	1.146,98	
221001035	Miguel Martins Agostinho	553,50	0,00	
221001071	Francisco Amaral & Amaral, Lda	1.388,82	636,02	
221001108	Abel & José Augusto, Lda	10.407,61	12.610,06	
221001125	Transportes Farinha & Mateus, Ldª	8.269,53	1.704,48	
221001146	Auto-Mecânica Alcambar do Fundão, Lda	206,07	0,00	
221001149	Maquiguarda - Comércio Máquinas, Veículos e Equipa	210,32	0,00	

Cristina Maria Dias Garcia

Município de Oleiros

Endividamento - Outras Dívidas a Terceiros

Ano:

2014

	Caracterização da dívida	Dívida em 1 de janeiro	Dívida em 31 de dezembro	Observações
221001151	Jornal do Fundão, Lda			
221001158	Liberty Seguros, S.A.	516,60	1.651,72	
221001207	Abílio Mendes Baltazar	455,40	0,00	
221001231	Estela Mariza Antunes Nunes Martins	993,75	0,00	
221001233	Cenários de Cor, Lda.	5.223,68	2.763,42	
221001244	Biolímite - Reciclagem e Informática, LDA.	296,00	19.434,00	
221001248	Intervoz publicidade S.A.	522,76	0,00	
221001258	João Lopes Martins Camelo	321,08	0,00	
221001265	Inovacentro - de Gil Antunes Martins	139,50	0,00	
221001289	Vortal - Connecting Business	0,00	313,65	
221001297	Gráfica Santo Amaro, Lda	0,00	1.352,98	
221001336	Tiago Filipe de Almeida e Silva	1.664,82	4.315,18	
221001337	Laranja & Filhos, Lda ^a .	492,00	0,00	
221001370	Joaquim Guedes, Filho & Genros, S.A.	1.062,72	666,07	
221001383	Abílio Alves	30.315,49	3.697,70	
221001386	Tiago Dias - Produções Unipessoal, Lda	300,00	0,00	
221001395	Classe Media - Comunicação e Serviços, Unip., Lda	2.533,80	1.230,00	
221001415	Miraterriplanagens, Lda	492,00	0,00	
221001416	C.R. Gonçalves, Lda	1.092,94	1.888,52	
221001425	União Cultural Voz da Minha Terra	0,00	2,75	
221001433	Xpower - Equipamentos, Lda	175,28	0,00	
221001442	VALNOR - Valorização e Tratamento de Resíduos Sólidos	221,40	0,00	
221001445	Fernando Farinha Silva, Unipessoal, Lda	6.754,08	3.666,81	
221001446	Aquaplay - Actividades e Equipamentos Desportivos,	0,00	3.763,80	
221001447	Joaquim Guedes, Filho & Genros, S.A.	0,00	69,25	
221001458	Paulo Jorge Filipe Figueira	17.255,95	0,00	
221001470	FNAC - Act. Cult. e Distr. Livros, Discos, Multimé	0,00	49,20	
221001480	Fundação CEFA - Fundação para os Estudos e Formação	0,00	118,58	
		0,00	150,00	

Cristina Maria Dias Garcia

Município de Oleiros

Endividamento - Outras Dívidas a Terceiros

Ano:

2014

	Caracterização da dívida	Dívida em 1 de janeiro	Dívida em 31 de dezembro	Observações
221001487	Litocar - Distribuição Automóvel, S.A.	0,00	303,65	
221001489	Manuel dos Santos Diniz	150,00	0,00	
221001494	Abransafe - Luis Pimenta Unipessoal, Lda	3.343,26	196,80	
221001501	EDP - Serviço Universal, S.A.	169,95	94.968,45	
221001502	EDP Comercial - Comercialização de Energia, SA	4,48	4.102,81	
221001542	António Abílio Ventura Gonçalves	369,00	0,00	
221001545	Marcelima, Lda	1.387,50	975,79	
221001552	Limites sombreados, Unipessoal Lda.	1.097,16	0,00	
221001558	Carisma Perfeito, Lda	58,60	147,35	
221001570	Transdev Douro, S.A.	0,00	11.018,70	
221001576	Always People, Lda	0,00	996,30	
221001579	Casa Fernandes, Lda.	0,00	15,90	
221001583	Schmitt-Elevadores, Lda ^a	93,64	93,92	
221001591	Brincafestas - Com. Brinquedos e fogo de Art., Lda	2.579,88	951,28	
221001599	AT - Autoridade Tributária e Aduaneira	266,59	0,00	
221001600	Dilouil - Electricidade, Unipessoal, Lda	2.735,86	2.145,29	
221001627	Maria dos Prazeres Marçal Vicente Carmo	40,00	0,00	
221001629	Pingo Doce-Distribuição Alimentar,S.A.	0,00	158,40	
221001632	Ascendum III - Máquinas, Unipessoal, Lda.	41,97	156,27	
221001639	TECNOFORMA II - Consultadoria e Recursos Humanos,L	1.845,00	3.690,00	
221001655	Diário de Coimbra, Lda	486,00	120,00	
221001656	Associação Cultural e Recreativa Rádio Hertz	86,10	86,10	
221001661	Prosecur - Companhia de Segurança, Unipessoal, Lda	0,00	357,93	
221001667	CVBaleiras, Comunicação, LDA.	184,50	0,00	
221001669	Caminhos Definidos,Lda ^a	7.341,13	3.339,00	
221001678	Enor Elevação e Equipamentos Industriais, Lda	863,46	1.127,13	
221001685	Georural Actividades Hoteleiras Lda	7.607,50	10.283,88	
221001703	Mondo Portugal,S,A	984,00	0,00	

Cristina Maria Dias Garcia

Endividamento - Outras Dívidas a Terceiros

Ano:

2014

	Caracterização da dívida	Dívida em 1 de janeiro	Dívida em 31 de dezembro	Observações
221001742	Paula Maria Castanheira Domingues Mateus	259,09	110,55	
221001760	FotoDisco, Unipessoal, Lda	399,75	3.555,93	
221001761	Podium Events, S.A.	0,00	30.750,00	
221001770	KMG Kingman, Manutenção Global,Lda.	1.139,60	2.137,75	
221001774	Maria Odete Ribeiro Pinto Lobo	738,00	0,00	
221001778	Susana Alves Ribeiro Unipessoal, Lda.	0,00	4.797,00	
221001779	Galp Power, S.A.	10.200,81	0,00	
221001782	Frases da Natureza - Unipessoal, Lda	15.395,86	6.506,28	
221001795	RDR Recepção, Desmantelamento e Reciclagem, Lda	123,00	0,00	
221001799	SASTI - Soluções Para Tecnologias de Informação, L	0,00	178,66	
221001802	Frutas do Bonjardim, Lda	181,84	0,00	
221001804	PNR, Informática, Lda	707,87	934,92	
221001809	Vitor Manuel Antunes Domingues	1.585,22	2.498,54	
221001810	António Fernando & Paula Fernandes Pires, Lda	40,05	0,00	
221001815	Hortas D'Ildanha, S.A.	192,08	0,00	
221001817	Auto Pneus do Pinhal Interior, Lda	442,80	3.920,68	
221001820	Alojamentos Turísticos S. Torcato Moradal, Unipess	293,00	0,00	
221001852	Konica Minolta Business Solutions Portugal, Unipes	0,00	575,76	
221001883	Olga Martins Garcia	0,00	199,15	
221001908	Vera Lúcia Ferreira Lopes	0,00	2.395,60	
221001983	Sandra Maria do Nascimento Esteves Manso	0,00	580,00	
221001987	Endesa Energia, S.A. - Sucursal Portugal	0,00	5.146,69	
221002013	Sociedade Portuguesa de Inovação - Consult. Emp. e	0,00	7.318,50	
221002015	VTE Eventos	0,00	11.377,50	
221002089	Instituto Tecnológico do Gás	0,00	729,99	
221002106	Artur Moreira Barroca	0,00	562,50	
221002117	José Luis Dias - Trabalhos artesanais	0,00	114,00	
221002129	Direcção-Geral da Qualificação dos Trabalhadores e	0,00	180,00	

Endividamento - Outras Dívidas a Terceiros

Ano:

2014

	Caracterização da dívida	Dívida em 1 de janeiro	Dívida em 31 de dezembro	Observações
221002142	3XL - Segurança Privada, Fernando Marques, Unipess	0,00	1.062,72	
221002147	Açoreana Seguros, S.A.	0,00	7.331,24	
221002149	Kaptain Higiene Global, Lda	0,00	70,95	
221002155	Ballon Happy Unipessoal, Lda	0,00	13.222,50	
221002170	Joaquim Antunes Mateus	0,00	60,00	
221002173	Transdev Interior S.A.	0,00	30.506,76	
24211	Retenção IRS-Trabalho dependente	15.028,00	13.294,00	
24212	Retenção IRS - Trabalho dependente - Sobretaxa	0,00	487,00	
24221	Retenção IRS-Trabalho Independente	495,38	7,26	
2452	CGA-Retenção dos Funcionários	9.860,46	9.489,63	
2453	CRSS-Segurança Social-Regime Geral	3.920,59	3.436,49	
2454	Outros encargos sobre remunerações	913,00	0,00	
24901010102	Concessões	0,87	0,00	
24901010103	Segundas Vias	41,64	0,00	
2611000008	Transportes Manuel Pires & Filho, Lda.	211,68	66,67	
2611000010	Dália de Jesus Alves, Lda.	3.332,28	0,00	
2611000013	Abílio Alves Francisco	0,00	1.448,94	
2611000014	Sistral - Sistemas de Estruturas de Alumínio, Lda.	0,00	425,33	
2611000035	Eugénio Alves & Fils - Mat. Const., Lda.	0,00	1.402,84	
2611000046	Construções J.J.R. & Filhos, S.A.	96.040,22	0,00	
2611000055	António Ferreira Cardoso, Lda.	1.178,83	952,02	
2611000066	Saneabi - Saneamentos e Águas da Beira Interior, S	1.087,16	8.702,86	
2611000069	GRINCOP- Gráfica, Informática e Cópia, Lda.	3.173,26	2.471,69	
2611000071	Mário Gonçalves, Lda. - Tubos	581,18	5.891,70	
2611000077	Tractorrastros	0,00	468,19	
2611000098	Z & m - Zeferino & Mendonça, Lda.	579,54	0,00	
2611000107	EDP - Distribuição Energia,S.A.	1.452,39	1.142,26	
2611000145	Nova Floresta- Serviços e Gestão Florestal, Lda.	26.592,86	0,00	

Município de Oleiros

Endividamento - Outras Dívidas a Terceiros

Ano:

2014

Caracterização da dívida	Dívida em 1 de janeiro	Dívida em 31 de dezembro	Observações
2611000162 Sopinal - Fábrica de Equipamentos Urbanos e Metalú	10.147,50	1.918,80	
2611000180 Secil prebetão	3.495,75	1.603,14	
2611000193 Regacentro- Comércio e Representações, Lda.	47,66	3.136,50	
2611000197 Diamantino Jorge & Filho, Lda.	0,00	89.245,01	
2611000210 Pedro Antão Custódio	135,00	0,00	
2611000265 AIRC - Associação de Informática da Região Centro	0,00	4.792,08	
2611000448 José Antunes Alves	0,00	705,04	
2611000576 J S B - João de Sousa Baltazar, S.A.	0,00	125.494,97	
2611000648 V&S - Videira & Saraiva Granitos, Lda.	1.279,20	1.918,80	
2611000786 Areal Editores	814,64	0,00	
2611000807 Armando da Silva Gonçalves	0,00	1.611,30	
2611000824 Álvaro Alves Garcia	495,08	658,05	
2611001146 Auto-Mecânica Alcambar do Fundão, Lda	430,72	0,00	
2611001147 Maxifer - Armazéns de Ferro, Lda	0,00	4.761,28	
2611001337 Laranjo & Filhos, Lda.	0,00	321,47	
2611001600 Dilousil - Electricidade, Unipessoal, Lda	191,99	2.388,34	
2611001672 Livre & Nobre - Construtores, Lda	78.466,50	0,00	
2611001695 Victor Soares, Sociedade de Construções, Lda	0,00	4.464,90	
2611001739 Tecnilab, Portugal, S.A.	6.109,13	0,00	
2611001763 Construções JM RB, Lda	56.518,50	0,00	
2611001773 Isidovias - Investimentos, Lda	105.268,50	0,00	
2611001784 Notas Campestres, Caminhos e Infraestruturas de La	0,00	47.263,98	
2611001799 SASTI - Soluções Para Tecnologias de Informação, L	4.008,42	4.533,67	
2611001810 António Fernando & Paula Fernandes Pires, Lda	0,00	340,00	
2611001818 Aquaspace - Arq. e Equip. Náuticos, Lda.	47.822,40	0,00	
2611002044 Electric PP Electricidade Telecomunicação, Lda	0,00	1.955,70	
2611002109 Ana Maria Esteves Cavalheiro Louro	0,00	12.386,10	
2611002145 Panda Security Portugal S.A.	0,00	2.859,75	

Cristina Maria Dias Garcia

Município de Oleiros

Endividamento - Outras Dívidas a Terceiros

Ano:

2014

	Caracterização da dívida	Dívida em 1 de janeiro	Dívida em 31 de dezembro	Observações
2612000138	Banco BPI, S.A.	0,00	27.910,86	
2612000217	Caixa de Crédito Agrícola Mútuo da Zona do Pinhal	0,00	52.449,46	
2631	STAL	238,29	294,14	
2632	ATAM	23,74	23,74	
2633	STI	21,58	21,58	
2634	Cofre de Previdência - M.Finanças	9,03	9,03	
268111	Centro de emprego	137,60	137,60	
268112	Funcionários e Autarcas	99,19	130,64	
268113	Centro de normalização	39,21	42,87	
268115	Aldeias de Xisto	50.223,12	49.207,47	
268117	Incêndios/05	15.000,00	15.000,00	
268120	Certificado residência-Serv.Estrang.Fronteira	0,00	7,31	
2684000125	Freguesia de Álvaro	0,00	2.969,44	
2684000127	Freguesia de Cambas	4.274,00	7.250,94	
2684000129	Freguesia de Isna	0,00	1.083,32	
2684000130	Freguesia de Madeirã	0,00	1.083,32	
2684000131	Freguesia de Mosteiro	32.639,75	1.270,00	
2684000133	Freguesia de Orvalho	0,00	8.291,58	
2684000134	Freguesia de Sarnadas de S. Simão	0,00	1.083,32	
2684000135	Freguesia de Sobral	3.000,00	1.083,32	
2684000139	Associação dos Bombeiros Voluntários de Oleiros	0,00	27.715,63	
2684000151	Sociedade Filarmónica Oleirense	1.575,00	5.477,63	
2684000154	Grupo de Amigos da Freguesia de Madeirã	400,00	400,00	
2684000190	Centro Social Padre Tomás D'Aquino Vaz de Azevedo	25.000,00	0,00	
2684000554	Fábrica da Igreja Paroquial de Orvalho	14.830,00	0,00	
2684000565	Liga Regional Os Unidos da Freguesia de Álvaro	0,00	100,00	
2684000727	Associação dos Produtores Florestais de Avelos e	0,00	10.080,00	
2684000931	Instituto Politécnico C. Branco - Centro Estudos D	0,00	1.000,00	

Cristina Maria Dias Garcia

Município de Oleiros

Endividamento - Outras Dívidas a Terceiros

Ano:

2014

	Caracterização da dívida	Dívida em 1 de janeiro	Dívida em 31 de dezembro	Observações
2684001152	Casa do Benficia de Oleiros	0,00	1.346,18	
2684001281	ADXTUR - Agência Para o Desenvolvimento Turístico	0,00	1.920,00	
2684001298	Ass. Pais Enc. Edu. Al. Agr. Esc. Padre António de	0,00	3.000,00	
2684001350	Casa de Convívio do Pião e Vale da Figueira	5.400,00	0,00	
2684001749	Associação os Cucos do Vilar Barroco	150,00	0,00	
2684001794	Camila Batista Lourenço	0,00	660,00	
2684001807	Freguesia de Oleiros - Amieira	92.197,50	15.963,80	
2684001808	Freguesia de Estreito / Vilar Barroco	25.788,22	9.700,78	
2684001849	CIMBB-Comunidade Intermunicipal da Beira Beixa	0,00	22.575,00	
2684002005	Paula Maria Fernandes Pires	0,00	686,07	
2684002028	Neima Joana Ventura Antunes	0,00	803,76	
2684002094	Tiago Jorge Lopes Dias	0,00	686,47	
2684002107	Associação Cultural e Recreativa dos Caneiros	0,00	2.500,00	
2684002108	Nuno Ferreira Conde	0,00	1.105,50	
2684002133	Rita Rafaela Afonso Matias	0,00	240,00	
2684002134	João Miguel Martins Alves	0,00	220,00	
2684002135	Rute Micaela Ribeiro Alves	0,00	220,00	
2684002136	Flávio Gonçalves da Silveira	0,00	200,00	
2684002137	Cristiano Gabi dos Santos Mateus	0,00	200,00	
2684002138	João Diogo Domingues Lourenço Luis	0,00	200,00	
2684002139	Magda Cristina Batista Antunes	0,00	200,00	
268511	Reforço de garantia	254.150,54	852,24	
268521	Outros depósitos de garantia - Água	7.062,29	274.617,27	
268524	Outros depósitos de garantia - arrendamentos	5.975,00	7.062,29	
268631	Notário privativo	1.050,00	6.734,30	
268632	Outros	500,00	1.050,00	
26869000218	ADSE - Dir. Ger. Prot. Soc. Func. Agen. Administr.	2.360,06	500,00	
			2.165,35	

Município de Oleiros

Endividamento - Outras Dívidas a Terceiros

Ano:

2014

Caracterização da dívida	Dívida em 1 de janeiro	Dívida em 31 de dezembro	Observações
268811 Fundo de Apoio Municipal	0,00	471.040,10	
	1.331.364,70	1.871.904,33	

[Handwritten signatures and initials in blue ink]

Relação de dívidas a fornecedores

Ano: 2014

Período: 4º Trimestre

Data de referência: 2014-12-31

Município de Oleiros

(designação da autarquia local)

Dívida nos termos do artigo 183º da Lei n.º 55-A/2010

	Após 90 dias	Após 120 dias	Após 240 dias	Após 360 dias
Combustível				
Conservação e reparação				
Cópias e impressão				
Empreitadas de obras públicas				
Energia				
Equipamento informático				
Higiene e limpeza				
Honorários				
Licenciamento de software				
Material de consumo clínico				
Medicamentos				
Meios complementares de diagnóstico e terapêutica				
Mobiliário				
Outros bens e serviços				
Outros produtos farmacêuticos				
Outros trabalhos especializados				
Papel e economato				
Preparação de refeições				
Reagentes e produtos de diagnóstico rápido				
Rendas e alugueres				
Seguros				
Serviços de informática				
Serviços de voz e dados fixos e móveis				
Veículos automóveis e motociclos				
Vigilância e segurança				
Administrações Postais Estrangeiras				

[Handwritten signatures and initials in blue ink]

Relação de dívidas a fornecedores

Ano: 2014

Período: 4º Trimestre

Data de referência: 2014-12-31

Município de Oleiros

(designação da autarquia local)

	Após 90 dias	Após 120 dias	Após 240 dias	Após 360 dias
Dívida nos termos do artigo 183º da Lei n.º 55-A/2010				
Locação financeira				
Bens de domínio público				
Outros investimentos				
Totais:	0,00	0,00	0,00	0,00

Total Geral: 0,00

206



Handwritten signature and initials in the top right corner.

GUIA DE REMESSA

MUNICÍPIO DE OLEIROS

GERÊNCIA DE 01 DE JANEIRO A 31 DE DEZEMBRO DE 2014

Handwritten notes and signatures on the right margin.

DOCUMENTOS ENVIADOS

Montante anual de receita igual ou superior a 5000 vezes o índice 100 da escala indiciário das carreiras do regime geral da função pública

Montante anual de receita inferior a 5000 vezes o índice 100 da escala indiciário das carreiras do regime geral da função pública

Montante anual de receita ou despesa igual ou inferior ao limite definido pelo Tribunal de Contas para efeitos de dispensa da remessa de contas

X

- Balanço
- Demonstração de resultados
- Controlo orçamental da despesa
- Controlo orçamental da receita
- Fluxos de caixa
- Contas de ordem
- Operações de tesouraria
- Caracterização da entidade
- Contratação administrativa
- Empréstimos
- Relatório de gestão
- Acta da reunião em que foi discutida e votada a conta
- Normas de controlo interno e suas alterações
- Síntese das reconciliações bancárias
- Relação nominal de responsáveis

- Demonstração de resultados
- Controlo orçamental da despesa
- Controlo orçamental da receita
- Fluxos de caixa
- Contas de ordem
- Operações de tesouraria
- Caracterização da entidade
- Contratação administrativa
- Empréstimos
- Relatório de gestão
- Acta da reunião em que foi discutida e votada a conta
- Normas de controlo interno e suas alterações
- Síntese das reconciliações bancárias
- Relação nominal de responsáveis

- Fluxos de caixa
- Acta da reunião em que foi discutida e votada a conta
- Relação nominal de responsáveis

O Técnico Superior responsável pela área

Assinatura *Cristina Garcia*

O Presidente do órgão executivo

Assinatura *João Paulo Garcia*

RESUMO DIÁRIO DA TESOURARIA



Município de Oleiros

Data	Nº Pág.
31/12/2014	1

Número	Ano
251	2014

Movimentos de Tesouraria	Saldo do dia Anterior	Entrada do Dia	Soma	Saida do Dia	Saldo para o Dia Seguinte
CAIXA					
FUNDOS DE MANEIO / FUNDOS DE CAIXA	1.602,48	117.129,35	118.731,83	116.790,12	1.941,71
BANCOS	0,00	0,00	0,00	0,00	0,00
À ORDEM	220.071,48	37.203,31	257.274,79	0,00	257.274,79
Banco : Millennium,BCP					
Conta : 003351705009244298705 - Millennium-BCP					
Banco : Millennium,BCP	422.356,35	0,00	422.356,35	0,00	422.356,35
Conta : 003351705009244279305 - Millennium-BCP					
Banco : Caixa Geral de Depósitos	102.573,36	280,06	102.853,42	79.025,03	23.828,39
Conta : 00350552000004803046 - Caixa Geral de Depósitos					
Banco : Caixa Geral de Depósitos	8.490,54	0,00	8.490,54	0,00	8.490,54
Conta : 003505520000933413062 - Portagens					
Banco : Caixa Geral de Depósitos	1.750,43	0,00	1.750,43	0,00	1.750,43
Conta : 003505520000788463039 - Rede Social					
Banco : Caixa de Crédito Agrícola Mútuo da Zona do Pinhal	88.815,21	0,00	88.815,21	0,00	88.815,21
Conta : 00454114017900536228 - CCAM					
Banco : Banco Bpi, Sa	5.717,26	0,00	5.717,26	0,00	5.717,26
Conta : 00100002049670010126 - BPI					
A PRAZO	500.000,00	0,00	500.000,00	0,00	500.000,00
Banco : Millennium,BCP					
Conta : 003351700234256416300 - Depósito Especial - 2827796769					
Banco : Millennium,BCP	500.000,00	0,00	500.000,00	0,00	500.000,00
Conta : 003351700002555272941 - Depósito Especial - 2762001087					
Sub-Total :	1.849.774,63	37.483,37	1.887.258,00	79.025,03	1.808.232,97
APLICAÇÕES DE TESOURARIA					
Títulos Negociáveis	0,00	0,00	0,00	0,00	0,00
Outras	0,00	0,00	0,00	0,00	0,00
Sub-Total :	0,00	0,00	0,00	0,00	0,00
Total de Disponibilidades :	1.851.377,11	154.612,72	2.005.989,83	195.815,15	1.810.174,68
DOCUMENTOS	0,00	0,00	0,00	0,00	0,00
Total de Movimentos de Tesouraria :	1.851.377,11	154.612,72	2.005.989,83	195.815,15	1.810.174,68
OPERAÇÕES ORÇAMENTAIS	1.449.511,34	38.104,32	1.487.615,66	79.306,75	1.408.308,91
OPERAÇÕES NÃO ORÇAMENTAIS	401.865,77	0,00	401.865,77	0,00	401.865,77

[Handwritten signature]

RESUMO DIÁRIO DA TESOURARIA



Município de Oleiros

Data	Nº Pág.
31/12/2014	2

Número	Ano
251	2014

Movimentos de Tesouraria	Saldo do dia Anterior	Entrada do Dia	Soma	Saída do Dia	Saldo para o Dia Seguinte
--------------------------	-----------------------	----------------	------	--------------	---------------------------

Decomposição do Saldo em Numerário Para o Dia Seguinte	
Em Dinheiro	1.911,71
Em Cheques e Vales Postais	30,00

O Coordenador Técnico

(José Coelho Caldeira)

Conferi

(Cristina Maria Dias Garcia)

O Vice- Presidente

(Victor Manuel da Conceição Antunes)

Handwritten signatures and initials in blue ink, including 'Victor Manuel da Conceição Antunes' and 'Cristina Maria Dias Garcia'.





Município de Oleiros

Síntese das Reconciliações Bancárias

Instituição Bancária		Saldo em 31/12/14	Saldo Contabilístico	Observ.
Banco	Nº. de Conta			
Caixa Geral de Depósitos	48-030	258.639,75	23.828,39	(1)
Caixa Geral de Depósitos	7884-630	1.867,79	1.750,43	(1)
Caixa Geral de Depósitos	8934-130	7.461,01	8.490,54	(1)
Caixa de Crédito Agrícola	40179005362	93.434,76	88.815,21	(1)
Millennium - BCP	50092442793	422.256,35	422.356,35	(1)
Millennium - BCP	50092442987	258.457,16	257.274,79	(1)
Banco BPI, SA	2049670	5.717,26	5.717,26	(1)
Banco Espírito Santo	533010060004	0,00	0,00	(1)
		Total	808.232,97	

(1) Reconciliação efectuada e justificadas as divergências

Responsável pela Área Financeira, 	O Presidente da Câmara, 
--	---

Prestação de Contas - 2014



Mapa de Fundos de Maneio

Handwritten signature and scribbles in the top right corner.

Designação da Entidade	Município de Oleiros
-------------------------------	----------------------

Gerência	1 de Janeiro a 31 de Dezembro de 2014
-----------------	---------------------------------------

Titular do Fundo de Maneio	
Dotação orçamental	
Valor do Fundo	
Data da constituição	

Ordem de Pagamento			Ordem de Pagamento			Ordem de Pagamento		
Nº	Data	Valor	Nº	Data	Valor	Nº	Data	Valor
	Transporte			Transporte			Transporte	
—	—	—						
	a transp.			a transp.			a transp. / total	

O Técnico Superior responsável pela área Financeira

Assinatura *Cristina Garcia*

O Membro do Executivo responsável pela área Financeiro

Assinatura *Amador Soares*



Relação dos Funcionários que na Gerência Receberam Participação Emolumentar e/ou Custas de Execuções Fiscais

Designação da Município de Oleiros

Gerência 1 de Janeiro a 31 de Dezembro de 2014

Nome	Categoria	Diuturnidades na categoria em 31/10/89	Remuneração base auferida	Emolumentos	Custas de Execuções fiscais	Subtotal	Total
—	—	—	—	—	—	—	—

O Técnico Superior responsável pela área Financeira

Assinatura Cristina Sousa

O Membro do Executivo responsável pela área Financeira

Assinatura Fernando Jayme Jara

Handwritten signatures and initials in blue ink, including 'Ag. Financeira' and 'F. Jara'.



Relação Nominal dos Responsáveis

Designação da Entidade	Município de Oleiros
------------------------	----------------------

Gerência	1 de Janeiro a 31 de Dezembro de 2014
----------	---------------------------------------

Nome	Situação na Entidade	Remuneração Líquida Auferida	Periodo de Responsabilidade	Morada
Fernando Marques Jorge	Presidente	27.158,36 €	01 de janeiro a 31 de dezembro	Av.ª Dr. Augusto D. Beirão, nº 28 - Castelo Branco
Victor Manuel Conceição Antunes	Vereador em regime de tempo inteiro	21.257,36 €	01 de janeiro a 31 de dezembro	Urbanização Porto Alvaro, Lote2, nº21 - Oleiros
Paulo Jorge Brás Urbano	Vereador em regime de tempo inteiro	22.775,74 €	01 de janeiro a 31 de dezembro	R. Padre Domingues Vaz de Azevedo, nº12-Orvalho
António Jorge Mendes Dias	Vereador	0,00 €	01 de janeiro a 31 de dezembro	Santa Margarida - Oleiros
José Alipo das Neves	Vereador	0,00 €	01 de janeiro a 31 de dezembro	D. Vicente, EN351, nº26 -Oleiros

O Técnico Superior responsável pela área Financeira

Assinatura

Custódia Garcia

[Handwritten signatures and initials in blue ink]



Relação dos Funcionários em Situação de Acumulação de Funções

Designação da Entidade	Município de Oleiros
Gerência	1 de Janeiro a 31 de Dezembro de 2014

Situação na entidade a que respeita a conta				Cargos acumulados Funções Públicas e/ou Privadas		
Nome	Cargo ou Função	Data do Provisamento	Forma do Provisamento	Cargo ou Função	Regime de Acumulação	Data do Despacho de Autorização
Luis Manuel Mendes Antunes	Técnico informática	01-08-2005	Contrato de trabalho em funções públicas	Instrutor de condução automóvel - Escola de condução Oleirense	Art. 28 e 29 da lei nº12-A/2008 de 27 de Fevereiro	31-01-2014
João Eduardo Alves Mateus	Técnico informática	03-06-1996	Contrato de trabalho em funções públicas	Agente de seguros, nos ramos vida e não vida, inscritos no ISP sobo nº 307080463	Art. 28 e 29 da lei nº12-A/2008 de 27 de Fevereiro	12-06-2014
Maria de Jesus Martinsdos Santos Antunes	Assistente Operacional	15-06-2004	Contrato de trabalho em funções públicas	Limpezas no lagar da Abitureira	Art. 28 e 29 da lei nº12-A/2008 de 27 de Fevereiro	01-04-2014
Filipe Gonçalves Henriques	Técnico superior desporto	15-10-2008	Contrato de trabalho em funções públicas	Professor de educação física	Art. 28 e 29 da lei nº12-A/2008 de 27 de Fevereiro	17-07-2014

O Técnico Superior responsável pela área Financeira

Assinatura Cristina Gouveia

O Membro do Executivo responsável pela pelouro pessoal

Assinatura Fernando Dias

[Handwritten signatures and initials in blue ink]



Mapa das participações da entidade de acordo com a Resolução 26/2013 do Tribunal de Contas

A - Participação em entidades societárias

unidade: Euros

Entidade Participada		Tipo de entidade	CAE	Capital	Participação no final do exercício			Formas de realização de capital			Observações
Denominação	NIPC				Valor nominal subscrito	%	Valor nominal realizado	Meios monetários (montante)	Em espécie (montante)		
1	2	3	4	5	6	7	8	9	10	11	
Águas do Centro, S.A.	505773333	Sociedade anónima	36001	24.000.000,00	115.610,00	0,4800%	115.610,00	115.610,00	-----	-----	
Caixa de crédito Agrícola Mútuo	501292748	Cooperativa	64190	12.075.105,00	205,00	0,0017%	205,00	205,00	-----	-----	
Valor-Valorização e Tratamento de Resíduos Sólidos	505255090	Sociedade anónima	38212	10.000.000,00	64.011,00	0,6400%	64.011,00	64.011,00	-----	-----	
CESAB-Centro de Serviços do Ambiente	502083308	Sociedade quotas	91333	745.000,00	22.500,00	3,0200%	22.500,00	22.500,00	-----	-----	

[Handwritten signature and initials in blue ink]



B - Participação em entidades não societárias

unidade: Euros

Entidade Participada		NIPC	Tipo de entidade	CAE	Capital estatutário	Em N	Contribuição		Observações
1	2						3	4	
Denominação							Meios monetários (montante)	Em espécie (montante)	
Comunidade Intermunicipal do Pinhal Interior Sul - CIMPIS	508509912	Associação	94995		20.632,00	20.632,00	0,00		
Comunidade Intermunicipal da Beira Baixa - CIMBB	508831725	Associação	84133		0,00	0,00	0,00		
Pinhal Maior - Assoc. Desenv. Pinhal Interior Sul	503426075	Associação	94995		8.978,40	8.978,40	0,00		
ADXTUR - Assoc. Desenv. Turístico das Aldeias de Xisto	507925270	Associação	94995		7.200,00	7.200,00	0,00		
Associação Nacional de Municípios Portugueses- ANMP	501627413	Associação	94995		4.218,00	4.218,00	0,00		
Associação de Municípios de Natureza e Tejo	509084206	Associação	94995		12.500,00	12.500,00	0,00		
Médio tejo 21- Agência Reg. Energia Amb. da Reg. Médio Tejo e Pinhal Interior Sul	508993628	Associação	94995		2.482,00	2.482,00	0,00		

[Handwritten signatures and initials in blue ink]



CÂMARA MUNICIPAL

TERMO DE ENCERRAMENTO

Aprovados os **DOCUMENTOS DE PRESTAÇÃO DE CONTAS** do ano financeiro de 2014 pela Câmara Municipal em 17 de Abril de 2015, em conformidade com o disposto na alínea i) do nº1 do artigo 33º da Lei nº75/2013 de 12 de Setembro.

A Câmara Municipal,



ASSEMBLEIA MUNICIPAL

APROVAÇÃO DEFINITIVA

Aprovados os **DOCUMENTOS DE PRESTAÇÃO DE CONTAS** do ano financeiro de 2014, composto por 218 (duzentas e dezoito) páginas pela Assembleia Municipal em 30 de Abril de 2015 em conformidade com o disposto na alínea I) do nº2 do artigo 25º da Lei nº75/2013, de 12 de Setembro.

A Mesa da Assembleia Municipal,

CERTIFICAÇÃO LEGAL DAS CONTAS

Handwritten notes and signatures:
1. Sm
Ay
F. Manso
[Signature]

Introdução

1. Examinei as demonstrações financeiras do **MUNICÍPIO DE OLEIROS**, as quais compreendem o Balanço em 31 de dezembro de 2014, (que evidencia um total de balanço de 108.856.915,81 euros e um total de fundos próprios de 96.190.756,19 euros, incluindo um resultado líquido negativo de 6.179.679,86 euros), a Demonstração dos Resultados e os Mapas de Execução Orçamental (que evidenciam um total de 8.689.087,50 euros de despesa paga e um total de 10.094.962,03 euros de receita cobrada) do exercício findo naquela data, e os correspondentes Anexos.

Responsabilidades

2. É da responsabilidade do Órgão Executivo do Município a preparação de demonstrações financeiras que apresentem de forma verdadeira e apropriada a posição financeira do Município, o resultado das suas operações e o relato da execução orçamental, bem como a adoção de políticas e critérios contabilísticos e orçamentais adequados e a manutenção de um sistema de controlo interno apropriado.
3. A minha responsabilidade consiste em expressar uma opinião profissional e independente, baseada no meu exame daquelas demonstrações financeiras.

Âmbito

4. Exceto quanto à limitação descrita no parágrafo 7, o exame a que procedi foi efetuado de acordo com as Normas Técnicas e as Diretrizes de Revisão/Auditoria da Ordem dos Revisores Oficiais de Contas, as quais exigem que o mesmo seja planeado e executado com o objetivo de obter um grau de segurança aceitável sobre se as demonstrações financeiras estão isentas de distorções materialmente relevantes. Para tanto o referido exame incluiu:
(i) a verificação, numa base de amostragem, do suporte das quantias e divulgações constantes das demonstrações financeiras e a avaliação das estimativas, baseadas em

Handwritten mark: 5/

juízos e critérios definidos pelo Órgão Executivo, utilizadas na sua preparação; (ii) a verificação, numa base de amostragem, da conformidade legal e regularidade financeira das operações efetuadas; (iii) a apreciação sobre se são adequadas as políticas contabilísticas adotadas e a sua divulgação, tendo em conta as circunstâncias; e (iv) a apreciação sobre se é adequada, em termos globais, a apresentação das demonstrações financeiras.

Handwritten notes and signatures:
Fulano
A. J. Jones
x
[Signature]

5. O meu exame abrangeu também a verificação da concordância da informação financeira constante do relatório de gestão com as demonstrações financeiras.
6. Entendo que o exame efetuado proporciona uma base aceitável para a expressão da minha opinião.

Reservas

7. O processo de inventariação, regularização, e valorização contabilística do Imobilizado Corpóreo, Imobilizado Incorpóreo e dos Bens de Domínio Público, incluindo as respetivas Imobilizações em Curso, não se encontra adequadamente concluído. Também os Subsídios ao Investimento registados na rubrica de Proveitos Diferidos se encontram em conferência, e a sua movimentação está associada aos Ativos acima referidos. Nesta perspetiva, não me foi possível pronunciar sobre a integralidade, a propriedade, a adequada cobertura e valorização destas rubricas do Balanço, bem como quantificar os seus efeitos no Ativo, Passivo, Fundos Próprios e Resultados do Exercício das demonstrações financeiras.

Opinião

8. Em minha opinião, exceto quanto aos efeitos dos ajustamentos que poderiam revelar-se necessários, caso não existisse a limitação descrita no parágrafo 7, as referidas demonstrações financeiras apresentam de forma verdadeira e apropriada, em todos os aspetos materialmente relevantes, a posição financeira do **MUNICÍPIO DE OLEIROS** em 31 de dezembro de 2014, o resultado das suas operações e, a execução orçamental relativa à despesa paga e à receita cobrada no exercício findo naquela data, em conformidade com

Handwritten signature:
Sy

os princípios contabilísticos geralmente aceites em Portugal previstos no POCAL - Plano Oficial de Contabilidade das Autarquias Locais.

Relato sobre outros requisitos legais

9. É também minha opinião que a informação constante do relatório de gestão é concordante com as demonstrações financeiras do exercício.

Ênfases

10. Sem afetar a opinião expressa nos parágrafos anteriores, chamo a atenção para as situações seguintes:

10.1. Conforme divulgado na nota 8.2.2. das Notas ao Balanço e Demonstração de Resultados, as demonstrações financeiras não são diretamente comparáveis com o exercício de 2013, tendo sido efetuadas correções às contas relacionadas com exercícios anteriores que originaram um acréscimo líquido positivo dos Resultados Transitados no montante de 549.401,47 euros.

10.2. As Dívidas a Terceiros relacionadas com empréstimos bancários exigíveis até 12 meses foram evidenciadas, pela primeira vez, como Empréstimos de Curto Prazo, no montante de 284.310,03 euros.

Oleiros, 13 de abril de 2015

Sandra Maria do Nascimento Esteves Manso

Sandra Maria do Nascimento Esteves Manso (ROC n.º. 1613)

10/04/15
Ag
Banco

PARECER DO REVISOR OFICIAL DE CONTAS

Exmos. Senhores,

1. Nos termos da Lei n.º 73/2013, de 3 de Setembro de 2013, cumpre ao Revisor Oficial de Contas emitir parecer sobre os documentos de prestação de contas do **MUNICÍPIO DE OLEIROS** do exercício findo em 31 de dezembro de 2014, os quais compreendem os mapas de execução orçamental, o balanço, a demonstração de resultados e os anexos às demonstrações financeiras.
2. Após a nomeação e durante o exercício, desempenhei as funções previstas no art.º 77 da citada Lei procedendo às verificações e análises, com a regularidade e a extensão consideradas necessárias e, de acordo com as normas e as diretrizes aprovadas pela Ordem dos Revisores Oficiais. Para o efeito, acompanhei a atividade do Município mantendo os contatos necessários com vista à obtenção dos esclarecimentos e informações devidas.
3. No encerramento do exercício apreciei o relatório de gestão, completado o exame, nomeadamente, sobre a execução orçamental, as demonstrações financeiras e anexos exigidos por lei com vista à certificação legal.
4. Como consequência do trabalho de revisão legal efetuado, emito nesta data a Certificação Legal de Contas que inclui reservas e ênfases e, que para todos os efeitos faz parte integrante deste relatório.

PARECER

5. Com suporte no parágrafo 8 da Certificação Legal de Contas, sou de parecer que podem aprovar os documentos de prestação de contas do exercício findo em 31 de dezembro de 2014.
6. Finalmente, desejo expressar o meu agradecimento ao Órgão Executivo e a todos os Colaboradores do Município pelos contributos que prestaram para o desempenho das minhas funções.

Oleiros, 13 de abril de 2015

Sandra Maria do Nascimento Esteves Manso

Sandra Maria do Nascimento Esteves Manso (ROC nº. 1613)

*Ass
An
Esteves*
