



PRESTAÇÃO

DE

CONTAS

ANO DE: 2015



Handwritten signatures in blue ink, including a large signature at the top right and another below it.

MUNICÍPIO DE OLEIROS
PRESTAÇÃO DE CONTAS 2015

Responsabilidade de:

Fernando Marques Jorge
Victor Manuel da Conceição Antunes
Paulo Jorge Brás Urbano
António Jorge Mendes Dias
José Alípio das Neves

Handwritten signature in blue ink.



Handwritten notes in blue ink, including the word "Fian." and a signature.

Handwritten signature in blue ink.

RELATÓRIO DE GESTÃO
Município de Oleiros
Prestação de contas 2015

Handwritten signature in blue ink.



Handwritten signature and initials in blue ink.

Índice

	Pág.
1. Introdução	2
2. Órgãos Autárquicos	4
3. Recursos humanos	6
4. Análise Orçamental	8
4.1. Execução Orçamental	8
4.1.1. Execução da receita	10
4.1.2. Execução da despesa	15
4.1.3. Fluxos financeiros	20
4.2. Execução anual das Grandes Opções do Plano	22
4.2.1. Execução do Plano Plurianual de Investimento	25
4.2.2. Execução das Atividades Mais Relevantes	29
5. Análise da situação Económica e Patrimonial	32
5.1. Demonstração de Resultados	32
5.1.1. Custos e perdas	33
5.1.2. Proveitos e ganhos	35
5.1.3. Resultados	36
5.2. Balanço	38
5.2.1. Ativo	39
5.2.2. Fundos próprios	40
5.2.3. Passivo	40
5.3. Endividamento	41
6. Indicadores Gerais de Atividade	43
7. Proposta para aplicação de resultados	46

Handwritten signature and initials in blue ink.



Handwritten signatures and initials in blue ink, including the name "F. S. A." and other illegible marks.

1. INTRODUÇÃO

Atendendo às disposições legais em matéria de prestação de contas, e de acordo com o novo Regime Financeiro das Autarquias Locais e Entidades Intermunicipais (RFALEI) e conforme alínea i) do nº1 do art.º33 da Lei nº 75/2013 de 12 de setembro, bem como ao ponto 13 das considerações técnicas do Decreto-Lei nº 54-A/99, de 22 de fevereiro (POCAL), elaborou-se o presente Relatório de Gestão e Contas relativo ao ano económico de 2015, para que, em conformidade com as disposições legais definidas na alínea l) do nº2 do art.º 25 da referida lei, o mesmo seja aprovado por parte do Executivo Municipal e submetido à apreciação e votação da Assembleia Municipal, de acordo com o artigo 76º da Lei 73/2013 de 13 de setembro. Os referidos documentos estão ainda sujeitos ao controlo jurisdicional do Tribunal de Contas e ao controlo administrativo de verificação da legalidade por parte dos Órgãos de tutela da Administração Central.

A prestação de contas no seio da Administração Local e no âmbito do atual regime contabilístico, é o momento do balanço de toda a atividade desenvolvida pelo Executivo ao longo do ano de 2015, em respeito pelas suas atribuições e competências definidas ao abrigo da Lei nº75/2013, de 12 de Setembro.

No Relatório de Gestão e nos documentos de Prestação de Contas são apresentados e analisados os resultados da execução do orçamento e das Grandes Opções do Plano, nomeadamente Plano Plurianual de Investimento e Atividades Mais Relevantes, por forma, a espelhar uma imagem verdadeira, apropriada e aderente à realidade da situação económico financeira e patrimonial, bem como, dos resultados obtidos pelo Município de Oleiros, visando a comparabilidade de informação com os exercícios anteriores.



Handwritten signature in blue ink, possibly reading "Rosa" and "A. San.".

O impacto destas atividades é refletido em sede deste Relatório de Gestão e demais documentos de Prestação de Contas exigidos por lei, nomeadamente os *Mapas de Execução Orçamental, Mapa de Fluxos de Caixa, Balanço, Demonstração de Resultados e o Anexo às Demonstrações Financeiras, Plano Plurianual de Investimento, mapa de operações de tesouraria, caracterização da entidade e notas ao balanço e demonstrações de resultados.*

Face ao exposto, procurou-se transpor para o presente documento todo o conjunto de informações, elementos adicionais, quadros e gráficos que possam apoiar a análise económica e financeira da Câmara Municipal relativa ao ano económico de 2015, de modo a que se possa também fazer uma análise prospetiva do que poderão ser as condições futuras para o cumprimento dos desígnios da Autarquia para os próximos anos.

Apesar da conjuntura económica desfavorável, o Município de Oleiros em 2015, assegurou o cumprimento das suas atribuições e competências nos vários domínios de atuação e em simultâneo garantiu a execução física e financeira, de diversos projetos cofinanciados num quadro de ponderação financeira, tal como se retrata ao longo do presente relatório.



2. ORGÃOS AUTÁRQUICOS

A Assembleia Municipal de Oleiros é composta por 25 elementos, 15 eleitos por sufrágio direto e universal e 10 por inerência, por serem os presidentes de junta de freguesia.

Membros da Assembleia Municipal

José Santos Marques	Presidente
Paulino José Antunes Mendes	1º secretário
Atalide Garcia Guerra	2º secretário

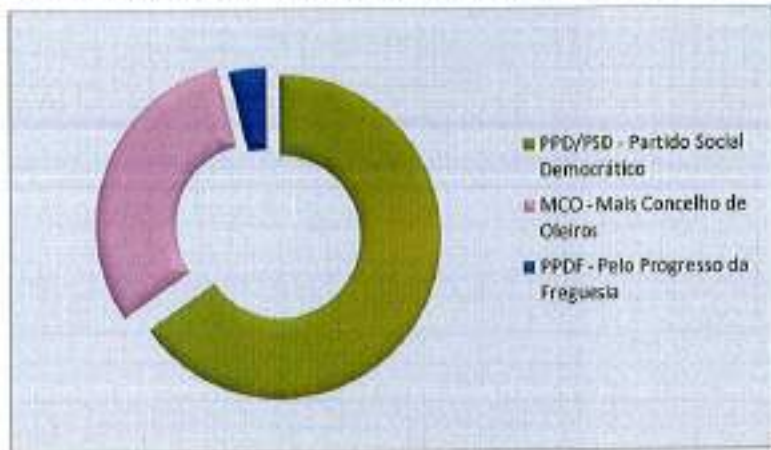
Membros

Fernando do Carmo Dias
 Cristina Mª. Pires Ferreira de Matos
 Celestino da Trindade Custódio
 Pedro Miguel Mateus Custódio
 António Alves Martins
 Ana Maria Mateus Gonçalves
 Rui Miguel Luis Silva
 Pedro Miguel Barata Ribeiro
 José Antunes Lourenço
 José Fernandes Marques
 Paulo Jorge Martins Rodrigues
 Ercilia Mª. Dos Santos A. da Silva Ventura
 José Manuel Dias Nunes
 Luis Antunes Alves
 Filipe Bártoolo Martins Dias
 Fernando Martins Mendes
 António Garcia Fernandes
 Fernando de Jesus Alves
 António Jorge Fernandes Antunes
 Luis Miguel Pires Roque
 Nuno Rafael Martins Marques
 José Antunes Simão

F. Coupo

F. Saran

Composição da Assembleia da Municipal a 31-12-2015



[Handwritten signature]

A Câmara Municipal de Oleiros é composta por 5 membros. Para além do presidente do órgão, há 4 vereadores, 2 em regime de permanência e com funções atribuídas e 2 em regime de não permanência e sem funções atribuídas.

Membros da Câmara Municipal

Nome	Cargo
Fernando Marques Jorge	Presidente
Victor Manuel da Conceição Antunes	Vice-presidente e vereador a tempo inteiro
Paulo Jorge Brás Urbano	Vereador a tempo inteiro
António Jorge Mendes Dias	Vereador sem tempo atribuído
José Alípio das Neves	Vereador sem tempo atribuído



3. RECURSOS HUMANOS

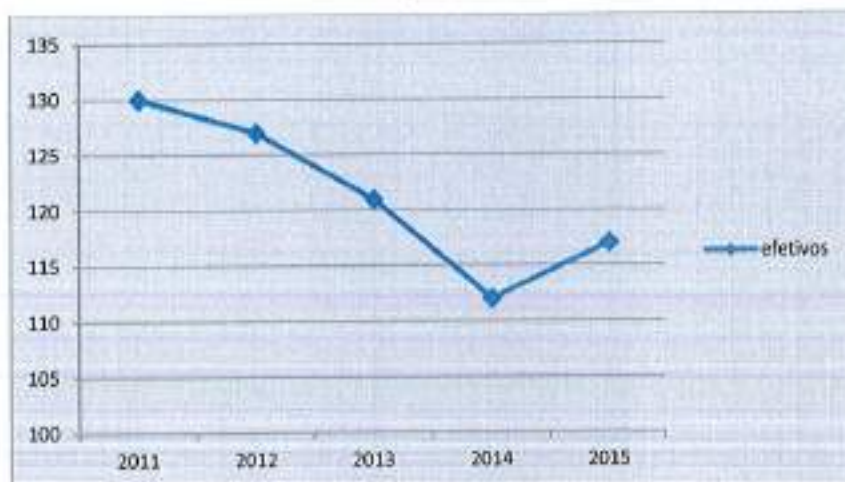
A estrutura organizacional do Município em 2015, está assente numa matriz hierarquizada, com três unidades orgânicas flexíveis e três subunidades orgânicas, tendo sofrido alteração ao nível da estrutura com a criação do Balcão Único e espaço do cidadão, a qual foi a reunião de executivo do dia 20 de janeiro se 2015.

Tal como em anos anteriores, o Orçamento de Estado de 2015 manteve as limitações ao recrutamento de trabalhadores, bem como a obrigatoriedade de redução do número de trabalhadores.

Quadro 1: Evolução do número de efetivos

Efetivos	2011	2012	2013	2014	2015
Totais	130	127	121	112	117
Varição		-2,3%	-4,7%	-7,4%	4,5%

Gráfico I: Evolução do número de efetivos





No que refere à estruturação por cargos/ carreiras, em 2015 a maioria dos efetivos são absorvidos pela carreira geral de assistentes operacionais.

Quadro 2: Evolução do número de efetivos por cargo/ carreiras

	2010	2011	2012	2013	2014	2015
Dirigentes	---	---	---	---	---	---
Técnico superior	21	25	24	18	14	19
Assistente técnico	12	12	13	13	12	12
Assistente operacional	85	88	85	85	79	79
Bombeiros	---	---	---	---	---	---
Técnico de informática	4	4	4	4	4	4
Polícia municipal	---	---	---	---	---	---
Outros	---	1	1	1	3	3



4. ANÁLISE ORÇAMENTAL

4.1. Execução Orçamental

O processo de análise orçamental começa com a elaboração do orçamento e das Grandes Opções do Plano, aprovados em reunião de Assembleia Municipal ocorrida em 19 de dezembro de 2014, para vigorar durante o ano de 2015. É no Orçamento que são contempladas todas as receitas que o Município prevê arrecadar e as despesas que pretende realizar durante o exercício económico.

Assim, em conformidade com o previsto no POCAL, sem prejuízo dos princípios orçamentais e das regras previsionais, podem ser efetuados os ajustamentos necessários ao orçamento, os quais se consubstanciam em alterações ou revisões orçamentais.

Os documentos previsionais de 2015, (Orçamento e Grandes Opções do Plano), aprovados pela Assembleia Municipal, inscreviam uma previsão inicial de receita e despesa de 10.132.504,00€.

Dessa previsão e dotação inicial e nos termos do ponto 8.3.1. do POCAL, procederam-se a um conjunto de modificações orçamentais que se traduziram em 14 alterações e 4 revisões orçamentais, permitindo que o orçamento inicial da Autarquia em 2015 se fixasse aos 11.999.612,91€, tendo uma execução global da receita 11.782.029,53€ e da despesa, de 9.663.907,79€, ou seja, 98% e 81%, respetivamente.

O referido acréscimo orçamental, foi resultante da perspetiva participação comunitária de alguns projetos e na inscrição de receita proveniente da incorporação do saldo de gerência anterior.



No domínio da execução da receita, constata-se um desvio, face às previsões corrigidas de menos 217.583,38€. Importa destacar que este valor é fortemente atenuado, pelo bom desempenho das receitas de capital que superam as previsões corrigidas em 267.324,99€, face à contratação de um novo empréstimo e dado ao recebimento do valor proveniente de três candidaturas, duas em overbooking referentes a 2014 (Requalificação da circular externa e requalificação do campo de futebol do ventoso) e da candidatura da obra de requalificação do Jardim Municipal.

Verifica-se que o Município arrecadou receitas no montante de 11.782.029,53€, o que representa uma taxa de execução de receita de 98% e ao nível de despesa paga o montante de 9.663.907,79€, que corresponde a uma taxa de execução de despesa de 81%.

Relativamente à execução das despesas, constata-se um desvio acentuado face às dotações corrigidas em menos 2.335.705,12€, dos quais 1.048.516,72€ representam despesas de capital e 1.287.188,40€ representam as despesas correntes.

Quadro 3: Evolução do Orçamento

Designação	Previsão		Execução		Desvios		Taxa execução	
	Inicial (1)	Corrigida (2)	Valor (3)	%	(2) - (1)	(3) - (2)	(3) / (1)	(3) / (2)
Receitas correntes	8.322.758,00	8.176.758,00	7.691.813,63	94%	-146.000,00	-484.944,37	92%	94%
Receitas capital	1.809.746,00	2.414.246,00	2.681.570,99	111%	604.500,00	267.324,99	148%	111%
Outras receitas	0,00	1.408.608,91	1.408.644,91	112%	1.408.608,91	36,00	0%	112%
Total das receitas	10.132.504,00	11.999.612,91	11.782.029,53	98%	1.867.108,91	-217.583,38	116%	98%
Despesas correntes	6.389.750,00	7.603.517,91	6.316.329,51	83%	1.213.767,91	-1.287.188,40	99%	83%
Despesas capital	3.742.754,00	4.396.095,00	3.347.578,28	76%	653.341,00	-1.048.516,72	89%	76%
Total das despesas	10.132.504,00	11.999.612,91	9.663.907,79	81%	1.867.108,91	-2.335.705,12	95%	81%

Analisando a estrutura orçamental da receita, e à semelhança de anos anteriores, tem-se observado o princípio do equilíbrio aquando da elaboração e aprovação dos documentos previsionais. Verifica-se, que na execução daqueles documentos, parte das previsões corrigidas de receita corrente financiaram despesas de capital.

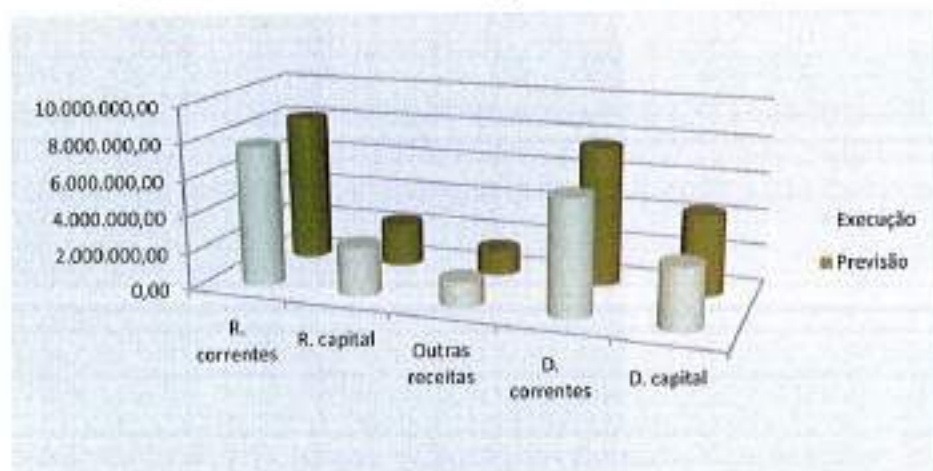


Quadro 4: Evolução da poupança orçamental

Designação	2012	2013	2014	2015
Receita corrente	5.537.689,18	7.056.043,79	7.735.182,84	7.691.813,63
Despesa corrente	5.051.270,04	5.327.408,83	5.585.228,34	6.316.329,51
Poupança	486.419,14	1.728.634,98	2.149.954,50	1.375.484,12

De relembrar que esta taxa de execução da receita, apenas mostra as obrigações efetivamente pagas, e não a expressão dos compromissos efetivamente assumidos.

Gráfico II: Previsão e execução da receita e despesa



4.1.1. Execução da Receita

Analisando o orçamento da receita de 2015, verifica-se que comparando a previsão da receita no montante de 11.999.612,91€, com a obtida 11.782.029,53€ se traduz numa taxa de execução de 98%, contra os 87% verificados em 2014.



No domínio das receitas correntes, era expectável a nível de orçamento, arrecadar 8.322.758,00€, valor que posteriormente foi corrigido em baixa para 8.176.758,00€. A receita corrente obtida totalizou assim 7.691.813,63€, o que traduz uma taxa de execução de 94%.

Das rubricas que tiveram um maior desempenho destacam-se as transferências da Administração Central – Fundo Social Municipal, Fundo Equilíbrio Financeiro, representando o maior peso, cerca de 5.398.558,00€. Com um peso mais baixo, mas com algum significado apresentam-se as receitas próprias provenientes das rendas de exploração dos vários parques eólicos localizados no nosso concelho.

No quadrante das receitas de capital, o orçamento inicial previa 1.809.746,00€ que posteriormente foi corrigido para 2.414.246,00€, fruto da contratação de um novo empréstimo para financiamento dos projetos "Pavimentação do CM entre Carvalhal/ Estreito e Vilar Barroco", "Beneficiação da EM entre a EM 350 e Sobral", "Beneficiação da EM entre Pisoria", "Alto da Pisoria e Cruzamento do Roqueiro".

Assim as receitas de capital obtida totalizaram 2.681.570,99€ o que traduz uma taxa de execução de 111%. Esta taxa deve-se à utilização do novo empréstimo supra mencionado e ao dinheiro recebido do FEDER, referente às candidaturas de 2014.

As rubricas com maior desempenho relativo às receitas de capital são sem dúvida as transferências de capital, à semelhança do que se tem vindo a verificar nos últimos anos.

Analisando detalhadamente a estrutura da receita corrente, verificamos que em 2015, a receita arrecadada pelo Município registou um ligeiro decréscimo, de cerca de 0,6% relativamente ao ano transato.

As outras receitas cuja previsão inicial era zero, no decurso do exercício estenderam-se para 1.408.644,91€. São reflexo a incorporação do saldo da gerência transitado de 2014, no valor de 1.408.308,81€ e da rubrica reposição não abatida aos pagamentos no valor de 336,00€.



Quadro 5: Desvio entre as receitas previstas e executadas

	Receita	Previsão		Execução	
		Inicial	Corrigida	Valor	%
01	Impostos diretos	517.203,00	517.203,00	523.223,16	100%
02	Impostos indiretos	3.083,00	3.083,00	4.607,31	149%
04	Taxas, multas e outras penalidades	31.036,00	31.036,00	33.462,93	108%
05	Rendimentos de propriedade	1.581.000,00	1.435.000,00	1.200.500,89	84%
08	Transferências correntes	5.693.393,00	5.693.393,00	5.624.429,11	99%
07	Venda de bens e serviços correntes	369.100,00	369.100,00	300.850,83	82%
08	Outras receitas correntes	127.943,00	127.943,00	4.739,40	4%
	Total das receitas correntes	8.322.758,00	8.176.758,00	7.691.813,63	94%
09	Venda de bens de investimento	6,00	6,00	6.228,00	103800%
10	Transferências capital	1.794.740,00	1.399.240,00	1.675.342,99	120%
11	Passivos financeiros	0,00	1.000.000,00	1.000.000,00	100%
13	Outras receitas de capital	15.000,00	15.000,00	0,00	0%
	Total das receitas capital	1.809.746,00	2.414.246,00	2.681.570,99	111%
15	Reposições não abatidas nos pagamentos	0,00	300,00	336,00	112%
16	Saldo da gerência do ano anterior	0,00	1.408.308,91	1.408.308,91	100%
	Total outras receitas	0,00	1.408.608,91	1.408.644,91	100%
	Total	10.132.504,00	11.999.612,91	11.782.029,53	98%

Analisando detalhadamente a estrutura da receita corrente, verifica-se que a rubrica *impostos indireto e as taxas, multas e outras penalidades*, ultrapassaram as expectativas, arrecadando mais que o previsto. As rubricas das transferências correntes e dos rendimentos de propriedade atingiram uma taxa de execução de 99% e 84%, respetivamente.

De mencionar que o Município e à semelhança dos anos anteriores tem vindo a abdicar do IRS a favor dos Municípios e da derrama a favor das empresas.



No que se refere às taxas e tarifas o Município continua a manter as tarifas mais baixas do país ao nível da água e a não cobrar as taxas de saneamento básico e resíduos sólidos.

Em 2015, registou-se um aumento da receita arrecadada, comparado com os últimos 5 anos, onde se tinha vindo a registar uma recessão das receitas, a qual se deve como já mencionado, à utilização do novo empréstimo no montante de 1.000.000,00€ e da arrecadação de receita proveniente do FEDER referente às candidaturas de 2014.

Quadro 6: Evolução da receita

Receitas	2010		2012		2013		2014		2015	
	Valor	%	valor	%	valor	%	valor	%	valor	%
Correntes	5.820.638,62	62%	5.537.689,18	83%	7.056.043,79	98%	7.735.182,84	99%	7.691.813,63	94%
Capital	3.591.504,47	38%	2.976.878,57	56%	1.244.579,73	29%	686.269,47	32%	2.681.570,99	111%
Outras (1)	826.802,55	38%	2.348.912,68	99%	1.723.764,77	100%	1.673.509,72	100%	1.408.644,91	100%
Total	10.238.945,64	100%	10.863.480,43	100%	10.024.388,29	100%	10.094.962,03	100%	11.782.029,53	100%

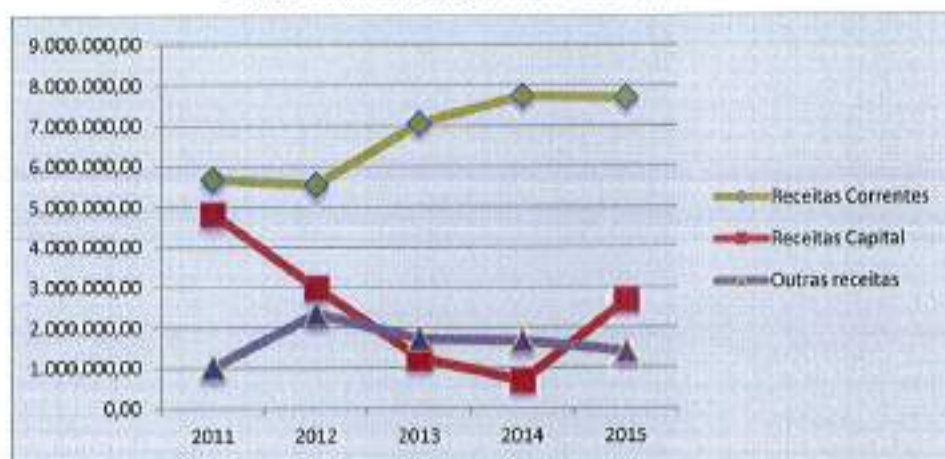
(1) A rubrica outras receitas engloba o saldo da gerência anterior e as reposições não abatidas aos pagamentos.

No que concerne à receita de capital, verifica-se que em 2015 tiveram um aumento acentuado relativamente aos dois últimos anos. Comparando esta com a do ano transato verificou-se que esta, sofreu um aumento de 291% e comparando com o ano de 2013, estas tiveram um aumento de 115%.

Por fim e passando às outras receitas, estas comparativamente com o ano anterior sofreram uma diminuição de cerca de 15%, contribuindo para tal o saldo da gerência anterior, cifrando-se este em 1.408.308,91€ face ao ano de 2014, que apresentou um saldo de 1.673.509,72€.



Gráfico III: Evolução das receitas 2011 - 2015



Em 2015, ao analisar a estrutura da receita e comparando com o último quadriênio observa-se que, as rubricas que tiveram um desempenho favorável foram os impostos indiretos, as transferências correntes, *venda de bens e serviços correntes e outras receitas correntes*.

As rúbricas que tiveram um desempenho menos favorável comparativamente com os últimos anos foi os impostos diretos, taxas multas e outras penalidades e rendimentos de propriedade.

No quadrante das receitas de capital, estas registraram um aumento significativo, relativamente ao último quadriênio, o que já não acontecia a alguns anos, um aumento significativo relativamente ao ano transato.

Estas mostram um bom desempenho face às previsões das vendas de bens de investimento (1038%), das transferências de capital (120%) e dos passivos financeiros (100%).


Quadro 7: Evolução da receita por classificação económica

	Receita cobrada			
	2012	2013	2014	2015
Impostos diretos	308.349,07	458.126,76	584.600,53	523.223,16
Impostos indiretos	4.290,53	2.766,14	4.051,61	4.607,31
Taxas, multas e outras penalidades	30.308,63	32.351,86	34.112,63	33.462,93
Rendimentos de propriedade	1.124.847,34	1.299.911,54	1.457.757,71	1.200.500,89
Transferências correntes	3.787.946,22	4.951.589,98	5.385.087,22	5.624.429,11
Venda de bens e serviços correntes	281.098,75	303.011,62	265.850,42	300.850,83
Outras receitas correntes	1.048,64	8.285,89	3.742,72	4.739,40
Total das receitas correntes	5.537.689,18	7.056.043,79	7.735.182,84	7.691.813,63
Venda de bens de investimento	0,00	0,00	0,00	6.228,00
Transferências de capital	3.854.192,88	2.976.878,57	1.244.579,73	1.675.342,99
Passivos financeiros	950.000,00	0,00	0,00	1.000.000,00
Outras receitas de capital	5.996,84	0,00	0,00	0,00
Total das receitas capital	4.810.189,72	2.976.878,57	1.244.579,73	2.681.570,99
Reposições não abatidas nos pagamentos	1.503,73	1.716,40	2.233,94	336,00
Saldo da gestão do ano anterior	1.021.278,24	2.347.196,28	1.721.530,83	1.408.308,91
Total das receitas capital	1.022.781,97	2.348.912,68	1.723.764,77	1.408.644,91
Total	11.370.660,87	12.381.835,04	10.703.527,34	11.782.029,53

4.1.2. Execução da Despesa

O mapa de controlo orçamental da despesa reporta a uma despesa global deste Município em 2015, no montante de 9.663.907,79€, que corresponde a uma taxa de execução da despesa de 81%, sendo 6.316.329,51€ relativos a despesas correntes e 3.347.578,28€ relativos a despesas de capital. Em termos percentuais, as despesas correntes representam 65% do total das despesas, enquanto as despesas de capital correspondem a 35%.



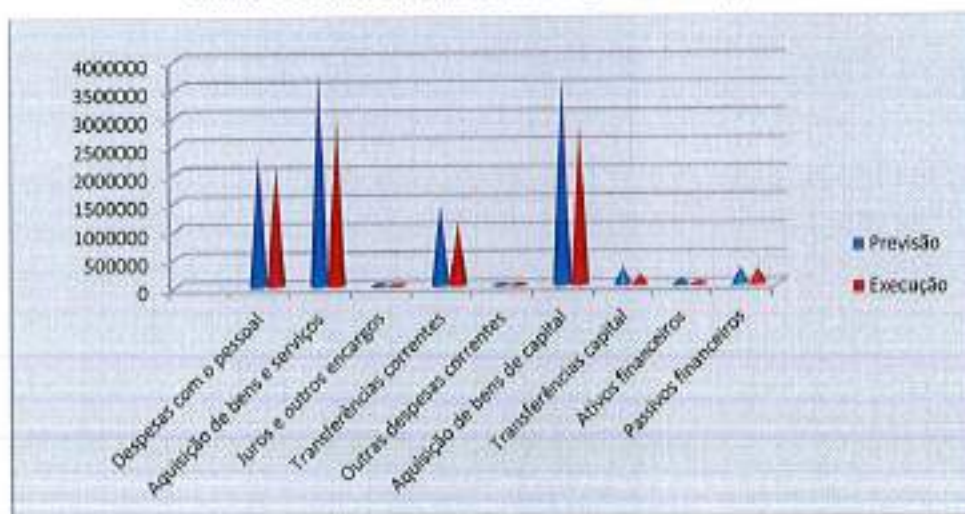
No ano de 2015 a execução da despesa foi de 81%, relativamente à previsão corrigida, que se havia fixado em 95% comparativamente ao orçamento inicial.

No domínio das despesas correntes, o orçamento inicial previa uma despesa no valor de 6.389.750,00€, o qual foi revisto em alta para se fixar em 7.603.517,91€, ou seja, um aumento em cerca de 19%. Estes ajustamentos decorreram dos ajustamentos que foram efetivados no domínio da receita.

Na análise dos vários agrupamentos da despesa corrente constata-se que as despesas com o pessoal, representam 22% da despesa paga, a aquisição de bens e serviços cerca de 31%, a aquisição de bens de capital 29%, as restantes despesas (juros e outros encargos, transferências correntes, transferências de capital, outros passivos financeiros e outras despesas correntes), não ultrapassam os 5,8%.

No que refere às despesas de capital, era expectável gastar 3.742.754,00€, o qual foi revisto em alta para se fixar nos 4.396.095,00€, ou seja, um aumento de cerca de 15%.

Gráfico IV: Previsão e execução da despesa





Quadro 8: Desvio entre as despesas previstas e executadas

Despesa	Previsão		Execução (3)	Diferenças valor (3-1)	Diferenças valor (3-2)	Execução %
	Inicial (1)	Corrigida (2)				
01 Despesas com o pessoal	2.293.750,00	2.293.750,00	2.126.261,98	-167.468,02	-167.468,02	93%
02 Aquisição de bens e serviços	2.942.000,00	3.793.467,91	2.983.701,00	41.701,00	-809.766,91	79%
03 Juros e outros encargos	55.500,00	57.000,00	33.132,58	-22.367,42	-23.867,42	58%
04 Transferências correntes	1.043.500,00	1.414.500,00	1.132.862,18	89.162,18	-281.837,82	80%
06 Outras despesas correntes	55.000,00	44.800,00	40.551,77	-14.448,23	-4.248,23	91%
Total das despesas correntes	6.389.750,00	7.603.517,91	6.316.329,51	-73.420,49	-1.287.188,40	83%
07 Aquisição de bens de capital	3.077.718,00	3.641.268,00	2.824.356,52	-253.361,48	-816.911,48	78%
08 Transferências capital	297.745,00	320.245,00	171.254,73	-126.490,27	-148.990,27	53%
09 Ativos financeiros	67.291,00	134.582,00	67.291,00			50%
10 Passivos financeiros	300.000,00	300.000,00	284.676,03	-15.323,97	-15.323,97	95%
Total das despesas capital	3.742.754,00	4.396.095,00	3.347.578,28	-395.175,72	-981.226,72	78%
Total Despesas	10.132.504,00	11.999.612,91	9.663.907,79	-468.596,21	-2.268.414,12	81%

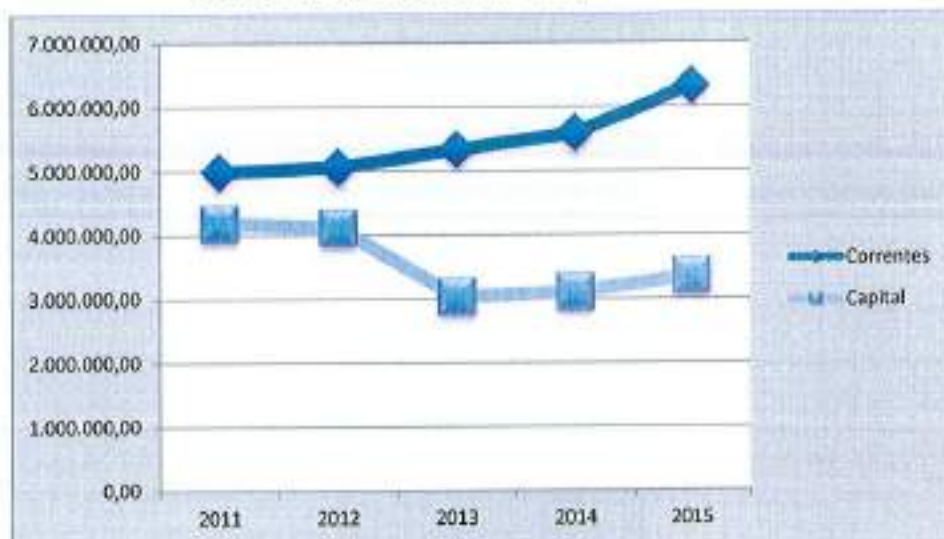
Analisando a despesa nos últimos anos, verifica-se um ligeiro aumento, quer na despesa corrente quer na despesa de capital no último triênio 2013-2015, algo que também se verificou face ao ano transato em cerca de (10%).

Quadro 9: Evolução das despesas 2011 - 2015

Despesas	2011		2012		2013		2014		2015	
	Valor	%	Valor	%	Valor	%	Valor	%	Valor	%
Correntes	4.980.429,61	54%	5.051.270,04	55%	5.327.408,83	64%	5.585.228,34	64%	6.316.329,51	65%
Capital	4.174.315,97	46%	4.101.981,40	45%	3.031.433,65	36%	3.103.859,16	36%	3.347.578,28	35%
Total	9.154.745,58	100%	9.153.251,44	100%	8.358.842,48	100%	8.689.087,50	100%	9.663.907,79	100%



Gráfico V: Evolução das despesas 2011 - 2015



Tendo em conta a totalidade da despesa e analisando a sua evolução, constata-se que as rubricas que detêm maior peso são a *aquisição de bens e serviços* com 2.983.701,00€, seguido das despesas na *aquisição de bens de capital* com 2.824.356,52€ e nas *despesas com o pessoal* com 2.126.281,98€.

Analisando as despesas no último triénio por classificação económica, verifica-se que não existiram grandes oscilações. Verificou-se que tanto as despesas correntes como as despesas de capital tem vindo a aumentar desde 2013.



Quadro 10: Evolução das despesas por económica

Classificação Económica	Importâncias			Variação 2015/2013	Variação 2015/2014
	2013	2014	2015		
01 Despesas com o pessoal	2.063.606,08	2.138.504,13	2.126.281,96	62.675,90	-12.222,15
02 Aquisição de bens e serviços	2.616.859,89	2.585.989,59	2.983.701,00	366.841,11	397.711,41
03 Juros e outros encargos	33.822,30	30.331,07	33.132,58	-889,72	2.801,51
04 Transferências correntes	587.481,84	789.834,88	1.132.682,18	545.180,34	342.827,30
06 Outras despesas correntes	25.638,72	40.568,67	40.551,77	14.913,05	-16,90
Total despesas correntes	5.327.408,83	5.585.228,34	6.316.329,51	988.920,68	731.101,17
07 Aquisição de bens de capital	1.687.828,41	2.357.727,62	2.624.356,52	1.156.528,11	466.628,90
08 Transferências capital	1.159.135,30	465.877,18	171.254,73	-987.880,57	-294.622,45
09 Ativos financeiros	0,00	0,00	284.676,03	284.676,03	284.676,03
10 Passivos financeiros	204.469,94	280.254,36	67.291,00	-137.178,94	-212.963,36
Total despesas capital	3.031.433,65	3.103.859,16	3.347.578,28	316.144,63	243.719,12
Total das despesas	8.358.842,48	8.689.087,50	9.663.907,79	1.305.065,31	974.820,29

De referir, que último triénio, as despesas com o pessoal tem-se mantido, sofrendo apenas pequenas oscilações. Relativamente ao ano transato registou um ligeiro aumento de cerca de 0,6% mas face a 2013 este já registou um ligeiro aumento de 3%. Já a aquisição de bens e serviços e as transferências correntes tem vindo a registar um aumento relativamente ao último triénio.

O quadro seguinte representa uma evolução trimestral das quatro fases de realização da despesa, nomeadamente no que diz respeito ao cabimento, compromisso, realizado e pago.



Quadro 11: Evolução das despesas por trimestre

		Cabimento	Compromisso	Realizado	Pago
1º Trimestre	Correntes	4.955.740,04	3.241.347,24	2.092.989,35	1.553.387,52
	Capital	2.816.451,01	2.624.034,81	944.622,03	557.446,03
2º Trimestre	Correntes	5.917.627,21	4.896.207,99	3.724.362,77	3.149.397,37
	Capital	3.152.664,91	2.920.354,50	1.896.872,00	1.707.772,03
3º Trimestre	Correntes	6.624.837,90	6.329.042,46	5.273.714,28	4.700.265,55
	Capital	3.414.659,16	3.363.563,34	3.047.265,94	2.907.507,60
4º Trimestre	Correntes	6.972.294,98	6.972.294,98	2.817.772,71	6.316.329,51
	Capital	3.573.643,03	3.573.643,03	3.495.315,63	3.347.578,28
Média	Correntes	6.117.625,03	5.359.723,17	3.477.209,78	3.929.844,99
	Capital	3.239.329,53	3.120.398,92	2.346.018,90	2.130.075,99

4.1.3. Fluxos financeiros

Os fluxos de caixa apresentam os recebimentos e os pagamentos associados à execução do orçamento evidenciando os saldos iniciais e finais, conforme refere o ponto 2.3.4.4 das considerações técnicas do POCAL.

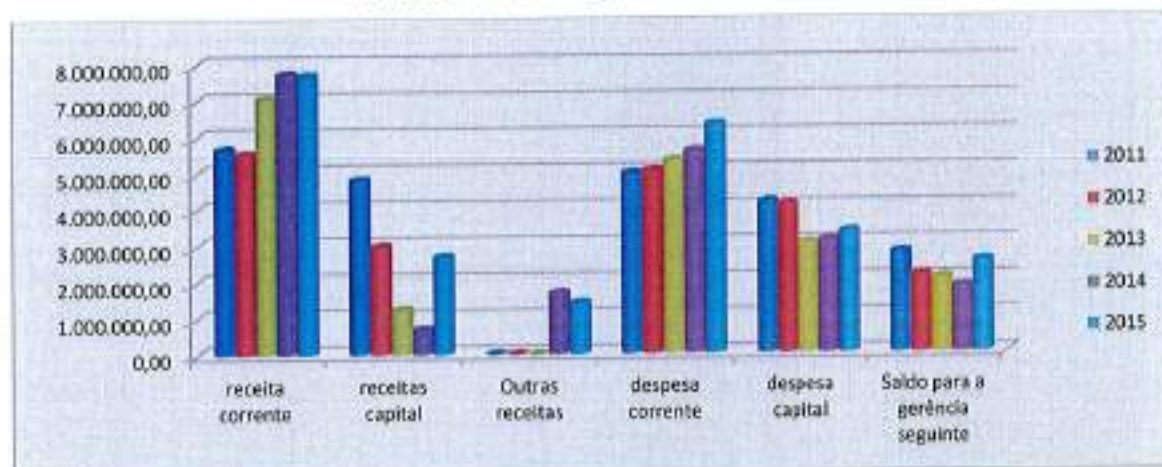
Assim, os fluxos de caixa verificados ao longo de 2015, traduzem um fluxo de entradas na tesouraria de 10.806.890,37€ e um fluxo de saídas de 10.097.022,73€, que adicionadas ao saldo transitado de 2014 de 1.810.174,68€ permitem registar ainda assim, um saldo para a gerência de 2016 de 2.520.042,32€, dos quais 400.822,26€ referem-se a operações de tesouraria e 2.119.220,06€ a operações orçamentais. Um saldo ainda assim um pouco superior ao verificado ao que transitou de 2014 para 2015.



Quadro 12: Resumo dos fluxos de caixa

Designação	Operações Orçamentais	Operações Tesouraria	Total
Saldo transitado de 2014	1.408.308,91	401.865,77	1.810.174,68
Receitas cobradas	10.374.818,94	432.071,43	10.806.890,37
Despesas pagas	9.663.907,79	433.114,94	10.097.022,73
Saldo a transitar para 2016	2.119.220,06	400.822,26	2.520.042,32

Gráfico VI: Evolução dos fluxos de caixa



Quadro 13: Evolução dos recebimentos e pagamentos

	2011	2012	2013	2014	2015
Recebimentos					
Receita corrente	5.668.970,17	5.548.991,02	7.064.007,70	7.735.182,84	7.691.813,63
Receita capital	4.810.189,72	2.976.878,57	1.244.579,73	688.269,47	2.681.570,99
Outras receitas	1.503,73	1.716,40	2.233,94	1.673.509,72	1.408.644,91
Pagamentos					
Despesas correntes	4.980.429,61	5.051.270,04	5.327.408,83	5.585.228,34	6.316.329,51
Despesas capital	4.174.315,97	4.101.981,40	3.031.433,65	3.103.859,16	3.347.578,28
Saldo para a gerência seguinte	2.776.145,20	2.131.988,09	2.058.606,01	1.810.174,68	2.520.042,32



4.2. Execução Anual das Grandes Opções do Plano

As Grandes Opções do Plano (GOP's), representam os investimentos realizados pelo Município, durante o ano em análise. Este encontra-se organizado por objetivos, programas, projetos e ações. Nele, estão definidas as linhas de desenvolvimento estratégico da Autarquia que são compostas pelo Plano Plurianual de Investimentos (PPI), englobando este todos os investimentos, e as Atividades Mais Relevantes (AMR), que reúne as atividades de importância estratégica, ou seja, aquelas que merecem ser evidenciadas.

As GOP's são uma das bases fundamentais em termos de gestão do Município e incluem as atividade desenvolvidas ao longo do ano de 2015, incluindo os projetos/ ações do PPI e das AMR's, planeadas para as Funções Gerais, Funções Sociais, Funções Económicas e Outras Funções. Interessa analisar, em sede de execução, o peso individual de cada uma das funções, face ao montante global executado no ano.

No que respeita aos valores referentes ao investimento programado e executado, relativamente à execução anual dos diversos objetivos que contemplam as GOP's de 2015, registou-se uma taxa de execução de 48% do total das despesas. No que respeita às áreas funcionais, pode observar-se no quadro seguinte que as funções económicas são aquelas que apresentam maior relevância com 58%, seguidas das funções sociais e das funções gerais com 17%, respetivamente e por último as outras funções com um valor residual de 8%, sobre o total das despesas.

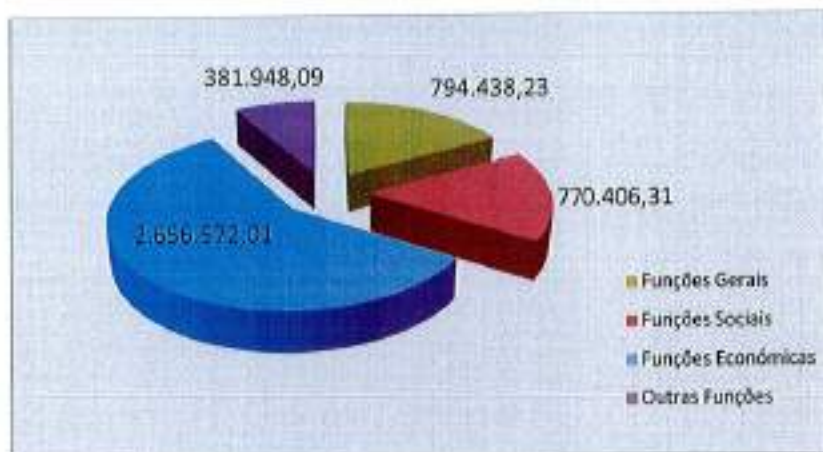
Quadro 14: Resumo das GOP's por funções

GOP's (PPI + AMR)	
Funções Gerais	794.438,23
Funções Sociais	770.406,31
Funções Económicas	2.656.572,01
Outras Funções	381.948,09
TOTAL	4.603.364,64



As GOP's registaram em 2015, um grau de execução de cerca de 76%. Refira-se que o nível de execução nos diversos objetivos oscilou entre os 92% das Funções Económicas e os 53% das Funções Sociais.

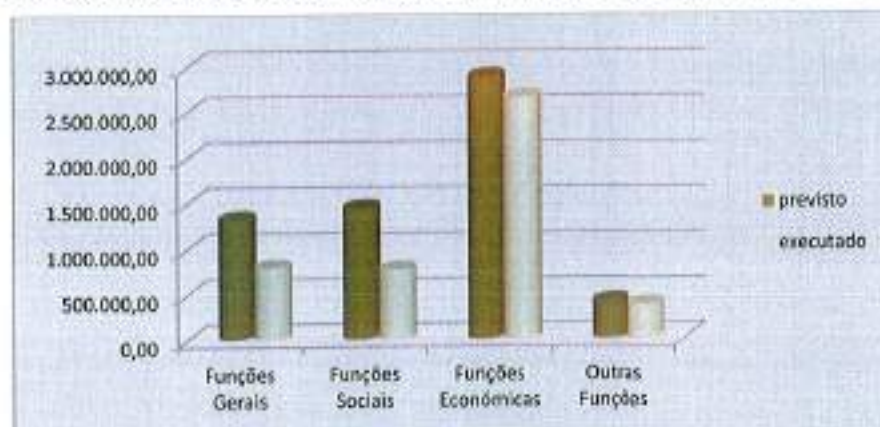
Gráfico VII: Execução anual das GOP's por funções



As Grandes Opções do Plano, previam inicialmente uma dotação definida de 5.149.463,00€ tendo no final do ano atingido o montante de 6.081.054,00€ cifrando-se a realização em 4.603.364,64€ cabendo ao Plano Plurianual de Investimento 2.824.282,72€ e às Atividades Mais Relevantes 1.779.081,92€.

De realçar que a execução das despesas de capital, continuam a apresentar variações anuais, justificadas pelas flutuações das transferências relativas a fundos comunitários.

Gráfico VIII: GOPS's por funções (previsto e executado) em 2015





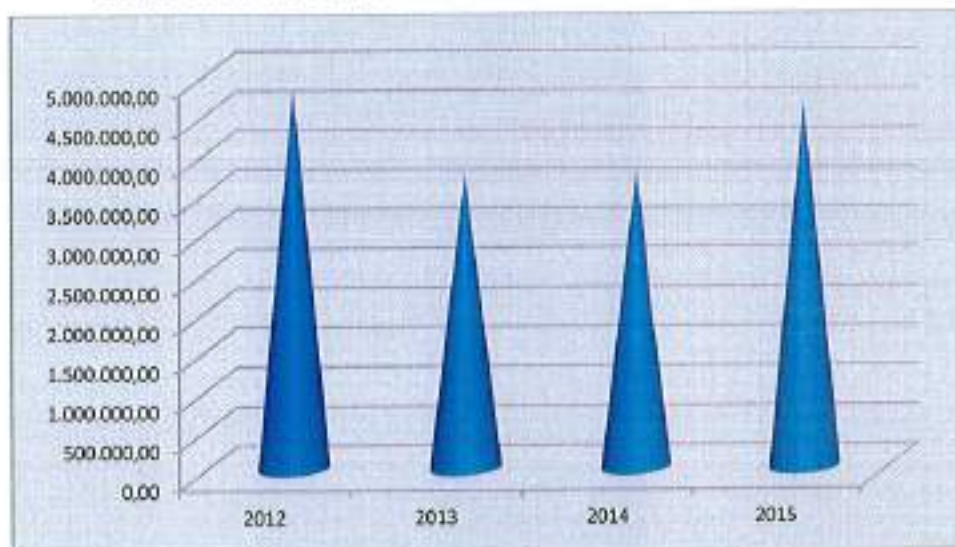
Quadro 15: Execução das GOP's

Ob.	Prog.	Classificação Funcional	Dotação corrigida	Execução	
				Valor	%
01		Funções Gerais			
01	001	Administração geral	949.200,00	586.993,73	61,84%
01	002	Proteção civil e luta contra incêndios	376.700,00	207.444,50	73,13%
02		Funções Sociais			
02	001	Ensino não superior	569.500,00	451.044,19	79,20%
02	002	Serviços individuais de saúde	23.500,00	22.045,24	93,81%
02	003	Ação social	149.000,00	89.885,36	60,33%
02	004	Ordenamento do território	41.398,00	20.264,23	48,95%
02	005	Saneamento	9.000,00	2.404,19	26,71%
02	006	Abastecimento de água	121.000,00	64.155,08	53,02%
02	007	Resíduos sólidos	89.600,00	922,50	1,03%
02	009	Cultura	265.800,00	6.150,00	2,31%
02	010	Desporto, recreio e lazer	49.000,00	27.926,72	56,99%
02	011	Outras atividades cívicas e religiosas	130.745,00	85.607,80	65,48%
03		Funções Económicas			
03	001	Indústria e energia	297.500,00	289.282,20	97,24%
03	002	Transportes rodoviários	2.217.870,00	2.071.480,77	93,40%
03	003	Turismo	280.950,00	226.578,00	80,65%
03	004	Mercado e feiras	90.500,00	69.230,96	76,50%
04		Outras Funções			
04	001	Operações da dívida autárquica	419.791,00	381.948,09	90,99%
Total			6.081.054,00	4.603.364,56	75,70%

Analisando as GOP's, no último quadriênio, verifica-se que no último triênio a taxa de execução sofreu uma ligeira subida, mas relativamente aos anos 2012 ela ainda ficou um pouco aquém. Sendo que em 2012 se situou no intervalo dos quatro milhões e oitocentos mil euros e em 2015 não chegou a atingir os quatro milhões e setecentos mil euros.

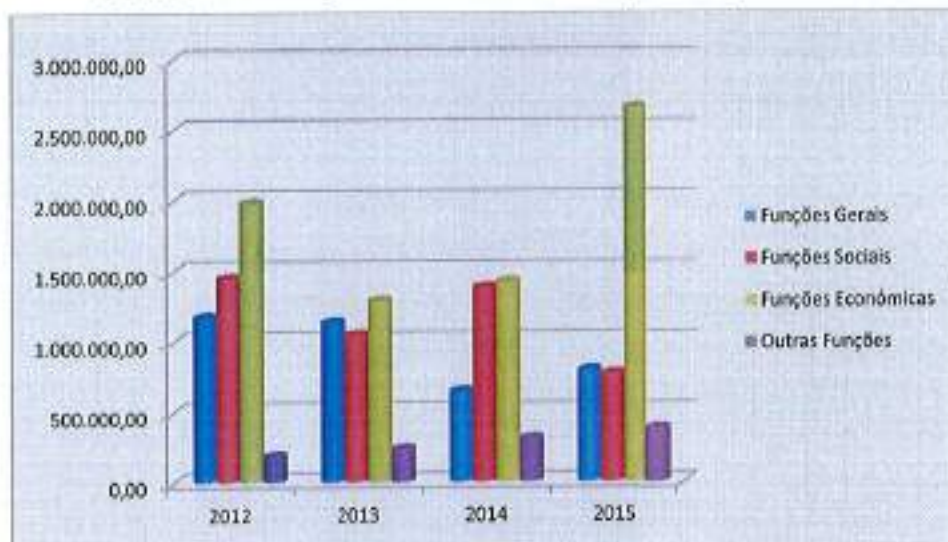


Gráfico IX: Execução anual das GOP's 2012 - 2015



Analisando as várias áreas funcionais, verifica-se que as funções económicas são as que atingem o maior grau de execução ao longo do último quadriênio, atingindo mesmo o maior valor em 2015 e o menor valor em 2013. Nas funções gerais tem-se verificado um ligeiro decréscimo no triénio 2012 - 2014 e em 2015 sofreu um ligeiro aumento.

Gráfico X: Execução anual das GOP's por funções 2012 - 2015





4.2.1. Execução do Plano Plurianual de Investimentos

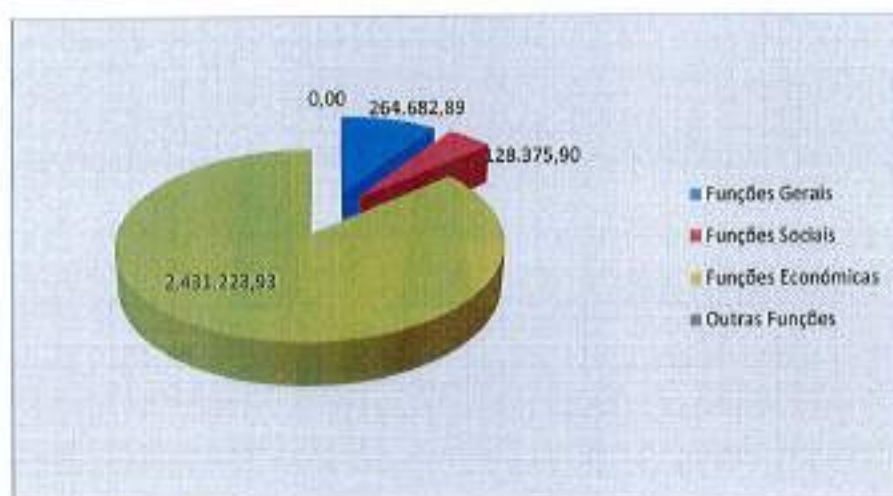
Em relação ao Plano Plurianual de Investimento (PPI), espelhou-se o investimento físico realizado pelo Município, organizado por objetivos, programas, projetos e ações num horizonte de 4 anos.

Em 2015, a execução do PPI foi de 2.824.282,72€, representando cerca de 28% da despesa global, os quais se encontram distribuídos pelas várias funções, cabendo às funções económicas o maior peso 86%, seguido das funções gerais com 9%, das funções sociais com 5% e às outras funções não se registou qualquer execução 0%.

Quadro 16: Resumo do Plano Plurianual de Investimento por funções

Plano Plurianual Investimento - PPI	
Funções Gerais	264.682,89
Funções Sociais	128.375,90
Funções Económicas	2.431.223,93
Outras Funções	0,00
Total	2.824.282,72

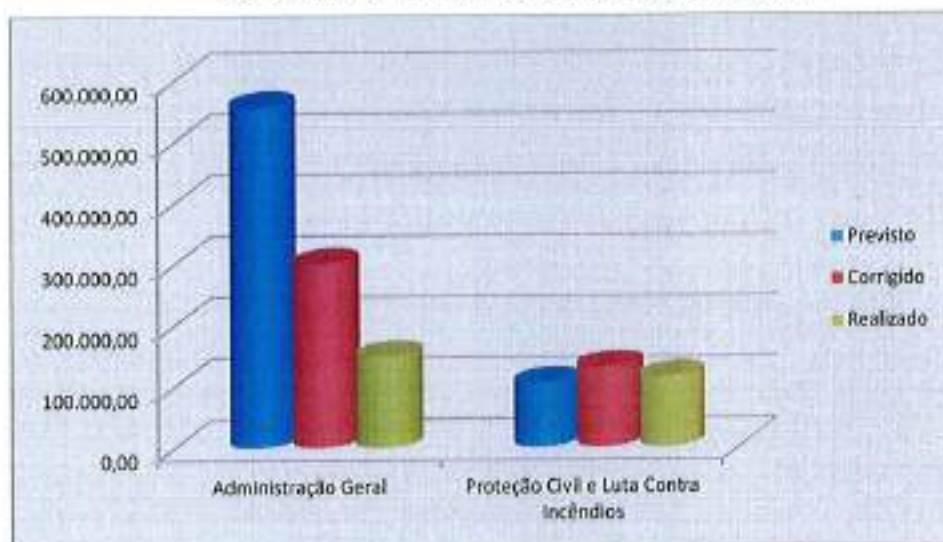
Gráfico XI: Plano Plurianual de Investimento por funções





No que concerne às **Funções Gerais**, o valor global do montante executado no ano é de 264.682,89€, a que corresponde 9,4% do total do investimento, reportando-se 149.430,49€ ao Programa – Administração geral, do qual, se salienta a aquisição de equipamento básico, a reparação de veículos, a aquisição de terrenos e a aquisição de um veículo ligeiro. No Programa - Proteção civil e luta contra incêndios, de salientar a construção e manutenção da rede viária florestal e a aquisição do sistema de videovigilância da floresta.

Gráfico XII: Plano Plurianual funções gerais

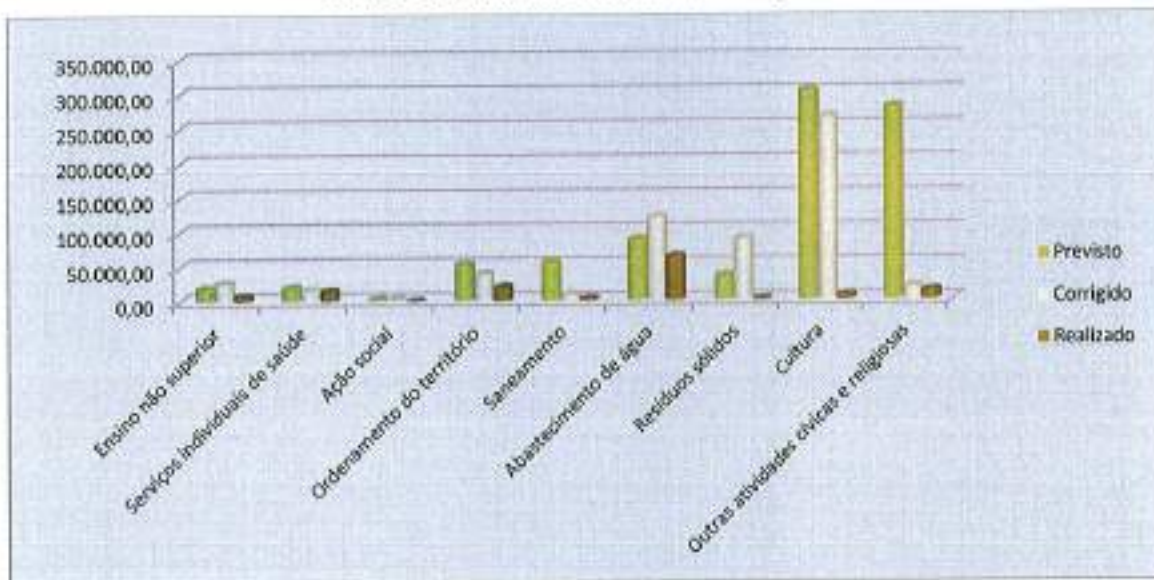


Quanto às **Funções Sociais**, estas atingiram o valor total de 128.375,90€, a que corresponde 5% do total dos investimentos, encontrando-se estas repartidas por um leque muito variado de áreas de intervenção das quais se destacam o programa – Ordenamento do território, com o término do procedimento do Plano Diretor Municipal (PDM), o Programa - Abastecimento de Água, com a conservação e reparação dos mesmos e abastecimento a novas povoações, o Programa – Serviços individuais de saúde, com a aquisição de viatura – unidade móvel de saúde através de leasing.



De salientar que relativamente ao abastecimento de água, foram investidos 64.155,08€, dos quais se salientam 29.990,78€ em conservação e reparação da rede de água no Concelho e no alargamento da rede através de intervenções efetuadas pelos serviços camarários (administração direta) nas localidades de Muro no valor de 3.125,93€ nas Reboucinhas no valor de 2.102,07€ e na localidade de Brejas do Cimo do Sobral no valor de 9.811,96€.

Gráfico XIII: Plano Plurianual funções sociais



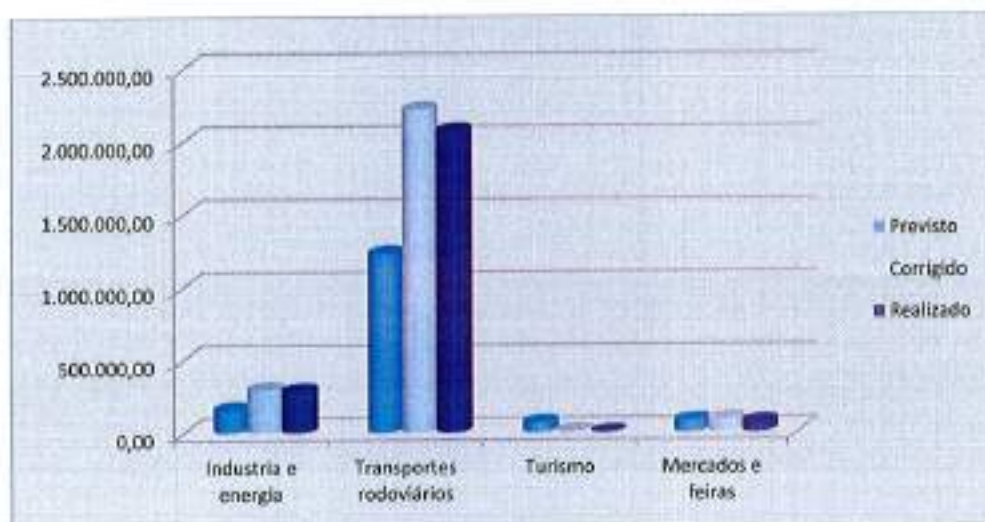
As **Funções Económicas** contabilizaram 2.431.223,93€, o que corresponde 86% dos investimentos, divididos pela Indústria e Energia, Transportes Rodoviários, Turismo e Mercados e Feiras.

O investimento efetuado no Programa indústria e energia, foi de 289.282,20€. Este reflete as despesas com a eletrificação rural e urbana do Concelho, cobrindo cada vez mais, um número maior de habitantes, o investimento de ampliação da Zona Industrial do Açude Pinto com terraplenagens, infraestruturas, pavimentação e regularização de lotes.



No que refere ao Programa Transportes Rodoviários, onde se incluem as pavimentações, calcetamento, construção de pontes e pontões, e respetiva sinalização, foram investidos 2.071.480,77€, dos quais se destaca a "Pavimentação do CM entre Carvalhal/ Estreito e Vilar Barroco", a "Beneficiação do troço entre Isna e a EN 351", a "Beneficiação da EM entre Mosteiro e o nó de ligação à EN 238", "Beneficiação da EM entre Pisoria, Alto da Pisoria e Cruzamento do Roqueiro", "Beneficiação da EM entre EM350 e Sobral" e o "Calcetamento de ruas no concelho".

Gráfico XIV: Plano Plurianual funções económicas



4.2.2. Execução das Atividades Mais Relevantes

No que refere às Atividades Mais Relevantes (AMR's), o POCAL não indica regras, mas cada Autarquia deve considerar aqui todos os projetos com relevância e visibilidade para a entidade.

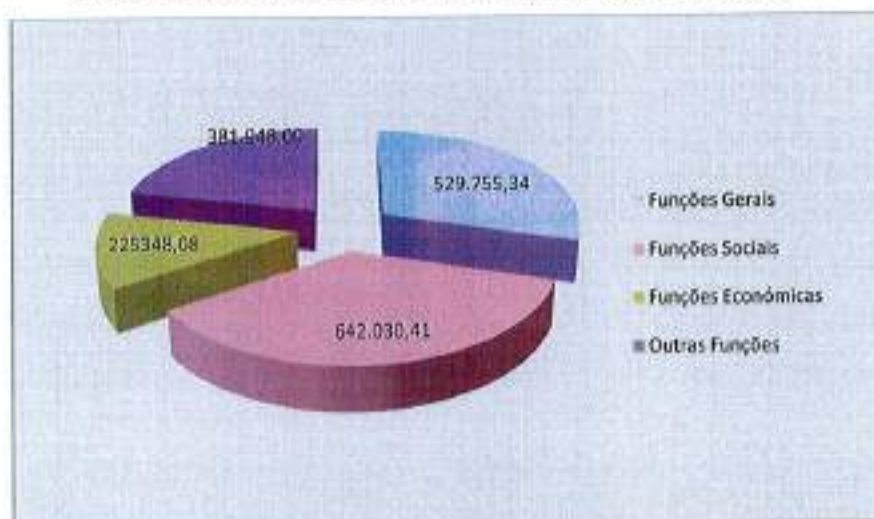


As despesas mencionadas nas AMR's correspondem a 18% do total da despesa, tendo registado uma execução de 67,95% em relação ao que foi previsto. Analisando as AMR's por funções verifica-se que são as funções sociais 36% e as funções gerais com 30%, as que tem maior peso.

Quadro 17: Resumo Atividades Mais Relevantes por funções

Atividades Mais Relevantes - AMR	
Funções Gerais	529.755,34
Funções Sociais	642.030,41
Funções Económicas	225348,08
Outras Funções	381.948,09
Total	1.779.081,92

Gráfico XV: Atividades Mais Relevantes por funções



À semelhança de exercícios anteriores, também no exercício de 2015 se destaca, o apoio a diversas entidades do concelho, constituindo as Juntas de Freguesia, as entidades que no seu conjunto maiores verbas receberam, seguido das Associações Humanitárias Desportivas e Culturais e das Instituições Religiosas e de Solidariedade Social.



Em relação ao programa de proteção civil e luta contra incêndios, é de mencionar as transferências correntes para a equipa de intervenção permanente e as verbas gastas com a abertura do procedimento para a prestação de serviços de horas de máquina na limpeza de caminhos e os valores transferidos para a associação de produtores florestais de Alvelos e Muradal.

No que refere ao ensino não superior salienta-se a despesa efetuada com o apoio prestado a todos os estudantes do concelho ao nível das refeições escolares, dos transportes escolares gratuitos, na aquisição de manuais escolares.

Quanto ao programa de ação social, de referir os apoios à fixação da população através do apoio à natalidade e no apoio à 1ª habitação a casais jovens, o valor gasto na atribuição de bolsas de estudo aos jovens do concelho a frequentar o ensino superior.

No que refere às outras atividades cívicas e religiosas, salienta-se a transferência de capital para a construção da casa mortuária da Foz do Giraldo e o valor das transferências para as várias instituições particulares de Solidariedade Social (IPSS's) do concelho.

Relativamente ao turismo, é de realçar sobretudo a aposta feita pela continuidade do evento Feira do Pinhal com a XV edição, as comemorações do dia do Concelho que em muito contribuem para a promoção do Concelho. A Promoção do Cabrito Estonado de Oleiros - Beira Baixa - Apresentação da Confraria, o Festival Gastronómico do Cabrito Estonado e do Maranho e a Mostra do Medronho e da Castanha.

O que concerne às outras funções – operação da dívida pública, salienta-se o valor que o Município tem com os três empréstimos relativo às amortizações e juros, que em 2015 totalizaram 284.676,03€ e 26.870,28€, respetivamente e a subscrição em unidades de participação do FAM de acordo com a Lei nº 53/2014 de 25 de agosto.



5. ANÁLISE DA SITUAÇÃO ECONÓMICA E PATRIMONIAL

A análise da situação económica baseia-se na Demonstração de Resultados e a análise da situação patrimonial no Balanço.

5.1. Demonstração de Resultados

A Demonstração de Resultados é o documento que se destina a evidenciar a formação do resultado líquido do exercício através do confronto dos diversos proveitos e ganhos, custos e perdas apurados (operacionais, financeiros e extraordinários), pretendendo aferir o grau de eficiência económica atingido pela Autarquia e que serve para avaliar como foram aplicados os recursos utilizados, de forma a prognosticar a capacidade da mesma em gerar fluxos de caixa.

É este o documento que retrata a eficiência económica da atividade através dos resultados, comparando os proveitos obtidos com os custos imputados à respetiva atividade. Na verdade, durante 2015 como os proveitos e ganhos do município ficaram aquém do previsto, e os custos e perdas excederam em muito a capacidade de angariação de proveitos, tendo ainda que comportar na Demonstração de Resultados, as amortizações do exercício que representam em 2015 (7.977.982,79€), sendo este, na verdade, uma das principais razões pela qual os resultados líquidos são negativos.

Analisando os custos e perdas e proveitos e ganhos incorridos na execução da atividade do Município, constata-se que houve um ligeiro aumento dos custos e perdas em 1%, ou seja, um aumento de 192.097,69€ e um aumento mais significativo nos proveitos e ganhos de 7%, ou seja, um aumento de 595.057,96€.



Quadro 18: Demonstração de resultados por natureza

	2014		2015		Variação	
	Valor	%	Valor	%	Valor	%
Custos e perdas						
CMVMC	298.384,60	2%	315.159,24	2%	16.774,64	6%
FSE	2.354.032,28	17%	2.514.528,89	17%	160.496,61	7%
Custos com o pessoal	2.144.854,04	15%	2.134.580,18	15%	-10.283,86	0%
Transferências e subsídios	906.004,18	6%	1.165.348,24	8%	259.344,06	29%
Outros custos e perdas	10,72	0%	423,88	0%	413,16	3854%
Amortizações do exercício	8.052.165,07	57%	7.977.982,79	56%	-74.182,28	-1%
Provisões	19.812,59	0%	0,00	0%	-19.812,59	-100%
Custos e perdas financeiras	113.382,52	1%	34.503,35	0%	-78.879,17	-71%
Custos e perdas extraordinárias	317.388,37	2%	255.615,49	2%	-61.772,88	-19%
Total de custos e perdas	14.206.044,37	100%	14.398.142,06	100%	192.097,69	1%
Proveitos e ganhos						
Vendas e prestação de serviços	245.624,36	3%	281.103,73	3%	35.279,37	14%
Impostos e taxas	545.200,74	7%	779.923,18	9%	234.722,44	43%
Proveitos suplementares	0,00	0%	0,00	0%	0,00	0%
Transferências e subsídios obtidos	5.992.637,12	75%	6.208.551,12	73%	215.914,00	4%
Trabalhos para a própria entidade	0,00	0%	0,00	0%	0,00	0%
Proveitos e ganhos financeiros	1.229.308,40	15%	1.223.779,32	14%	-5.529,08	0%
Proveitos e ganhos extraordinários	13.393,89	0%	128.065,12	1%	114.671,23	856%
Total de proveitos e ganhos	8.026.364,51	100%	8.621.422,47	100%	595.057,96	7%

5.1.1. Custos e perdas

Analisando a Demonstração de Resultados ao longo do ano de 2015, os custos totalizaram 14.398.142,06€, o que traduz um ligeiro aumento dos gastos (1%), repartidos pelos custos operacionais (14.108.023,22€), custos financeiros (34.503,35€) e custos extraordinários (255.615,49€).



Handwritten signatures and initials in blue ink.

O peso estrutural dos custos operacionais distribuem-se da seguinte forma: os custos com o pessoal (15%), fornecimentos e serviços externos (17%), transferências correntes (8%), amortizações do exercício (56%) e o custo das mercadorias vendidas e matérias consumidas (2%). Os custos extraordinários incluem as transferências de capital concedidas (2%). Os custos e perdas financeiras incluem os juros pagos durante o corrente ano (0%).

As rubricas que deram maior expressão àquele ligeiro aumento, são os outros custos e perdas (3854%) e as transferências e subsídios (29%), fornecimento e serviço externo (7%) e os custos das mercadorias vendidas e matérias consumidas com (6%). Inversamente às anteriores rubricas, apenas os custos e perdas financeiras (-71%), os custos e perdas extraordinárias (-19%), as previsões (-100%), é que sofreram um agravamento.

Gráfico XVI: Evolução da estrutura de custos (3 anos)

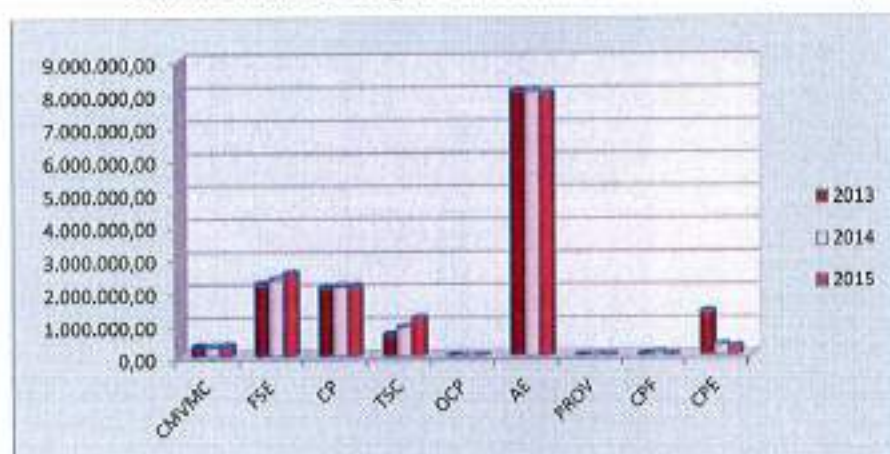
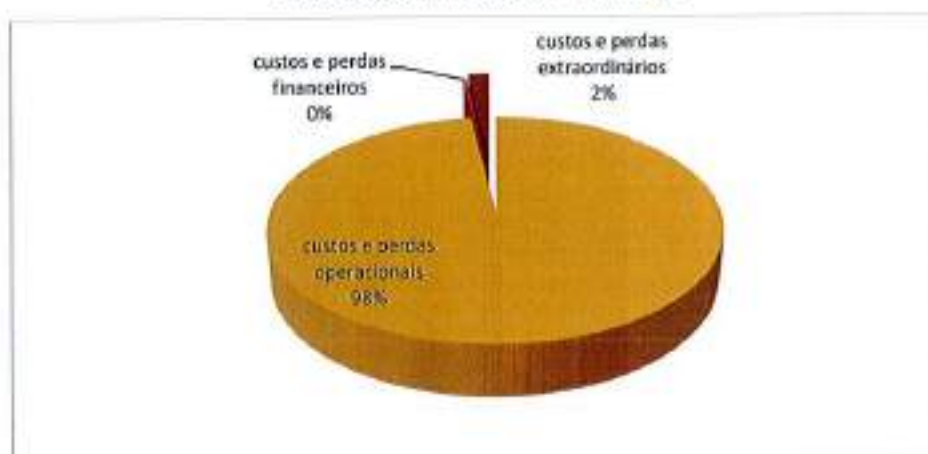


Gráfico XVII: Custos e perdas



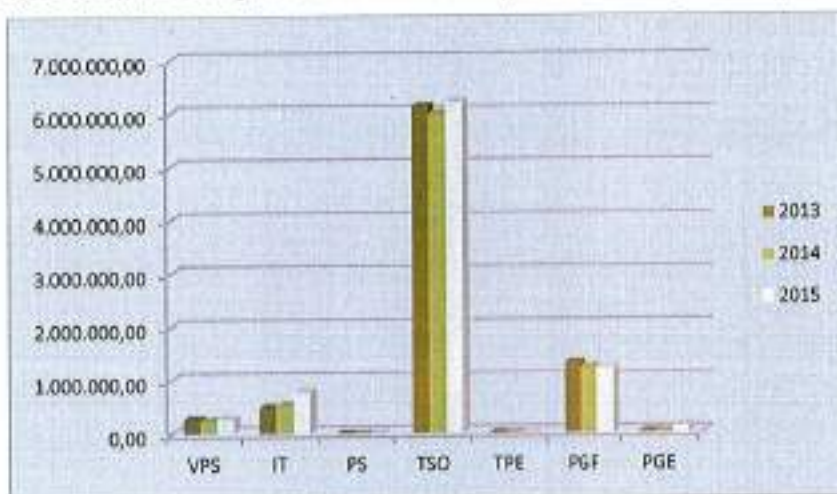


5.1.2. Proveitos e ganhos

Pela análise aos proveitos e ganhos, estes totalizaram 8.621.422,47€, o que traduz um ligeiro aumento de cerca de 7%, estando os mesmos divididos em proveitos operacionais, financeiros e extraordinários importando estes em 7.269.578,03€, 1.223.779,32€ e 128.065,12€ respetivamente.

Em 2015, os proveitos e ganhos registaram um aumento de 7%, potenciados essencialmente pelos proveitos e ganhos extraordinários (856%), os impostos e taxas (43%), a venda e prestação de serviços (14%) e as transferências e subsídios obtidos (4%).

Gráfico XVIII: Evolução e estrutura dos proveitos e ganhos (3 anos)

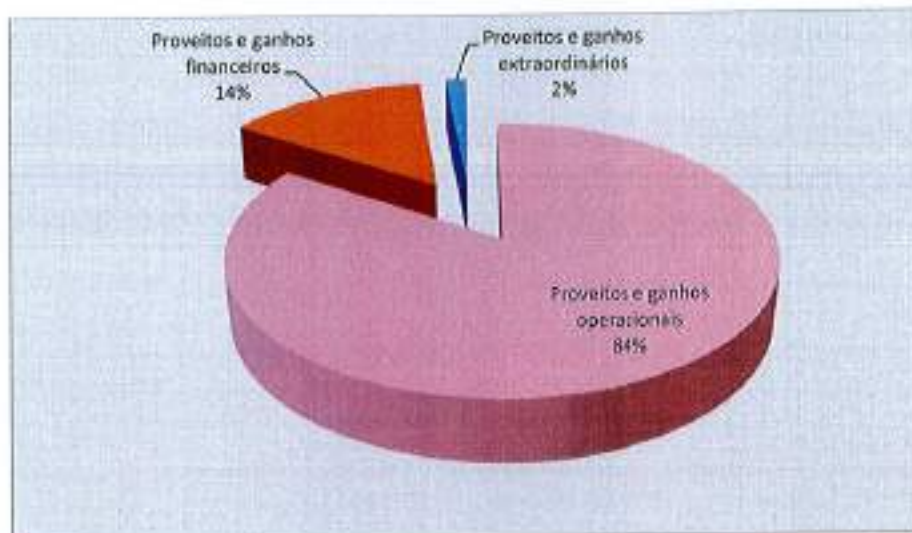


Os proveitos operacionais abarcam a quase totalidade dos proveitos, pois incluem a totalidade das transferências obtidas, tendo os mesmos sofrido uma pequena oscilação em relação a 2014, ou seja, um ligeiro aumento de (7%). Os proveitos e ganhos extraordinários tiveram um aumento mais significativo (856%), seguidos dos impostos e taxas 43% e as vendas e prestação de serviços (14%).



Handwritten signatures and initials in blue ink.

Gráfico XIX: Proveitos e ganhos



Handwritten signatures and initials in blue ink.

5.1.3. Resultados

Os resultados operacionais atingidos foram de -6.838.445,19€. Os resultados financeiros apresentaram um valor positivo de 1.189.275,97€, enquanto os resultados extraordinários foram de -127.550,37€.

Quadro 19: Resultados operacionais 2014/2015

	2014	2015
Custos e Perdas Operacionais	13.775.273,48	14.108.023,22
Proveitos e Ganhos Operacionais	6.783.662,22	7.269.578,03
Resultado Operacionais	-6.991.611,26	-6.838.445,19

Quadro 20: Resultados financeiros 2014/2015

	2014	2015
Custos e Perdas Financeiras	113.382,52	34.503,35
Proveitos e Ganhos Financeiros	1.229.306,40	1.223.779,32
Resultados Financeiros	1.115.925,88	1.189.275,97

**Quadro 21: Resultados extraordinários 2014/2015**

	2014	2015
Custos e Perdas Extraordinários	317.388,37	255.615,49
Proveitos e Ganhos Extraordinários	13.393,69	128.065,12
Resultados Extraordinários	-303.994,48	-127.550,37

O Resultado Líquido do Exercício apura-se pela diferença entre os proveitos e ganhos os custos e perdas. À semelhança do que aconteceu em anos anteriores, este continua a ser negativo (-5.776.719,59€).

Da análise dos dados disponíveis, e à semelhança do que vem acontecendo em anos anteriores, importa referir que o valor apurado em "Amortizações do Exercício" (7.977.982,79€) contribui fortemente para um resultado contabilístico negativo, pois representam 56% do total dos custos. Tal facto advém, da ainda recente implementação do POCAL, e da valorização dos bens móveis e imóveis do Município, aos quais foi atribuído determinado período de vida útil, durante o qual serão amortizados. De referir que da quantidade de bens inventariados existem muitos que, pela sua natureza e especificidade não se encontram no ativo, ou seja, ainda não se procedeu ao respetivo abate ao inventário.

De mencionar, que apesar de o Resultado Líquido do Exercício ser um importante indicador de desempenho económico-financeiro não terá, de certa forma, para as Autarquias o mesmo significado que teria para uma entidade privada, pois as Autarquias Locais não têm como objetivo o lucro mas sim a satisfação das necessidades da população com respeito aos princípios da economia, eficiência e eficácia.



5.2. Balanço

O balanço constitui um instrumento financeiro de grande importância. Revela-nos a situação patrimonial da entidade, e por conseguinte, a análise da solvabilidade e o consequente grau de cumprimento dos compromissos face ao seu maior grau de exigibilidade. É na verdade o balanço que nos dá a indicação da solidez patrimonial e do equilíbrio estrutural.

Quadro 22: Estrutura do Balanço

Designação	2014		2015		Variação	
	Valor	%	Valor	%	Valor	%
Imobilizado	106.184.309,58	98%	100.839.335,02	97%	-5.344.974,56	-5%
Existências	0,00	0%	0,00	0%	0,00	0%
Dívidas de terceiros	126.630,61	0%	142.903,64	0%	16.273,03	13%
Disponibilidades	1.810.174,68	2%	2.520.042,32	2%	709.867,64	39%
Acréscimos e diferimentos	735.800,94	1%	978.098,69	1%	242.297,75	33%
Ativo	108.856.915,81	100%	104.480.379,67	100%	-4.376.536,14	-4%
Património	123.213.258,49	121%	123.213.258,49	136%	0,00	0%
Ajustamento de partes de capital em empresa	0,00	0%	0,00	0%	0,00	0%
Reservas	45.000,00	0%	46.347,83	0%	1.347,83	3%
Resultados transitados	-20.887.822,44	-15%	-27.056.048,31	-30%	-6.168.225,87	-30%
Resultado líquido do exercício	-5.179.679,86	-6%	-5.776.719,59	-6%	402.960,27	7%
Fundos próprios	96.190.756,19	100%	90.426.838,42	100%	-5.763.917,77	-6%
Provisões para riscos e encargos	19.812,59	0%	3.477,49	0%	-16.335,10	-82%
Dívidas a terceiros a médio e longo prazo	1.297.632,31	10%	2.389.853,30	17%	1.102.230,99	-85%
Dívidas a terceiros a curto prazo	2.156.214,36	17%	1.396.941,43	10%	-759.272,93	-35%
Acréscimos e diferimentos	9.192.500,36	73%	10.253.259,03	73%	1.060.758,67	12%
Passivo	12.666.159,62	100%	14.053.541,26	100%	1.387.381,63	11%
Total Fundos Próprios e Passivo	108.856.915,81		104.480.379,67		-4.376.536,14	-4%



Da análise do balanço em 31 de dezembro de 2015, facilmente se verifica a estrutura patrimonial do Município, com um ativo líquido valorizado em 104.480.379,67€, o que significa uma diminuição relativamente a 2014 de (-4.376.536,14€). Os fundos próprios seguem a mesma tendência com uma depreciação de (-5.763.917,77€), e por sua vez o passivo total a ter uma variação positiva de cerca de (11%).

5.2.1. Ativo

O Ativo líquido é decomposto no ativo fixo e circulante. Constata-se que 97% do ativo total é referente ao imobilizado líquido. Deste é predominante a rubrica de bens de domínio público, que detêm um peso cerca de 75% do valor do imobilizado líquido.

No que refere a Bens de Domínio Público, assiste-se a um decréscimo de cerca de 6%, facto que reflete o volume de amortizações técnicas desses mesmos bens que são cerca de oito milhões de euros.

O Imobilizado Corpóreo (21.233.250,25€), e o imobilizado incorpóreo (380.055,43€) são as contas com menor expressão no total do ativo, representando 20% e 0,4%, respetivamente.

O Ativo Circulante compreende as existências, as dívidas de terceiros a curto prazo e as disponibilidades. No que respeita às existências, todas as matérias-primas adquiridas, no final do ano foram assumidas como custos, tendo sido transferido os saldos das contas da classe 3 – Existências, para a conta 61 - Custo das Mercadorias Vendidas e das Matérias Consumidas.

Relativamente ao ativo circulante, este representa 2,6% do total do ativo. Nele salienta-se o lançamento em depósito em instituições financeiras e caixa que deve-se a contração dos empréstimos.



As Dívidas de Terceiros de curto prazo para com a Autarquia cifram-se em 142.903,64€. Quanto às Disponibilidades, o saldo total que transita para 2016 é de 2.520.042,32€, correspondendo 2.119.220,06€ à execução orçamental e 400.822,26€ a operações de tesouraria.

5.2.2. Fundos Próprios

Os Fundos Próprios compreendem o património, os ajustamentos de partes de capital, as reservas, os resultados transitados e o resultado líquido do exercício. O património apresenta o valor de 123.213.258,49€, e os resultados transitados representam em 2015 -27.056.048,31€, por incorporação do valor de -6.179.679,86€, referente ao resultado líquido do exercício de 2014.

5.2.3. Passivo

O Passivo total abarca essencialmente as dívidas do Município para com terceiros, ou seja, as dívidas que a Autarquia tem com os seus fornecedores, que em 2015 representaram 1.396.941,43€, verificando-se uma diminuição relativamente a 2014 de cerca de 35% e as dívidas a terceiros de M/L prazo, que perfazem um total de 2.399.863,30€, verificando-se um aumento relativamente a 2014 de cerca de 46%. Esta oscilação fica a dever-se à passagem da dívida de curto prazo para médio e longo prazo relativamente ao FAM – Fundo de Apoio Municipal e aos fornecedores de leasing.



5.3. Endividamento

O Novo Regime Financeiro das Autarquias Locais e Entidades Intermunicipais aprovado pela Lei nº 73/ 2013, de 3 de setembro que passou a produzir efeitos a 1 de janeiro de 2014, veio alterar integralmente as regras de apuramento do endividamento, deixando de existir o paradigma de três limiares de endividamento (limite de endividamento de curto prazo, limite de endividamento de médio e longo prazo e limite de endividamento líquido), passando a ser considerado apenas o conceito de dívida total municipal.

Assim, o apuramento da dívida total estará circunscrito à dívida de operações orçamentais do município, incluindo a das entidades previstas no art. 54º da supra citada Lei, não podendo ultrapassar, em 31 de dezembro de cada ano 1,5 vezes a média da receita corrente cobrada nos três exercícios anteriores.

A referida Lei contempla, para além do referido limite, uma cláusula que impede que os Municípios que tem capacidade de endividamento, o façam num só exercício orçamental, pois só podem aumentar, em cada exercício, o valor correspondente a 20% da margem disponível.

Assim, através dos dados reportados pela Autarquia no SIAL – Sistema Integrado de Informação da Administração Local, a Direção Geral das Autarquias Locais (DGAL) forneceu os seguintes resultados, relativamente ao apuramento do limite da dívida total.

Quadro 23: limite da dívida total da autarquia para 2015

Receita corrente líquida 2012	Receita corrente líquida 2013	Receita corrente líquida 2014	Total	Média da receita corrente líquida	Limite (2015) = 1,5 * média (2012, 2013, 2014)
(1)	(2)	(3)	(4)=(1)+(2)+(3)	(5)=(4)/3 anos	
5.537.689	7.056.044	7.735.183	20.328.916	6.776.305	10.164.458

**Quadro 24: Dívida total da autarquia em 2015**

Limite	Total da dívida a terceiros	Contribuição SM/AM/SEL/ Ent. Part.	Dívida total	Dívida total			
				Dívida total excluindo orçamentais	Montante em excesso	Margem absoluta	Margem utilizável
(1)	(2)	(3)	(4)=(2)+(3)	(5)	(6)=(5)-(1), se (5)>(1)	(7)=(1)-(5), se (5)<(1)	(8)=(7)*20%
				01-01-2015			
10.164.458	3.453.847	20.069	3.473.915	2.974.811		7.189.847	1.437.969
				31-12-2015			
	3.766.736	21.672	3.788.407	3.004.149		7.160.309	1.432.062
							0,99%
							Variação do excesso da dívida %
							Utilização da margem disponível
							1.408.431

Valores indicados pelo SIIAL.

Assim, o Município perante os valores calculados pela Nova Lei das Finanças Locais para 2015, viu o seu limite ser fixado nos 10.164.458,00€, podendo os Municípios perante a alínea b) do n.º3 do art.º 52 da Lei supra Citada exceder o limite em 20%. Consta-se, assim que o Município ficou muito aquém de atingir o limite. Aliás, o Município apenas utilizou 29.538,00€ da margem disponível em 2015 (20% da margem absoluta), ficando disponível 1.408.431,00€.

Quadro 25: Evolução da dívida total da autarquia em 2015

	2012	2013	2014	2015
Dívidas a terceiros de C/prazo	1.009.353,09	1.331.364,70	2.158.214,36	1.396.941,43
Dívidas a terceiros de M/L prazo	2.086.666,64	1.862.196,70	1.297.632,31	2.399.863,30
Dívidas de terceiros de C/prazo	97.878,75	111.413,39	128.630,61	142.903,64
Total	3.173.898,48	3.304.974,79	3.580.477,28	3.939.708,37

Verifica-se que a dívida total do Município aumentou ligeiramente relativamente aos últimos 3 anos, em consequência da contratação do novo empréstimo, pois as dívidas a curto prazo baixaram relativamente ao ano transato.



6. INDICADORES GERAIS DE ATIVIDADE

À semelhança de anos anteriores e como complemento à análise das demonstrações financeiras, bem como de instrumentos de apoio à gestão da autarquia, desenvolve-se um conjunto de indicadores de gestão financeira que permitem verificar a evolução económica e financeira no termo do exercício económico, de forma a visualizar a situação do Município.

Esta análise dos rácios deve ser complementada com toda a informação produzida na ótica orçamental, económica e patrimonial.

Quadro 26: Evolução dos rácios financeiros

	Rácios	2013	2014	2015
Liquidez geral	Ativo circulante/ Exigível a curto prazo	1,63	0,90	1,91
Solvabilidade	Fundos próprios / Passivo	8,56	7,59	6,43
Endividamento	Passivo/ Ativo líquido	0,1	12	0,13

A liquidez geral permite analisar a capacidade do Município para, utilizando as suas disponibilidades de curto prazo, fazer face aos compromissos assumidos com terceiros. Quanto mais estiver equilibrado este rácio maior será a capacidade de a Autarquia pagar as dívidas a terceiros de curto prazo.



A solvabilidade traduz a posição de independência do Município face aos credores, ou seja, quanto maior for, maior será a segurança dos credores em recuperar os seus créditos.

O endividamento mede a participação de capitais alheios no financiamento do Município, admitindo que quando este valor é superior a 100, as entidades se encontram em situação de falência técnica, o que não é pois o caso do Município de Oleiros.

Os rácios que a seguir se apresentam, permitem avaliar em termos evolutivos o desenvolvimento das competências e atividades municipais na prossecução do interesse público, tendo em vista a satisfação das necessidades coletivas das populações, relacionadas com as funções gerais, sociais, económicas e outros atributos ao Município.

As receitas correntes representaram em 2015, 65% do total das receitas, assistindo neste período, face a 2014, a uma ligeira diminuição de 0,6%.

Estes indicadores dos impostos, venda de bens e serviços e fundo municipal sobre a receita total relacionam o peso de algumas receitas com a receita total.

Quadro 27: Indicadores dos impostos, venda de bens e serviços e fundo municipal

Rácios de estrutura	Anos		
	2013	2014	2015
Impostos diretos/ Receitas correntes	0,08	0,08	0,07
Transferências correntes/ Receitas correntes	0,70	0,70	0,73
Transferências capital/ Receitas capital	1,00	1,00	0,62

Os impostos diretos aplicados pela Autarquia (IMI – imposto municipal sobre imóveis; IMT – imposto municipal sobre transmissões onerosas de imóveis; IUC – imposto único de circulação; outros impostos abolidos), representaram no ano em análise, 7% do total das receitas correntes cobradas.



No que refere às receitas contabilizadas nas receitas correntes, as mesmas continuam a ser bastante significativas no total das receitas, correspondendo em 2015, a 65% das mesmas.

As transferências correntes provenientes da Administração Central (Fundo Social Municipal e Fundo de Equilíbrio Financeiro) continuam a representar a maior fatia, sendo também de realçar as transferências provenientes da exploração dos vários parques eólicos e rendas que representaram em 2015 uma receita de cerca de 850.000,00€.

O rácio transferências de capital/ receitas de capital, permite verificar que em 2015 as receitas provenientes de transferências de capital representaram 62% do total das receitas de capital, o que significa que mais de metade da receita de capital que deu entrada em 2015 foi proveniente das transferências de capital. As transferências de capital da Administração Central (Fundo Equilíbrio Financeiro) continuam a representar a grande fatia das receitas de transferências de capital, sendo que também foram arrecadadas receitas provenientes do Fundo Europeu de Desenvolvimento Regional (FEDER) e do Programa de Desenvolvimento Rural (PRODER).

Quadro 28: Indicadores dos custos com o pessoal, da aquisição de bens e serviços, das transferências mais subsídios e aquisição de bens de capital

Rácios de estrutura	Anos		
	2013	2014	2015
Despesas correntes/ Receltas correntes	0,76	0,72	0,82
Despesas capital/ Receltas capital	2,44	4,52	1,39
Despesas pessoal/ Receltas correntes	0,29	0,28	0,26
Despesas pessoal/ Despesas correntes	0,39	0,38	0,34
Despesas pessoal/ Despesas Totais	0,25	0,25	0,22

Na análise ao rácio, despesa corrente/ receita corrente, conclui-se que a utilização de receitas correntes para financiar as despesas correntes em 2015, corresponderam a 82%, libertando ainda 18% para pagamento de despesas de investimento.



Verifica-se também que o investimento em 2015 foi assegurado pelas receitas de capital e sobretudo, pelas receitas correntes e pelo saldo da gerência de 2014.

Na análise às despesas com o pessoal, as mesmas representaram em 2015, 26% das receitas correntes, 34% das despesas correntes e 22% do total das despesas.

Verifica-se que estas praticamente se mantiveram, com uma ligeira descida relativamente ao ano anterior, contribuindo ainda com um valor significativo na despesa total da Autarquia, correspondendo mesmo assim a 25% da despesa total. Estas despesas têm limites previstos por lei não podendo ser ultrapassados. O Município de Oleiros continua a cumprir os limites impostos.

7. PROPOSTA DE APLICAÇÃO DOS RESULTADOS

Nos termos do ponto 2.7.3. do POCAL, a Câmara Municipal de Oleiros, propõe que o Resultado Líquido negativo do Exercício de 2015, no valor de 5.776.719,59€ (cinco milhões, setecentos e setenta e seis mil, setecentos e dezanove euros e cinquenta e nove cêntimos) seja aprovado e transferindo para a conta 59 – Resultados Transitados.

Município de Oleiros

Até à data:

text

BALANÇO

ANO : 2015

Código das Contas POCAL	ATIVO	Exercícios			
		2015			2014
		AB	AP	AL	AL
	Imobilizado				
	Bens de domínio público				
451	Terrenos e recursos naturais	80.898,41	23.550,48	37.335,93	40.280,99
452	Edifícios				
453	Outras construções e infra-estruturas	121.272.625,32	64.616.857,68	66.655.767,68	63.845.005,08
455	Bens do patrimônio histórico, artístico e cultural				
459	Outros bens de domínio público				
445	Imobilizações em curso	21.859.559,65		21.859.559,65	19.664.765,62
446	Adiantamentos por conta de bens de domínio público				
		143.190.081,38	64.640.418,14	78.552.663,24	83.553.052,69
	Imobilizações incorpóreas				
431	Despesas de instalação				
432	Despesas de investigação e desenvolvimento				
433	Propriedade industrial e outros direitos	134.325,28	130.364,29	3.960,97	11.611,51
443	Imobilizações em curso	376.094,46		376.094,40	355.630,23
449	Adiantamentos por conta de imobilizações incorpóreas				
		510.419,72	130.364,29	380.055,43	367.441,74
	Imobilizações Corpóreas				
421	Terrenos e recursos naturais	3.218.829,13	22.848,00	3.195.981,13	3.194.337,13
422	Edifícios e outras construções	11.675.899,04	3.634.178,66	8.041.720,38	8.459.794,07
423	Equipamento básico	2.064.674,90	1.370.098,46	714.575,42	636.451,26
424	Equipamento de transporte	1.775.417,05	1.427.217,89	348.199,16	415.588,12
425	Ferramentas e utensílios	36.656,15	33.849,33	2.806,82	4.237,24
426	Equipamento administrativo	325.208,70	286.395,09	38.813,61	43.067,68
427	Taras e vasilhame				
429	Outras imobilizações corpóreas	29.511,74	25.762,63	3.748,91	3.780,32
442	Imobilizações em curso	8.887.404,82		8.887.404,82	8.744.880,52
448	Adiantamentos por conta de imobilizações corpóreas				
		28.033.601,53	6.800.351,28	21.233.250,25	21.674.136,94
	Investimentos Financeiros				
411	Partes de capital	179.826,00		179.826,00	96.136,11
412	Obrigações e títulos de participação	493.540,10		493.540,10	493.540,10
414	Investimentos em imóveis				
415	Outras aplicações financeiras				
441	Imobilizações em curso				
447	Adiantamentos por conta de investimentos financeiros				
		673.366,10	0,00	673.366,10	589.676,21
	Circulante				
	Existências				
36	Matérias-primas, subsidiárias e de consumo				
35	Produtos e trabalhos em curso				
34	Subprodutos, desperdícios, resíduos e refugos				
33	Produto acabados e intermediários				

Município de Oleiros

Até à data:		BALANÇO			ANO : 2015
Código das Contas POCAL	text	Exercícios			
		2015			2014
		AB	AP	AL	AL
32	Mercadorias				
37	Adiantamentos por conta de compras				
		0,00	0,00	0,00	0,00
	Dividas de terceiros - Médio e longo prazo (a)				
	Dividas de terceiros - Curto prazo				
28	Empréstimos concedidos				
211	Clientes, c/c				
212	Contribuintes, c/c				
213	Utentes, c/c	6.983,50		6.983,50	4.151,50
218	Clientes, contribuintes e utentes de cobrança duvidos				
251	Devedores pela execução do orçamento				
229	Adiantamentos a fornecedores				
2619	Adiantamentos a fornecedores de imobilizado				
24	Estado e outros entes públicos	132.940,14		132.940,14	122.478,11
264	Administração autárquica				
262 + 263 + 267 + 268	Outros devedores	3.000,00		3.000,00	
		142.903,64	0,00	142.903,64	126.630,61
	Titulos negociáveis				
151	Ações				
152	Obrigações e títulos de participação				
153	Títulos de dívida pública				
159	Outros títulos				
18	Outras aplicações de tesouraria				
		0,00		0,00	0,00
	Depósitos em instituições financeiras e caixa				
12	Depósitos em instituições financeiras	2.518.622,77		2.518.622,77	1.808.232,97
11	Caixa	1.419,55		1.419,55	1.941,71
		2.520.042,32		2.520.042,32	1.810.174,68
	Acréscimos e diferimentos				
271	Acréscimos de proveitos	950.843,79		950.843,79	708.346,04
272	Custos diferidos	27.454,90		27.454,90	27.454,90
		978.098,69		978.098,69	735.800,94
	Total de amortizações		71.571.133,71		
	Total de provisões		0,00		
	Total do activo	178.051.513,38	71.571.133,71	104.480.379,87	108.856.915,81

Município de Oleiros

Até à data:		text	ANO : 2015	
Código das Contas POCAL		FUNDOS PRÓPRIOS E PASSIVO	Exercícios	
			2015	2014
		Fundos próprios		
51		Património	123.213.258,49	123.213.258,49
55		Ajustamento de partes de capital em empresas		
56		Reservas de reavaliação		
		Reservas		
571		Reservas legais		
572		Reservas estatutárias		
573		Reservas contratuais		
574		Reservas livres		
575		Subsídios		
576		Doações	46.347,83	45.000,00
577		Reservas decorrentes de transferência de activos		
59		Resultado transitados	-27.056.048,31	-20.887.822,44
88		Resultado líquido do exercício	-5.776.719,59	-8.179.679,88
			90.426.838,42	99.190.758,19
		Passivo		
292		Provisões para riscos e encargos	3.477,49	19.812,59
			3.477,49	19.812,59
		Dívidas a terceiros - Médio e longo prazo (a)		
2312		Dívidas a instituições de crédito	2.022.329,81	1.297.632,31
2612 + 26881		Fornecedores de leasing e FAM	377.533,69	
			2.399.863,50	1.297.632,31
		Dívidas a terceiros - Curto prazo		
2311		Empréstimos de curto prazo		284.310,00
269		Adiantamentos por conta de vendas		
221		Fornecedores, c/c	358.618,31	469.486,20
228		Fornecedores - Facturas em recepção e conferência	4.209,29	
252		Credores pela execução do orçamento		
217		Clientes e utentes c/ cauções		
219		Adiantamentos de clientes, contribuintes e utentes		
2611		Fornecedores de imobilizado, c/c	89.619,80	335.331,39
24		Estado e outros entes públicos	28.040,79	26.714,39
264		Administração autárquica		
262 + 263 + 267 + 268		Outros credores	621.480,54	960.011,90
2612		Fornecedores de leasing	20.036,04	80.360,32
23122		Dívidas a instituições de crédito	274.936,70	
			1.398.941,43	2.156.214,36
		Acréscimos e diferimentos		
273		Acréscimos de custos	358.756,09	373.499,41

Município de Oleiros

Até à data:		text	BALANÇO		ANO : 2015	
Código das Contas POCAL	274	Proveitos diferidos	Exercícios		2015	2014
					9.994.503,94	8.819.000,95
Total dos fundos próprios e do passivo			104.480.379,87	108.858.915,81		

ORGÃO EXECUTIVO
 Em 22 de 07 de 2016
Henrique Lemos

ORGÃO DELIBERATIVO
 Em 27 de 08 de 2016
[Signature]

Henrique Lemos
 Prefeito Municipal
 Secretário Municipal de Administração

[Signature]
 Presidente do Conselho Municipal de Administração

Município de Oleiros
Demonstração de resultados

ANO: 2015

Código das Contas POCAL		Exercícios	
		2015	2014
Custos e Perdas			
61	Custos das mercadorias vendidas e das matérias consumidas:		
	Mercadorias	0,00	0,00
	Matérias	315.159,24	298.384,60
62	Fornecimentos e serviços externos	2.514.528,89	2.354.032,28
	Custos com o passat:		
641+642	Remunerações	1.690.350,83	1.678.537,49
643 a 648	Encargos sociais	444.229,25	466.326,55
63	Transf. e subsídios correntes concedidos e prestações sociais	1.165.348,24	906.004,18
66	Amortizações do exercício	7.977.982,79	8.052.188,07
67	Provisões do exercício	0,00	19.812,59
65	Outros custos e perdas operacionais	423,88	10,72
	(A)	14.108.023,22	13.775.273,49
68	Custos e perdas financeiras	34.503,35	113.382,52
	(C)	14.142.526,57	13.888.656,00
69	Custos e perdas extraordinárias	255.615,49	317.388,37
	(E)	14.398.142,05	14.206.044,37
88	Resultado líquido do exercício	0,00	0,00
		8.621.422,47	8.026.364,51
Proveitos e Ganhos			
Vendas e prestações de serviços:			
7111	Vendas de mercadorias	0,00	0,00
7112+7113	Vendas de produtos	209.664,48	183.281,60
712	Prestações de serviços	71.449,25	62.621,51
715	Reembolsos e restituições	0,00	-78,75
72	Impostos e taxas	779.923,18	545.200,74
	Variação da produção	0,00	0,00
75	Trabalhos para a própria entidade	0,00	0,00
73	Proveitos suplementares	0,00	0,00
74	Transferências e subsídios obtidos	6.208.551,12	5.992.637,12
76	Outros proveitos e ganhos operacionais	0,00	0,00
	(B)	7.299.678,03	6.783.652,22
78	Proveitos e ganhos financeiros	1.223.779,32	1.229.308,40
	(D)	8.493.357,35	8.012.970,62
79	Proveitos e ganhos extraordinários	128.065,12	13.393,89
	(F)	8.621.422,47	8.026.364,51

Resumo:

Resultados operacionais: (B)-(A):	-8.838.445,19	-8.901.611,26
Resultados financeiros: (D)-(C):	1.189.275,97	1.115.925,88
Resultados correntes: (D)-(C):	-6.649.169,22	-5.875.685,38
Resultados líquido do exercício: (F)-(E):	-5.776.719,59	-6.179.679,86

Orgão executivo
Em de 26/05/2016 de
Aécio Zaveri

Orgão deliberativo
Em de 26/05/2016 de
Cassiano

Viçosa
Rafael José de Souza
Secretaria Municipal de Administração

Assessoria Jurídica



Município de Oleiros

ORÇAMENTO DA RECEITA - PREVISÕES INICIAIS E ATUAIS ANO ECONÓMICO - 2015

Handwritten notes and signatures in blue ink, including a large 'B' and 'B' with arrows pointing to specific rows in the table.

Cód. da Classif. Económica	Designação da Classificação	Previsões Iniciais	Modificações			Previsões Atuais
			Inscr./Reforços	Dimin./Anulações	Total	
RECEITAS CORRENTES		8.322.788,00	0,00	-146.000,00	-146.000,00	8.176.788,00
01	Impostos directos	517.203,00	0,00	0,00	0,00	517.203,00
0101	Sobre o rendimento	0,00	0,00	0,00	0,00	0,00
010101	Imposto sobre Rendimento pessoas singulares (IRS)	0,00	0,00	0,00	0,00	0,00
010102	Imposto sobre Rendimento pessoas colectivas (IRC)	0,00	0,00	0,00	0,00	0,00
0102	Outros	517.203,00	0,00	0,00	0,00	517.203,00
010201	Imposto sobre as sucessões e doações	0,00	0,00	0,00	0,00	0,00
010202	Imposto municipal sobre imóveis	402.075,00	0,00	0,00	0,00	402.075,00
010203	Imposto único de circulação	78.020,00	0,00	0,00	0,00	78.020,00
010204	Imposto municipal sobre transm. onerosas imóveis	37.080,00	0,00	0,00	0,00	37.080,00
010205	Derrama	0,00	0,00	0,00	0,00	0,00
010206	Imposto de uso, parte e detenção de armas	0,00	0,00	0,00	0,00	0,00
010207	Impostos abolidos	28,00	0,00	0,00	0,00	28,00
01020701	Contribuição autárquica	10,00	0,00	0,00	0,00	10,00
01020702	Imposto municipal de sisa	4,00	0,00	0,00	0,00	4,00
01020703	Imposto municipal sobre veículos	4,00	0,00	0,00	0,00	4,00
01020709	Outros impostos abolidos	10,00	0,00	0,00	0,00	10,00
01020710	Impostos directos diversos	0,00	0,00	0,00	0,00	0,00
02	Impostos indirectos	3.083,00	0,00	0,00	0,00	3.083,00
0201	Sobre o consumo	0,00	0,00	0,00	0,00	0,00
020101	Imposto sobre produtos petrolíferos (ISP)	0,00	0,00	0,00	0,00	0,00
020102	Imposto sobre valor acrescentado (IVA)	0,00	0,00	0,00	0,00	0,00
020103	Imposto automóvel (IA)	0,00	0,00	0,00	0,00	0,00
020104	Imposto de consumo sobre o tabaco	0,00	0,00	0,00	0,00	0,00
020105	Imposto sobre álcool e bebidas alcoólicas (IABA)	0,00	0,00	0,00	0,00	0,00
020199	Impostos diversos sobre o consumo	0,00	0,00	0,00	0,00	0,00
0202	Outros	3.083,00	0,00	0,00	0,00	3.083,00
020201	Lotarias	0,00	0,00	0,00	0,00	0,00
020202	Imposto de selo	0,00	0,00	0,00	0,00	0,00
020203	Imposto do jogo	0,00	0,00	0,00	0,00	0,00
020204	Impostos rodoviários	0,00	0,00	0,00	0,00	0,00
020205	Resultados da exploração de apostas mútuas	0,00	0,00	0,00	0,00	0,00
020206	Impostos indirectos especificos das autarquias locais	3.083,00	0,00	0,00	0,00	3.083,00
02020601	Mercados e feiras	285,00	0,00	0,00	0,00	285,00
02020602	Lotamentos e obras	1.809,00	0,00	0,00	0,00	1.809,00
02020603	Ocupação da via pública	143,00	0,00	0,00	0,00	143,00
02020604	Canídeos	0,00	0,00	0,00	0,00	0,00
02020605	Publicidade	74,00	0,00	0,00	0,00	74,00
02020606	Saneamento	0,00	0,00	0,00	0,00	0,00
02020607	Utilização da rede viária municipal	0,00	0,00	0,00	0,00	0,00
02020608	Arrendamento Urbano	0,00	0,00	0,00	0,00	0,00
02020699	Outros	772,00	0,00	0,00	0,00	772,00
0202069901	Taxa municipal de direitos de passagem	768,00	0,00	0,00	0,00	768,00
0202069902	Taxa de depósito da ficha técnica da habitação	4,00	0,00	0,00	0,00	4,00
0202069999	Outros	0,00	0,00	0,00	0,00	0,00
020299	Impostos indirectos diversos	0,00	0,00	0,00	0,00	0,00
03	Contribuições para Seg.Social(Cx.G.Aposent. e ADSE)	0,00	0,00	0,00	0,00	0,00
0301	Subsistema previdencial	0,00	0,00	0,00	0,00	0,00
030101	Quotizações dos trabalhadores	0,00	0,00	0,00	0,00	0,00
030102	Contribuições	0,00	0,00	0,00	0,00	0,00
030103	Contribuições por políticas activas de emprego	0,00	0,00	0,00	0,00	0,00
0302	Regimes complementares e especiais	0,00	0,00	0,00	0,00	0,00
030201	Regimes especiais	0,00	0,00	0,00	0,00	0,00
030202	Regimes complementares	0,00	0,00	0,00	0,00	0,00
0303	Caixa Geral de Aposentações e ADSE	0,00	0,00	0,00	0,00	0,00
030301	Quotas e comparticipações para Cx. Ger. Aposentações	0,00	0,00	0,00	0,00	0,00
030302	Comparticipações para a ADSE	0,00	0,00	0,00	0,00	0,00
030399	Outros	0,00	0,00	0,00	0,00	0,00
04	Taxas, multas e outras penalidades	31.036,00	0,00	0,00	0,00	31.036,00
0401	Taxas	26.831,00	0,00	0,00	0,00	26.831,00
040101	Taxas de justiça	0,00	0,00	0,00	0,00	0,00
040102	Taxas de registo de notariado	0,00	0,00	0,00	0,00	0,00
040103	Taxas de registo predial	0,00	0,00	0,00	0,00	0,00
040104	Taxas de registo civil	0,00	0,00	0,00	0,00	0,00



Município de Oleiros

ORÇAMENTO DA RECEITA - PREVISÕES INICIAIS E ATUAIS ANO ECONÓMICO - 2015

Cód. da Classif. Económica	Designação da Classificação	Previsões Iniciais	Modificações		Total	Previsões Atuais
			Inscr./Reforços	Dimin./Anulações		
040105	Taxas de registo comercial	0,00	0,00	0,00	0,00	0,00
040106	Taxas florestais	0,00	0,00	0,00	0,00	0,00
040107	Taxas vinícolas	0,00	0,00	0,00	0,00	0,00
040108	Taxas moderadoras	0,00	0,00	0,00	0,00	0,00
040109	Taxas sobre espectáculos e divertimentos	0,00	0,00	0,00	0,00	0,00
040110	Taxas sobre energia	0,00	0,00	0,00	0,00	0,00
040111	Taxas sobre geologia e minas	0,00	0,00	0,00	0,00	0,00
040112	Taxas sobre comercialização e abate de gado	0,00	0,00	0,00	0,00	0,00
040113	Taxas de portos	0,00	0,00	0,00	0,00	0,00
040114	Taxas sobre operações de boia	0,00	0,00	0,00	0,00	0,00
040115	Taxas sobre controlo meteorológico e de qualidade	0,00	0,00	0,00	0,00	0,00
040116	Taxas s/ fiscaliz. activid. comerciais e industriais	0,00	0,00	0,00	0,00	0,00
040117	Taxas s/ licenciamentos div. concedidos a empresas	0,00	0,00	0,00	0,00	0,00
040118	Taxas s/ o valor de adjudicação de obras públicas	0,00	0,00	0,00	0,00	0,00
040119	Adicionais	0,00	0,00	0,00	0,00	0,00
040120	Emolumentos consulares	0,00	0,00	0,00	0,00	0,00
040121	Portagens	0,00	0,00	0,00	0,00	0,00
040122	Propinas	0,00	0,00	0,00	0,00	0,00
040123	Taxas específicas das autarquias locais	26.831,00	0,00	0,00	0,00	26.831,00
04012301	Mercados e feiras	5.241,00	0,00	0,00	0,00	5.241,00
04012302	Loteamentos e obras	9.258,00	0,00	0,00	0,00	9.258,00
04012303	Ocupação da via pública	1.559,00	0,00	0,00	0,00	1.559,00
04012304	Caniços	0,00	0,00	0,00	0,00	0,00
04012305	Caça, uso e porte de arma	84,00	0,00	0,00	0,00	84,00
04012306	Saneamento	39,00	0,00	0,00	0,00	39,00
04012307	Arrendamento urbano	0,00	0,00	0,00	0,00	0,00
04012399	Outras	10.670,00	0,00	0,00	0,00	10.670,00
0401239901	Taxa de depósito de ficha técnica da habitação	204,00	0,00	0,00	0,00	204,00
0401239902	Taxa pela emissão do certificado de registo	4,00	0,00	0,00	0,00	4,00
0401239999	Outras	10.462,00	0,00	0,00	0,00	10.462,00
040199	Taxas diversas	0,00	0,00	0,00	0,00	0,00
0402	Multas e outras penalidades	4.205,00	0,00	0,00	0,00	4.205,00
040201	Juros de mora	2.479,00	0,00	0,00	0,00	2.479,00
040202	Juros compensatórios	1.282,00	0,00	0,00	0,00	1.282,00
040203	Multas coimas infracções Cód. Estrada real legisl.	0,00	0,00	0,00	0,00	0,00
040204	Coimas e penalidades por contra-ordenações	438,00	0,00	0,00	0,00	438,00
040299	Multas e penalidades diversas	6,00	0,00	0,00	0,00	6,00
05	Rendimentos da propriedade	1.581.000,00	0,00	-146.000,00	-146.000,00	1.435.000,00
050	Juros-Sociedades e quase-socied. não financeiras	0,00	0,00	0,00	0,00	0,00
050101	Públicas	0,00	0,00	0,00	0,00	0,00
050102	Privadas	0,00	0,00	0,00	0,00	0,00
0502	Juros-Sociedades financeiras	50.000,00	0,00	0,00	0,00	50.000,00
050201	Bancos e outras instituições financeiras	50.000,00	0,00	0,00	0,00	50.000,00
050202	Companhias de seguros e fundos de pensões	0,00	0,00	0,00	0,00	0,00
0503	Juros-Administrações Públicas	0,00	0,00	0,00	0,00	0,00
050301	Administração central-Estado	0,00	0,00	0,00	0,00	0,00
050302	Administração central-Serviços e fundos autónomos	0,00	0,00	0,00	0,00	0,00
050303	Administração regional	0,00	0,00	0,00	0,00	0,00
050304	Administração local-Continente	0,00	0,00	0,00	0,00	0,00
050305	Administração local-Regiões autónomas	0,00	0,00	0,00	0,00	0,00
050306	Segurança social	0,00	0,00	0,00	0,00	0,00
0504	Juros-Instituições sem fins lucrativos	0,00	0,00	0,00	0,00	0,00
0505	Juros-Famílias	0,00	0,00	0,00	0,00	0,00
0506	Juros-Resto do Mundo	0,00	0,00	0,00	0,00	0,00
050601	União Europeia-Instituições	0,00	0,00	0,00	0,00	0,00
050602	União Europeia-Países membros	0,00	0,00	0,00	0,00	0,00
050603	Países terceiros e organizações internacionais	0,00	0,00	0,00	0,00	0,00
0507	Dividend. partic. lucros socied. quase-soc. não financ.	30.000,00	0,00	0,00	0,00	30.000,00
050701	Empresas públicas	15.000,00	0,00	0,00	0,00	15.000,00
050702	Empresas públicas municipais e intermunicipais	5.000,00	0,00	0,00	0,00	5.000,00
050703	Empresas privadas	10.000,00	0,00	0,00	0,00	10.000,00
050799	Outras	0,00	0,00	0,00	0,00	0,00
0508	Dividend. partic. lucros de sociedades financ.	0,00	0,00	0,00	0,00	0,00
0509	Participações nos lucros de administ. públicas	1.000,00	0,00	0,00	0,00	1.000,00



Município de Oleiros

ORÇAMENTO DA RECEITA - PREVISÕES INICIAIS E ATUAIS ANO ECONÓMICO - 2015

Cód. da Classif. Económica	Designação da Classificação	Previsões Iniciais	Modificações			Previsões Atuais
			Inscr./Reforços	Dimin./Anulações	Total	
050901	Associações de municípios	0,00	0,00	0,00	0,00	0,00
050902	Associações de freguesias	0,00	0,00	0,00	0,00	0,00
050903	Serviços municipalizados	0,00	0,00	0,00	0,00	0,00
050999	Outras	1.000,00	0,00	0,00	0,00	1.000,00
0510	Rendas	1.600.000,00	0,00	-146.000,00	-146.000,00	1.354.000,00
051001	Terrenos	1.000.000,00	0,00	-146.000,00	-146.000,00	854.000,00
051002	Activos no subsolo	0,00	0,00	0,00	0,00	0,00
051003	Habitacões	0,00	0,00	0,00	0,00	0,00
051004	Edifícios	0,00	0,00	0,00	0,00	0,00
051005	Bens de domínio público	0,00	0,00	0,00	0,00	0,00
051099	Outros	500.000,00	0,00	0,00	0,00	500.000,00
0511	Activos incorpóreos	0,00	0,00	0,00	0,00	0,00
06	Transferências correntes	5.693.393,00	0,00	0,00	0,00	5.693.393,00
0601	Sociedades e quase-sociedades não financeiras	0,00	0,00	0,00	0,00	0,00
060101	Públicas	0,00	0,00	0,00	0,00	0,00
06010101	Empresas públicas	0,00	0,00	0,00	0,00	0,00
06010102	Empresas públicas municipais e intermunicipais	0,00	0,00	0,00	0,00	0,00
06010103	Outras	0,00	0,00	0,00	0,00	0,00
060102	Privadas	0,00	0,00	0,00	0,00	0,00
0602	Sociedades financeiras	0,00	0,00	0,00	0,00	0,00
060201	Bancos e outras instituições financeiras	0,00	0,00	0,00	0,00	0,00
060202	Companhias de seguros e fundos de pensões	0,00	0,00	0,00	0,00	0,00
0603	Administração central	5.658.393,00	0,00	0,00	0,00	5.658.393,00
060301	Estado	5.648.393,00	0,00	0,00	0,00	5.648.393,00
06030101	Fundo de Equilíbrio Financeiro	5.398.558,00	0,00	0,00	0,00	5.398.558,00
06030102	Fundo Social Municipal	74.835,00	0,00	0,00	0,00	74.835,00
06030103	Participação fixa no IRS	0,00	0,00	0,00	0,00	0,00
06030104	Fundo de Financiamento das Freguesias	0,00	0,00	0,00	0,00	0,00
06030105	Duodécimo de Janeiro	0,00	0,00	0,00	0,00	0,00
0603010501	Fundo Geral Municipal	0,00	0,00	0,00	0,00	0,00
0603010502	Fundo de Coesão Municipal	0,00	0,00	0,00	0,00	0,00
0603010503	Fundo de Base Municipal	0,00	0,00	0,00	0,00	0,00
06030109	Outras	175.000,00	0,00	0,00	0,00	175.000,00
060302	Estado-Subsist prot social cidadania-Reg. Solidar.	0,00	0,00	0,00	0,00	0,00
060303	Estado-Subsist prot social cidadania-Ação Social	0,00	0,00	0,00	0,00	0,00
060304	Estado-Subsist prot famil polit act EFP	0,00	0,00	0,00	0,00	0,00
060305	Estado-Partic portuguesa projectos co-financiados	0,00	0,00	0,00	0,00	0,00
060306	Estado-Partic comunil projectos co-financiados	10.000,00	0,00	0,00	0,00	10.000,00
0604	Serviços e fundos autónomos	0,00	0,00	0,00	0,00	0,00
060401	Serv.fund.autón.-Subsist prot soc cidad.-Aç Soc.	0,00	0,00	0,00	0,00	0,00
060402	Serv.fund.autón.-Subsist prot famil polit act EFP	0,00	0,00	0,00	0,00	0,00
060403	Serv.fund.autón.-Partic portug proj co-financiados	0,00	0,00	0,00	0,00	0,00
060404	Serv.fund.autón.-Partic comun proj co-financiados	0,00	0,00	0,00	0,00	0,00
0605	Administração regional	0,00	0,00	0,00	0,00	0,00
060501	Região Autónoma dos Açores	0,00	0,00	0,00	0,00	0,00
060502	Região Autónoma da Madeira	0,00	0,00	0,00	0,00	0,00
0606	Administração local	0,00	0,00	0,00	0,00	0,00
060601	Continente	0,00	0,00	0,00	0,00	0,00
060602	Região Autónoma dos Açores	0,00	0,00	0,00	0,00	0,00
060603	Região Autónoma da Madeira	0,00	0,00	0,00	0,00	0,00
0607	Segurança social	35.000,00	0,00	0,00	0,00	35.000,00
060701	Sistemas de solidariedade e segurança social	25.000,00	0,00	0,00	0,00	25.000,00
060702	Particip. portuguesa em projectos co-financiados	0,00	0,00	0,00	0,00	0,00
060703	Financiamento comunitário em proj co-financiados	0,00	0,00	0,00	0,00	0,00
060704	Outras transferências	10.000,00	0,00	0,00	0,00	10.000,00
0608	Instituições sem fins lucrativos	0,00	0,00	0,00	0,00	0,00
060801	Instituições sem fins lucrativos	0,00	0,00	0,00	0,00	0,00
0609	Famílias	0,00	0,00	0,00	0,00	0,00
060901	Famílias	0,00	0,00	0,00	0,00	0,00
0610	Resto do mundo	0,00	0,00	0,00	0,00	0,00
061001	União Europeia-Instituições	0,00	0,00	0,00	0,00	0,00
061002	Un. Europ.-Instit.-Subsist prot social de cidadania	0,00	0,00	0,00	0,00	0,00
061003	Un. Europ.-Instit.-Subsist prot famil polit act EFP	0,00	0,00	0,00	0,00	0,00
061004	União Europeia-Países membros	0,00	0,00	0,00	0,00	0,00



Município de Oleiros

ORÇAMENTO DA RECEITA - PREVISÕES INICIAIS E ATUAIS ANO ECONÓMICO - 2015

Handwritten signatures and initials in blue ink.

Cód. da Classif. Económica	Designação da Classificação	Previsões Iniciais	Modificações		Total	Previsões Atuais
			Inscr./Reforços	Dimin./Anulações		
050905	Países terceiros e organizações internacionais	0,00	0,00	0,00	0,00	0,00
050908	Países Terc. Org. Intern. - Subsist. prot. soc. cidadania	0,00	0,00	0,00	0,00	0,00
07	Venda de bens e serviços correntes	369.100,00	0,00	0,00	0,00	369.100,00
0701	Venda de bens	231.500,00	0,00	0,00	0,00	231.500,00
070101	Material de escritório	2.000,00	0,00	0,00	0,00	2.000,00
070102	Livros e documentação técnica	3.000,00	0,00	0,00	0,00	3.000,00
070103	Publicações e impressos	0,00	0,00	0,00	0,00	0,00
070104	Fundamentos e artigos pessoais	0,00	0,00	0,00	0,00	0,00
070105	Bens inutilizados	1.000,00	0,00	0,00	0,00	1.000,00
070106	Produtos agrícolas e pecuários	5.000,00	0,00	0,00	0,00	5.000,00
070107	Produtos alimentares e bebidas	0,00	0,00	0,00	0,00	0,00
070108	Mercadorias	210.000,00	0,00	0,00	0,00	210.000,00
070109	Matérias de consumo	0,00	0,00	0,00	0,00	0,00
070110	Desperdícios, resíduos e refugos	5.000,00	0,00	0,00	0,00	5.000,00
070111	Produtos acabados e intermédios	2.500,00	0,00	0,00	0,00	2.500,00
070199	Outros	3.000,00	0,00	0,00	0,00	3.000,00
0702	Serviços	105.100,00	0,00	0,00	0,00	105.100,00
070201	Aluguer de espaços e equipamentos	2.500,00	0,00	0,00	0,00	2.500,00
070202	Estudos, pareceres, projectos e consultadoria	0,00	0,00	0,00	0,00	0,00
070203	Visitas e ensaios	0,00	0,00	0,00	0,00	0,00
070204	Serviços de laboratório	0,00	0,00	0,00	0,00	0,00
070205	Actividades de saúde	0,00	0,00	0,00	0,00	0,00
070206	Reparações	0,00	0,00	0,00	0,00	0,00
070207	Alimentação e alojamento	0,00	0,00	0,00	0,00	0,00
070208	Serv. sociais, recreativos, culturais e de desporto	52.500,00	0,00	0,00	0,00	52.500,00
07020801	Serviços sociais	0,00	0,00	0,00	0,00	0,00
07020802	Serviços recreativos	0,00	0,00	0,00	0,00	0,00
07020803	Serviços culturais	2.500,00	0,00	0,00	0,00	2.500,00
07020804	Serviços desportivos	50.000,00	0,00	0,00	0,00	50.000,00
070209	Serviços específicos das autarquias	50.100,00	0,00	0,00	0,00	50.100,00
07020901	Saneamento	2.000,00	0,00	0,00	0,00	2.000,00
07020902	Resíduos sólidos	1.000,00	0,00	0,00	0,00	1.000,00
07020903	Transportes colectivos de pessoas e mercadorias	100,00	0,00	0,00	0,00	100,00
07020904	Trabalhos por conta de particulares	25.000,00	0,00	0,00	0,00	25.000,00
07020905	Cemitérios	10.000,00	0,00	0,00	0,00	10.000,00
07020906	Mercados e feiras	5.000,00	0,00	0,00	0,00	5.000,00
07020907	Parques de estacionamento	0,00	0,00	0,00	0,00	0,00
07020908	Parques de campismo	5.000,00	0,00	0,00	0,00	5.000,00
07020909	Outros	2.000,00	0,00	0,00	0,00	2.000,00
0703	Outros	0,00	0,00	0,00	0,00	0,00
07029902	Encargos de cobrança de receitas	0,00	0,00	0,00	0,00	0,00
07029999	Outros	0,00	0,00	0,00	0,00	0,00
08	Rendas	32.500,00	0,00	0,00	0,00	32.500,00
070301	Habitacões	5.000,00	0,00	0,00	0,00	5.000,00
070302	Edifícios	25.000,00	0,00	0,00	0,00	25.000,00
070399	Outras	2.500,00	0,00	0,00	0,00	2.500,00
0801	Outras receitas correntes	127.943,00	0,00	0,00	0,00	127.943,00
080101	Prémios, taxas pl. garantias de risco e dif. câmbio	0,00	0,00	0,00	0,00	0,00
080102	Produto da venda de valores desamortizados	0,00	0,00	0,00	0,00	0,00
080103	Lucros de amodação	0,00	0,00	0,00	0,00	0,00
080199	Outras	127.943,00	0,00	0,00	0,00	127.943,00
08019901	Indemniz. por detentor, roubo extr. bens patrim.	0,00	0,00	0,00	0,00	0,00
08019902	Indem. estrag. prov. outrém viat. outr. equip. aut. local	2.500,00	0,00	0,00	0,00	2.500,00
08019903	IVA reembolsado	117.943,00	0,00	0,00	0,00	117.943,00
08019904	IVA inversão de liquidação	0,00	0,00	0,00	0,00	0,00
08019999	Diversas	7.500,00	0,00	0,00	0,00	7.500,00
RECEITAS DE CAPITAL		1.809.746,00	1.000.000,00	-395.500,00	604.500,00	2.414.246,00
09	Venda de bens de investimento	6,00	0,00	0,00	0,00	6,00
0901	Terrenos	6,00	0,00	0,00	0,00	6,00
090101	Sociedades e quise-sociedades não financeiras	0,00	0,00	0,00	0,00	0,00
090102	Sociedades financeiras	0,00	0,00	0,00	0,00	0,00
090103	Admin. Pública-Admin. central-Estado	0,00	0,00	0,00	0,00	0,00
090104	Admin. pública-Admin. central-Serv. fundos autónomos	0,00	0,00	0,00	0,00	0,00



Município de Oleiros

ORÇAMENTO DA RECEITA - PREVISÕES INICIAIS E ATUAIS ANO ECONÓMICO - 2015

Handwritten signature and initials

Cód. da Classif. Económica	Designação da Classificação	Previsões Iniciais	Modificações		Total	Previsões Atuais
			Inscr./Reforços	Dimin./Anulações		
090105	Admin.Pública-Admin.regional	0,00	0,00	0,00	0,00	0,00
090106	Admin.Pública-Admin.local-Continente	0,00	0,00	0,00	0,00	0,00
090107	Admin.Pública-Admin.local-Regiões autónomas	0,00	0,00	0,00	0,00	0,00
090108	Admin.Pública-Segurança social	0,00	0,00	0,00	0,00	0,00
090109	Instituições sem fins lucrativos	0,00	0,00	0,00	0,00	0,00
090110	Famílias	0,00	0,00	0,00	0,00	0,00
090111	Resto Mundo-União Europeia	0,00	0,00	0,00	0,00	0,00
090112	Resto Mundo-Países terceiros e organiz.internac.	0,00	0,00	0,00	0,00	0,00
0902	Habitacões	0,00	0,00	0,00	0,00	0,00
090201	Sociedades e quase-sociedades não financeiras	0,00	0,00	0,00	0,00	0,00
090202	Sociedades financeiras	0,00	0,00	0,00	0,00	0,00
090203	Admin.Pública-Admin.central-Estado	0,00	0,00	0,00	0,00	0,00
090204	Admin.pública-Admin.central-Serv.fundos autónomos	0,00	0,00	0,00	0,00	0,00
090205	Admin.Pública-Admin.regional	0,00	0,00	0,00	0,00	0,00
090206	Admin.Pública-Admin.local-Continente	0,00	0,00	0,00	0,00	0,00
090207	Admin.Pública-Admin.local-Regiões autónomas	0,00	0,00	0,00	0,00	0,00
090208	Admin.Pública-Segurança social	0,00	0,00	0,00	0,00	0,00
090209	Instituições sem fins lucrativos	0,00	0,00	0,00	0,00	0,00
090210	Famílias	0,00	0,00	0,00	0,00	0,00
090211	Resto Mundo-União Europeia	0,00	0,00	0,00	0,00	0,00
090212	Resto Mundo-Países terceiros e organiz.internac.	0,00	0,00	0,00	0,00	0,00
0903	Edifícios	0,00	0,00	0,00	0,00	0,00
090301	Sociedades e quase-sociedades não financeiras	0,00	0,00	0,00	0,00	0,00
090302	Sociedades financeiras	0,00	0,00	0,00	0,00	0,00
090303	Admin.Pública-Admin.central-Estado	0,00	0,00	0,00	0,00	0,00
090304	Admin.pública-Admin.central-Serv.fundos autónomos	0,00	0,00	0,00	0,00	0,00
090305	Admin.Pública-Admin.regional	0,00	0,00	0,00	0,00	0,00
090306	Admin.Pública-Admin.local-Continente	0,00	0,00	0,00	0,00	0,00
090307	Admin.Pública-Admin.local-Regiões autónomas	0,00	0,00	0,00	0,00	0,00
090308	Admin.Pública-Segurança social	0,00	0,00	0,00	0,00	0,00
090309	Instituições sem fins lucrativos	0,00	0,00	0,00	0,00	0,00
090310	Famílias	0,00	0,00	0,00	0,00	0,00
090311	Resto Mundo-União Europeia	0,00	0,00	0,00	0,00	0,00
090312	Resto Mundo-Países terceiros e organiz.internac.	0,00	0,00	0,00	0,00	0,00
0904	Outros bens de investimento	6,00	0,00	0,00	0,00	6,00
090401	Sociedades e quase-sociedades não financeiras	3,00	0,00	0,00	0,00	3,00
09040101	Equipamento de transporte	1,00	0,00	0,00	0,00	1,00
09040102	Maquinaria e equipamento	1,00	0,00	0,00	0,00	1,00
09040103	Outros	1,00	0,00	0,00	0,00	1,00
090402	Sociedades financeiras	0,00	0,00	0,00	0,00	0,00
09040201	Equipamento de transporte	0,00	0,00	0,00	0,00	0,00
09040202	Maquinaria e equipamento	0,00	0,00	0,00	0,00	0,00
09040203	Outros	0,00	0,00	0,00	0,00	0,00
090403	Admin.Pública-Admin.central-Estado	0,00	0,00	0,00	0,00	0,00
09040301	Equipamento de transporte	0,00	0,00	0,00	0,00	0,00
09040302	Maquinaria e equipamento	0,00	0,00	0,00	0,00	0,00
09040303	Outros	0,00	0,00	0,00	0,00	0,00
090404	Admin.pública-Admin.central-Serv.fundos autónomos	0,00	0,00	0,00	0,00	0,00
09040401	Equipamento de transporte	0,00	0,00	0,00	0,00	0,00
09040402	Maquinaria e equipamento	0,00	0,00	0,00	0,00	0,00
09040403	Outros	0,00	0,00	0,00	0,00	0,00
090405	Admin.Pública-Admin.regional	0,00	0,00	0,00	0,00	0,00
09040501	Equipamento de transporte	0,00	0,00	0,00	0,00	0,00
09040502	Maquinaria e equipamento	0,00	0,00	0,00	0,00	0,00
09040503	Outros	0,00	0,00	0,00	0,00	0,00
090406	Admin.Pública-Admin.local-Continente	0,00	0,00	0,00	0,00	0,00
09040601	Equipamento de transporte	0,00	0,00	0,00	0,00	0,00
09040602	Maquinaria e equipamento	0,00	0,00	0,00	0,00	0,00
09040603	Outros	0,00	0,00	0,00	0,00	0,00
090407	Admin.Pública-Admin.local-Regiões autónomas	0,00	0,00	0,00	0,00	0,00
09040701	Equipamento de transporte	0,00	0,00	0,00	0,00	0,00
09040702	Maquinaria e equipamento	0,00	0,00	0,00	0,00	0,00
09040703	Outros	0,00	0,00	0,00	0,00	0,00
090408	Administração Pública-Segurança social	0,00	0,00	0,00	0,00	0,00



Município de Oleiros

ORÇAMENTO DA RECEITA - PREVISÕES INICIAIS E ATUAIS ANO ECONÓMICO - 2015

Handwritten signatures and initials in the top right corner.

Cod. da Classif. Económica	Designação da Classificação	Previsões Iniciais	Modificações			Previsões Atuais
			Inscr./Referços	Dimin./Anulações	Total	
09040801	Equipamento de transporte	0,00	0,00	0,00	0,00	0,00
09040802	Maquinaria e equipamento	0,00	0,00	0,00	0,00	0,00
09040803	Outros	0,00	0,00	0,00	0,00	0,00
090409	Instituições sem fins lucrativos	0,00	0,00	0,00	0,00	0,00
09040901	Equipamento de transporte	0,00	0,00	0,00	0,00	0,00
09040902	Maquinaria e equipamento	0,00	0,00	0,00	0,00	0,00
09040903	Outros	0,00	0,00	0,00	0,00	0,00
090410	Famílias	3,00	0,00	0,00	0,00	3,00
09041001	Equipamento de transporte	1,00	0,00	0,00	0,00	1,00
09041002	Maquinaria e equipamento	1,00	0,00	0,00	0,00	1,00
09041003	Outros	1,00	0,00	0,00	0,00	1,00
090411	Resto do Mundo-União Europeia	6,00	0,00	0,00	0,00	6,00
09041101	Equipamento de transporte	0,00	0,00	0,00	0,00	0,00
09041102	Maquinaria e equipamento	0,00	0,00	0,00	0,00	0,00
09041103	Outros	0,00	0,00	0,00	0,00	0,00
090412	Resto Mundo-Países terceiros e organiz.internac.	9,00	0,00	0,00	0,00	9,00
09041201	Equipamento de transporte	0,00	0,00	0,00	0,00	0,00
09041202	Maquinaria e equipamento	0,00	0,00	0,00	0,00	0,00
09041203	Outros	0,00	0,00	0,00	0,00	0,00
10	Transferências de capital	1.794.740,00	0,00	-395.500,00	-395.500,00	1.399.240,00
1001	Sociedades e quase-sociedades não financeiras	15.000,00	0,00	0,00	0,00	15.000,00
100101	Públicas	5.000,00	0,00	0,00	0,00	5.000,00
10010101	Empresas públicas	5.000,00	0,00	0,00	0,00	5.000,00
10010102	Empresas públicas municipais e intermunicipais	0,00	0,00	0,00	0,00	0,00
10010199	Outras	0,00	0,00	0,00	0,00	0,00
100102	Privadas	10.000,00	0,00	0,00	0,00	10.000,00
1002	Sociedades financeiras	0,00	0,00	0,00	0,00	0,00
100201	Bancos e outras instituições financeiras	0,00	0,00	0,00	0,00	0,00
100202	Companhias de seguros e fundos de pensões	0,00	0,00	0,00	0,00	0,00
1003	Administração central	1.769.740,00	0,00	-395.500,00	-395.500,00	1.374.240,00
100301	Estado	659.840,00	0,00	0,00	0,00	659.840,00
10030101	Fundo de Equilíbrio Financeiro	599.840,00	0,00	0,00	0,00	599.840,00
10030102	Fundo de Coesão Municipal	0,00	0,00	0,00	0,00	0,00
10030103	Fundo de Base Municipal	0,00	0,00	0,00	0,00	0,00
10030104	Cooperação Técnica e Financeira	0,00	0,00	0,00	0,00	0,00
10030105	Duodécimo de Janeiro	0,00	0,00	0,00	0,00	0,00
1003010501	Fundo Geral Municipal	0,00	0,00	0,00	0,00	0,00
1003010502	Fundo de Coesão Municipal	0,00	0,00	0,00	0,00	0,00
1003010503	Fundo de Base Municipal	0,00	0,00	0,00	0,00	0,00
1003010504	Outras	60.000,00	0,00	0,00	0,00	60.000,00
100302	Estado-Subsist.prot.social.cidadania-Reg.Solidar.	0,00	0,00	0,00	0,00	0,00
100303	Estado-Subsist.prot.social.cidadania-Ação Social	0,00	0,00	0,00	0,00	0,00
100304	Estado-Consig.tendim.Estado p/ reservas capitaliz.	0,00	0,00	0,00	0,00	0,00
100305	Estado-Excedentes execução Orçamento Estado	0,00	0,00	0,00	0,00	0,00
100306	Estado-Partic.portuguesa projectos co-financiados	0,00	0,00	0,00	0,00	0,00
100307	Estado-Particip.comunitária project.co-financiados	1.109.900,00	0,00	-395.500,00	-395.500,00	714.400,00
10030701	FEDER - Fundo Europeu Desenv. Regional	966.500,00	0,00	-395.500,00	-395.500,00	601.000,00
10030702	SAMA	0,00	0,00	0,00	0,00	0,00
10030703	PROVER	30.000,00	0,00	0,00	0,00	30.000,00
10030704	PRODEP - Programa Desenv. Educativo para Portugal	0,00	0,00	0,00	0,00	0,00
10030705	POSI - Programa Operacional Sociedade Informação	0,00	0,00	0,00	0,00	0,00
10030706	PRODER	58.400,00	0,00	0,00	0,00	58.400,00
10030709	Outros	25.000,00	0,00	0,00	0,00	25.000,00
100308	Serviços e fundos autónomos	0,00	0,00	0,00	0,00	0,00
100309	Serv.fund.autón.-Partic.portug.proj.co-financiados	0,00	0,00	0,00	0,00	0,00
100310	Serv.fund.autón.-Partic.comun.proj.co-financiados	0,00	0,00	0,00	0,00	0,00
1004	Administração regional	0,00	0,00	0,00	0,00	0,00
100401	Região Autónoma dos Açores	0,00	0,00	0,00	0,00	0,00
100402	Região Autónoma da Madeira	0,00	0,00	0,00	0,00	0,00
1005	Administração local	0,00	0,00	0,00	0,00	0,00
100501	Continente	0,00	0,00	0,00	0,00	0,00
100502	Região Autónoma dos Açores	0,00	0,00	0,00	0,00	0,00
100503	Região Autónoma da Madeira	0,00	0,00	0,00	0,00	0,00
1006	Segurança Social	0,00	0,00	0,00	0,00	0,00



Município de Oleiros

ORÇAMENTO DA RECEITA - PREVISÕES INICIAIS E ATUAIS ANO ECONÓMICO - 2015

Handwritten signature and initials

Cód. da Classif. Económica	Designação da Classificação	Previsões Iniciais	Modificações		Total	Previsões Atuais
			Inscr./Reforços	Dimin./Anulações		
100601	Sistema de solidariedade e segurança social	0,00	0,00	0,00	0,00	0,00
100602	Particip. portuguesa em projectos co-financiados	0,00	0,00	0,00	0,00	0,00
100603	Financiamento comunitário em proj.co-financiados	0,00	0,00	0,00	0,00	0,00
100604	Capitalização pública de estabilização	0,00	0,00	0,00	0,00	0,00
100605	Outras transferências	0,00	0,00	0,00	0,00	0,00
1007	Instituições sem fins lucrativos	0,00	0,00	0,00	0,00	0,00
100701	Instituições sem fins lucrativos	0,00	0,00	0,00	0,00	0,00
1008	Famílias	10.000,00	0,00	0,00	0,00	10.000,00
100801	Famílias	10.000,00	0,00	0,00	0,00	10.000,00
1009	Resto do mundo	0,00	0,00	0,00	0,00	0,00
100901	União Europeia-Instituições	0,00	0,00	0,00	0,00	0,00
100902	Un. Europ.-Instít. -Subsist prot social de cidadania	0,00	0,00	0,00	0,00	0,00
100903	União Europeia-Países membros	0,00	0,00	0,00	0,00	0,00
100904	Países terceiros e organizações internacionais	0,00	0,00	0,00	0,00	0,00
100905	PaísesTerc.Org intern. -Subsist prot soc.cidadania	0,00	0,00	0,00	0,00	0,00
11	Activos financeiros	0,00	0,00	0,00	0,00	0,00
1101	Depósitos, certificados de depósito e poupança	0,00	0,00	0,00	0,00	0,00
110101	Sociedades e quase-sociedades não financeiras	0,00	0,00	0,00	0,00	0,00
110102	Sociedades financeiras	0,00	0,00	0,00	0,00	0,00
110103	Admin.Pública-Admin.central-Estado	0,00	0,00	0,00	0,00	0,00
110104	Admin.pública-Admin.central-Serv.fundos autónomos	0,00	0,00	0,00	0,00	0,00
110105	Admin.Pública-Admin.regional	0,00	0,00	0,00	0,00	0,00
110106	Admin.Pública-Admin.local-Continente	0,00	0,00	0,00	0,00	0,00
110107	Admin.Pública-Admin.local-Regiões autónomas	0,00	0,00	0,00	0,00	0,00
110108	Admin.Pública-Segurança social	0,00	0,00	0,00	0,00	0,00
110109	Instituições sem fins lucrativos	0,00	0,00	0,00	0,00	0,00
110110	Famílias	0,00	0,00	0,00	0,00	0,00
110111	Resto Mundo-União Europeia	0,00	0,00	0,00	0,00	0,00
110112	Resto Mundo-Países terceiros e organiz.internac.	0,00	0,00	0,00	0,00	0,00
1102	Titulos a curto prazo	0,00	0,00	0,00	0,00	0,00
110201	Sociedades e quase-sociedades não financeiras	0,00	0,00	0,00	0,00	0,00
110202	Sociedades financeiras	0,00	0,00	0,00	0,00	0,00
110203	Admin.Pública-Admin.central-Estado	0,00	0,00	0,00	0,00	0,00
110204	Admin.pública-Admin.central-Serv.fundos autónomos	0,00	0,00	0,00	0,00	0,00
110205	Admin.Pública-Admin.regional	0,00	0,00	0,00	0,00	0,00
110206	Admin.Pública-Admin.local-Continente	0,00	0,00	0,00	0,00	0,00
110207	Admin.Pública-Admin.local-Regiões autónomas	0,00	0,00	0,00	0,00	0,00
110208	Admin.Pública-Segurança social	0,00	0,00	0,00	0,00	0,00
110209	Instituições sem fins lucrativos	0,00	0,00	0,00	0,00	0,00
110210	Famílias	0,00	0,00	0,00	0,00	0,00
110211	Resto Mundo-União Europeia	0,00	0,00	0,00	0,00	0,00
110212	Resto Mundo-Países terceiros e organiz.internac.	0,00	0,00	0,00	0,00	0,00
1103	Titulos a médio e longo prazos	0,00	0,00	0,00	0,00	0,00
110301	Sociedades e quase-sociedades não financeiras	0,00	0,00	0,00	0,00	0,00
110302	Sociedades financeiras	0,00	0,00	0,00	0,00	0,00
110303	Admin.Pública-Admin.central-Estado	0,00	0,00	0,00	0,00	0,00
110304	Admin.pública-Admin.central-Serv.fundos autónomos	0,00	0,00	0,00	0,00	0,00
110305	Admin.Pública-Admin.regional	0,00	0,00	0,00	0,00	0,00
110306	Admin.Pública-Admin.local-Continente	0,00	0,00	0,00	0,00	0,00
110307	Admin.Pública-Admin.local-Regiões autónomas	0,00	0,00	0,00	0,00	0,00
110308	Admin.Pública-Segurança social	0,00	0,00	0,00	0,00	0,00
110309	Instituições sem fins lucrativos	0,00	0,00	0,00	0,00	0,00
110310	Famílias	0,00	0,00	0,00	0,00	0,00
110311	Resto Mundo-União Europeia	0,00	0,00	0,00	0,00	0,00
110312	Resto Mundo-Países terceiros e organiz.internac.	0,00	0,00	0,00	0,00	0,00
1104	Derivados financeiros	0,00	0,00	0,00	0,00	0,00
110401	Sociedades e quase-sociedades não financeiras	0,00	0,00	0,00	0,00	0,00
110402	Sociedades financeiras	0,00	0,00	0,00	0,00	0,00
110403	Admin.Pública-Admin.central-Estado	0,00	0,00	0,00	0,00	0,00
110404	Admin.pública-Admin.central-Serv.fundos autónomos	0,00	0,00	0,00	0,00	0,00
110405	Admin.Pública-Admin.regional	0,00	0,00	0,00	0,00	0,00
110406	Admin.Pública-Admin.local-Continente	0,00	0,00	0,00	0,00	0,00
110407	Admin.Pública-Admin.local-Regiões autónomas	0,00	0,00	0,00	0,00	0,00
110408	Admin.Pública-Segurança social	0,00	0,00	0,00	0,00	0,00



Município de Oleiros

ORÇAMENTO DA RECEITA - PREVISÕES INICIAIS E ATUAIS ANO ECONÓMICO - 2015

Handwritten notes and signatures:
- A large blue checkmark and signature at the top right.
- The word "Banco" written in blue ink.

Cód. da Classif. Económica	Designação da Classificação	Previsões Iniciais	Modificações		Total	Previsões Atuais
			Inscr./Reforços	Dimin./Anulações		
110409	Instituições sem fins lucrativos	0,00	0,00	0,00	0,00	0,00
110410	Famílias	0,00	0,00	0,00	0,00	0,00
110411	Resto Mundo-União Europeia	0,00	0,00	0,00	0,00	0,00
110412	Resto Mundo-Países terceiros e organiz.internac.	0,00	0,00	0,00	0,00	0,00
1105	Empréstimos a curto prazo	0,00	0,00	0,00	0,00	0,00
110501	Sociedades e quase-sociedades não financeiras	0,00	0,00	0,00	0,00	0,00
110502	Sociedades financeiras	0,00	0,00	0,00	0,00	0,00
110503	Admin.Pública-Admin.central-Estado	0,00	0,00	0,00	0,00	0,00
110504	Admin.pública-Admin.central-Serv.fundos autónomos	0,00	0,00	0,00	0,00	0,00
110505	Admin.Pública-Admin.regional	0,00	0,00	0,00	0,00	0,00
110506	Admin.Pública-Admin.local-Contínente	0,00	0,00	0,00	0,00	0,00
110507	Admin.Pública-Admin.local-Regiões autónomas	0,00	0,00	0,00	0,00	0,00
11050701	Região Autónoma dos Açores	0,00	0,00	0,00	0,00	0,00
11050702	Região Autónoma da Madeira	0,00	0,00	0,00	0,00	0,00
110508	Admin.Pública-Segurança social	0,00	0,00	0,00	0,00	0,00
110509	Instituições sem fins lucrativos	0,00	0,00	0,00	0,00	0,00
110510	Famílias	0,00	0,00	0,00	0,00	0,00
110511	Resto Mundo-União Europeia	0,00	0,00	0,00	0,00	0,00
110512	Resto Mundo-Países terceiros e organiz.internac.	0,00	0,00	0,00	0,00	0,00
1106	Empréstimos a médio e longo prazos	0,00	0,00	0,00	0,00	0,00
110601	Sociedades e quase-sociedades não financeiras	0,00	0,00	0,00	0,00	0,00
110602	Sociedades financeiras	0,00	0,00	0,00	0,00	0,00
110603	Admin.Pública-Admin.central-Estado	0,00	0,00	0,00	0,00	0,00
110604	Admin.pública-Admin.central-Serv.fundos autónomos	0,00	0,00	0,00	0,00	0,00
110605	Admin.Pública-Admin.regional	0,00	0,00	0,00	0,00	0,00
110606	Admin.Pública-Admin.local-Contínente	0,00	0,00	0,00	0,00	0,00
110607	Admin.Pública-Admin.local-Regiões autónomas	0,00	0,00	0,00	0,00	0,00
11060701	Região Autónoma dos Açores	0,00	0,00	0,00	0,00	0,00
11060702	Região Autónoma da Madeira	0,00	0,00	0,00	0,00	0,00
110608	Admin.Pública-Segurança social	0,00	0,00	0,00	0,00	0,00
110609	Instituições sem fins lucrativos	0,00	0,00	0,00	0,00	0,00
110610	Famílias	0,00	0,00	0,00	0,00	0,00
110611	Resto Mundo-União Europeia	0,00	0,00	0,00	0,00	0,00
110612	Resto Mundo-Países terceiros e organiz.internac.	0,00	0,00	0,00	0,00	0,00
1107	Recuperação de créditos garantidos	0,00	0,00	0,00	0,00	0,00
1108	Ações e outras participações	0,00	0,00	0,00	0,00	0,00
110801	Sociedades e quase-sociedades não financeiras	0,00	0,00	0,00	0,00	0,00
110802	Sociedades financeiras	0,00	0,00	0,00	0,00	0,00
110803	Admin.Pública-Admin.central-Estado	0,00	0,00	0,00	0,00	0,00
110804	Admin.pública-Admin.central-Serv.fundos autónomos	0,00	0,00	0,00	0,00	0,00
110805	Admin.Pública-Admin.regional	0,00	0,00	0,00	0,00	0,00
110806	Admin.Pública-Admin.local-Contínente	0,00	0,00	0,00	0,00	0,00
110807	Admin.Pública-Admin.local-Regiões autónomas	0,00	0,00	0,00	0,00	0,00
110808	Admin.Pública-Segurança social	0,00	0,00	0,00	0,00	0,00
110809	Instituições sem fins lucrativos	0,00	0,00	0,00	0,00	0,00
110810	Famílias	0,00	0,00	0,00	0,00	0,00
110811	Resto Mundo-União Europeia	0,00	0,00	0,00	0,00	0,00
110812	Resto Mundo-Países terceiros e organiz.internac.	0,00	0,00	0,00	0,00	0,00
1109	Unidades de participação	0,00	0,00	0,00	0,00	0,00
110901	Sociedades e quase-sociedades não financeiras	0,00	0,00	0,00	0,00	0,00
110902	Sociedades financeiras	0,00	0,00	0,00	0,00	0,00
110903	Admin.Pública-Admin.central-Estado	0,00	0,00	0,00	0,00	0,00
110904	Admin.pública-Admin.central-Serv.fundos autónomos	0,00	0,00	0,00	0,00	0,00
110905	Admin.Pública-Admin.regional	0,00	0,00	0,00	0,00	0,00
110906	Admin.Pública-Admin.local-Contínente	0,00	0,00	0,00	0,00	0,00
110907	Admin.Pública-Admin.local-Regiões autónomas	0,00	0,00	0,00	0,00	0,00
110908	Admin.Pública-Segurança social	0,00	0,00	0,00	0,00	0,00
110909	Instituições sem fins lucrativos	0,00	0,00	0,00	0,00	0,00
110910	Famílias	0,00	0,00	0,00	0,00	0,00
110911	Resto Mundo-União Europeia	0,00	0,00	0,00	0,00	0,00
110912	Resto Mundo-Países terceiros e organiz.internac.	0,00	0,00	0,00	0,00	0,00
1110	Alienação de partes sociais de empresas	0,00	0,00	0,00	0,00	0,00
1111	Outros activos financeiros	0,00	0,00	0,00	0,00	0,00
111101	Sociedades e quase-sociedades não financeiras	0,00	0,00	0,00	0,00	0,00



Município de Oleiros

ORÇAMENTO DA RECEITA - PREVISÕES INICIAIS E ATUAIS ANO ECONÓMICO - 2015

Handwritten signature and initials

Cód. de Classif. Económica	Designação da Classificação	Previsões Iniciais	Modificações		Total	Previsões Atuais
			Inscr./Refeções	Dimin./Anulações		
111102	Sociedades financeiras	0,00	0,00	0,00	0,00	0,00
111103	Admin. Pública-Admin. central-Estado	0,00	0,00	0,00	0,00	0,00
111104	Admin. pública-Admin. central-Serv. fundos autónomos	0,00	0,00	0,00	0,00	0,00
111105	Admin. Pública-Admin. regional	0,00	0,00	0,00	0,00	0,00
111106	Admin. Pública-Admin. local-Continente	0,00	0,00	0,00	0,00	0,00
111107	Admin. Pública-Admin. local-Regiões autónomas	0,00	0,00	0,00	0,00	0,00
111108	Admin. Pública-Segurança social	0,00	0,00	0,00	0,00	0,00
111109	Instituições sem fins lucrativos	0,00	0,00	0,00	0,00	0,00
111110	Famílias	0,00	0,00	0,00	0,00	0,00
111111	Resto Mundo-União Europeia	0,00	0,00	0,00	0,00	0,00
111112	Resto Mundo-Países terceiros e organiz. internac.	0,00	0,00	0,00	0,00	0,00
12	Passivos financeiros	0,00	1.000.000,00	0,00	1.000.000,00	1.000.000,00
1201	Depósitos, certificados de depósito e poupança	0,00	0,00	0,00	0,00	0,00
120101	Sociedades e quase-sociedades não financeiras	0,00	0,00	0,00	0,00	0,00
120102	Sociedades financeiras	0,00	0,00	0,00	0,00	0,00
120103	Admin. Pública-Admin. central-Estado	0,00	0,00	0,00	0,00	0,00
120104	Admin. pública-Admin. central-Serv. fundos autónomos	0,00	0,00	0,00	0,00	0,00
12	Admin. Pública-Admin. regional	0,00	0,00	0,00	0,00	0,00
120105	Admin. Pública-Admin. local-Continente	0,00	0,00	0,00	0,00	0,00
120107	Admin. Pública-Admin. local-Regiões autónomas	0,00	0,00	0,00	0,00	0,00
120108	Admin. Pública-Segurança social	0,00	0,00	0,00	0,00	0,00
120109	Instituições sem fins lucrativos	0,00	0,00	0,00	0,00	0,00
120110	Famílias	0,00	0,00	0,00	0,00	0,00
120111	Resto Mundo-União Europeia	0,00	0,00	0,00	0,00	0,00
120112	Resto Mundo-Países terceiros e organiz. internac.	0,00	0,00	0,00	0,00	0,00
1202	Titulos a curto prazo	0,00	0,00	0,00	0,00	0,00
120201	Sociedades e quase-sociedades não financeiras	0,00	0,00	0,00	0,00	0,00
120202	Sociedades financeiras	0,00	0,00	0,00	0,00	0,00
120203	Admin. Pública-Admin. central-Estado	0,00	0,00	0,00	0,00	0,00
120204	Admin. pública-Admin. central-Serv. fundos autónomos	0,00	0,00	0,00	0,00	0,00
120205	Admin. Pública-Admin. regional	0,00	0,00	0,00	0,00	0,00
120206	Admin. Pública-Admin. local-Continente	0,00	0,00	0,00	0,00	0,00
120207	Admin. Pública-Admin. local-Regiões autónomas	0,00	0,00	0,00	0,00	0,00
120208	Admin. Pública-Segurança social	0,00	0,00	0,00	0,00	0,00
120209	Instituições sem fins lucrativos	0,00	0,00	0,00	0,00	0,00
120210	Famílias	0,00	0,00	0,00	0,00	0,00
120211	Resto Mundo-União Europeia	0,00	0,00	0,00	0,00	0,00
120212	Resto Mundo-Países terceiros e organiz. internac.	0,00	0,00	0,00	0,00	0,00
1203	Titulos a médio e longo prazos	0,00	0,00	0,00	0,00	0,00
12	Sociedades e quase-sociedades não financeiras	0,00	0,00	0,00	0,00	0,00
120302	Sociedades financeiras	0,00	0,00	0,00	0,00	0,00
120303	Admin. Pública-Admin. central-Estado	0,00	0,00	0,00	0,00	0,00
120304	Admin. pública-Admin. central-Serv. fundos autónomos	0,00	0,00	0,00	0,00	0,00
120305	Admin. Pública-Admin. regional	0,00	0,00	0,00	0,00	0,00
120306	Admin. Pública-Admin. local-Continente	0,00	0,00	0,00	0,00	0,00
120307	Admin. Pública-Admin. local-Regiões autónomas	0,00	0,00	0,00	0,00	0,00
120308	Admin. Pública-Segurança social	0,00	0,00	0,00	0,00	0,00
120309	Instituições sem fins lucrativos	0,00	0,00	0,00	0,00	0,00
120310	Famílias	0,00	0,00	0,00	0,00	0,00
120311	Resto Mundo-União Europeia	0,00	0,00	0,00	0,00	0,00
120312	Resto Mundo-Países terceiros e organiz. internac.	0,00	0,00	0,00	0,00	0,00
1204	Derivados financeiros	0,00	0,00	0,00	0,00	0,00
120401	Sociedades e quase-sociedades não financeiras	0,00	0,00	0,00	0,00	0,00
120402	Sociedades financeiras	0,00	0,00	0,00	0,00	0,00
120403	Admin. Pública-Admin. central-Estado	0,00	0,00	0,00	0,00	0,00
120404	Admin. pública-Admin. central-Serv. fundos autónomos	0,00	0,00	0,00	0,00	0,00
120405	Admin. Pública-Admin. regional	0,00	0,00	0,00	0,00	0,00
120406	Admin. Pública-Admin. local-Continente	0,00	0,00	0,00	0,00	0,00
120407	Admin. Pública-Admin. local-Regiões autónomas	0,00	0,00	0,00	0,00	0,00
120408	Admin. Pública-Segurança social	0,00	0,00	0,00	0,00	0,00
120409	Instituições sem fins lucrativos	0,00	0,00	0,00	0,00	0,00
120410	Famílias	0,00	0,00	0,00	0,00	0,00
120411	Resto Mundo-União Europeia	0,00	0,00	0,00	0,00	0,00
120412	Resto Mundo-Países terceiros e organiz. internac.	0,00	0,00	0,00	0,00	0,00



Município de Oleiros

ORÇAMENTO DA RECEITA - PREVISÕES INICIAIS E ATUAIS ANO ECONÓMICO - 2015

Handwritten signatures and initials in the top right corner.

Cód. da Classif. Económica	Designação da Classificação	Previsões Iniciais	Modificações		Total	Previsões Atuais
			Inscr./Reforços	Dimin./Anulações		
1205	Empréstimos a curto prazo	0,00	0,00	0,00	0,00	0,00
120501	Sociedades e quase-sociedades não financeiras	0,00	0,00	0,00	0,00	0,00
120502	Sociedades financeiras	0,00	0,00	0,00	0,00	0,00
120503	Admin. Pública-Admin. central-Estado	0,00	0,00	0,00	0,00	0,00
120504	Admin. pública-Admin. central-Serv.fundos autónomos	0,00	0,00	0,00	0,00	0,00
120505	Admin. Pública-Admin. regional	0,00	0,00	0,00	0,00	0,00
120506	Admin. Pública-Admin. local-Continente	0,00	0,00	0,00	0,00	0,00
120507	Admin. Pública-Admin. local-Regiões autónomas	0,00	0,00	0,00	0,00	0,00
120508	Admin. Pública-Segurança social	0,00	0,00	0,00	0,00	0,00
120509	Instituições sem fins lucrativos	0,00	0,00	0,00	0,00	0,00
120510	Famílias	0,00	0,00	0,00	0,00	0,00
120511	Resto Mundo-União Europeia	0,00	0,00	0,00	0,00	0,00
120512	Resto Mundo-Países terceiros e organiz. internac.	0,00	0,00	0,00	0,00	0,00
1206	Empréstimos a médio e longo prazos	0,00	1.000.000,00	0,00	1.000.000,00	1.000.000,00
120601	Sociedades e quase-sociedades não financeiras	0,00	0,00	0,00	0,00	0,00
120602	Sociedades financeiras	0,00	1.000.000,00	0,00	1.000.000,00	1.000.000,00
120603	Admin. Pública-Admin. central-Estado	0,00	0,00	0,00	0,00	0,00
12	Admin. pública-Admin. central-Serv.fundos autónomos	0,00	0,00	0,00	0,00	0,00
120605	Admin. Pública-Admin. regional	0,00	0,00	0,00	0,00	0,00
120606	Admin. Pública-Admin. local-Continente	0,00	0,00	0,00	0,00	0,00
120607	Admin. Pública-Admin. local-Regiões autónomas	0,00	0,00	0,00	0,00	0,00
120608	Admin. Pública-Segurança social	0,00	0,00	0,00	0,00	0,00
120609	Instituições sem fins lucrativos	0,00	0,00	0,00	0,00	0,00
120610	Famílias	0,00	0,00	0,00	0,00	0,00
120611	Resto Mundo-União Europeia	0,00	0,00	0,00	0,00	0,00
120612	Resto Mundo-Países terceiros e organiz. internac.	0,00	0,00	0,00	0,00	0,00
1207	Outros passivos financeiros	0,00	0,00	0,00	0,00	0,00
120701	Sociedades e quase-sociedades não financeiras	0,00	0,00	0,00	0,00	0,00
120702	Sociedades financeiras	0,00	0,00	0,00	0,00	0,00
120703	Admin. Pública-Admin. central-Estado	0,00	0,00	0,00	0,00	0,00
120704	Admin. pública-Admin. central-Serv.fundos autónomas	0,00	0,00	0,00	0,00	0,00
120705	Admin. Pública-Admin. regional	0,00	0,00	0,00	0,00	0,00
120706	Admin. Pública-Admin. local-Continente	0,00	0,00	0,00	0,00	0,00
120707	Admin. Pública-Admin. local-Regiões autónomas	0,00	0,00	0,00	0,00	0,00
120708	Admin. Pública-Segurança social	0,00	0,00	0,00	0,00	0,00
120709	Instituições sem fins lucrativos	0,00	0,00	0,00	0,00	0,00
120710	Famílias	0,00	0,00	0,00	0,00	0,00
120711	Resto Mundo-União Europeia	0,00	0,00	0,00	0,00	0,00
120712	Resto Mundo-Países terceiros e organiz. internac.	0,00	0,00	0,00	0,00	0,00
13	Outras receitas de capital	15.000,00	0,00	0,00	0,00	15.000,00
1301	Outras	15.000,00	0,00	0,00	0,00	15.000,00
130101	Indemnizações	5.000,00	0,00	0,00	0,00	5.000,00
130102	Activos incorpóreos	0,00	0,00	0,00	0,00	0,00
130199	Outras	10.000,00	0,00	0,00	0,00	10.000,00
14	Recursos próprios comunitários	0,00	0,00	0,00	0,00	0,00
1401	Recursos próprios comunitários	0,00	0,00	0,00	0,00	0,00
140101	Direitos aduaneiros de importação	0,00	0,00	0,00	0,00	0,00
140102	Direitos niveladores agrícolas	0,00	0,00	0,00	0,00	0,00
140103	Quotização sobre açúcar e isoglucose	0,00	0,00	0,00	0,00	0,00
140199	Outras	0,00	0,00	0,00	0,00	0,00
OUTRAS RECEITAS		0,00	1.408.609,00	0,00	1.408.609,00	1.408.609,00
15	Reposições não abatidas nos pagamentos	0,00	300,00	0,00	300,00	300,00
1501	Reposições não abatidas nos pagamentos	0,00	300,00	0,00	300,00	300,00
150101	Reposições não abatidas nos pagamentos	0,00	300,00	0,00	300,00	300,00
16	Saldo da gestão anterior	0,00	1.408.309,00	0,00	1.408.309,00	1.408.309,00
1601	Saldo orçamental	0,00	1.408.309,00	0,00	1.408.309,00	1.408.309,00
160101	Na posse do serviço	0,00	0,00	0,00	0,00	0,00
160102	Na posse do sector da segurança social	0,00	0,00	0,00	0,00	0,00
160103	Na posse do serviço-Consignado	0,00	0,00	0,00	0,00	0,00
160104	Na posse do Tesouro	0,00	0,00	0,00	0,00	0,00
160105	Na posse do Tesouro-Consignado	0,00	0,00	0,00	0,00	0,00
17	Operações extra-orçamentais	0,00	0,00	0,00	0,00	0,00
1701	Operações de tesouraria-Recostas do Estado	0,00	0,00	0,00	0,00	0,00
1702	Outras operações de tesouraria	0,00	0,00	0,00	0,00	0,00



Município de Oleiros

ORÇAMENTO DA RECEITA - PREVISÕES INICIAIS E ATUAIS ANO ECONÓMICO - 2015

Cód. da Classif. Económica	Designação da Classificação	Previsões Iniciais	Modificações			Previsões Atuais
			Inscr./Reforços	Dimin./Anulações	Total	
1704	Costas de Ordem	0,00	0,00	0,00	0,00	0,00
Totais do Orçamento da Receita:		10.132.604,00	2.408.608,00	-541.500,00	1.867.108,00	11.899.613,00
Resumo do Orçamento da Receita: Aumento de cerca de 18,43% do seu valor inicial						



Município de Oleiros

ORÇAMENTO DA DESPESA (POR ECONÓMICA) - DOTAÇÕES INICIAIS E ATUAIS ANO ECONÓMICO - 2015

Cód. da Classif. Económica	Designação da Classificação	Dotações Iniciais	Modificações		Total	Dotações Atuais
			Inscr./Reforços	Dimin./Anulações		
DESPESAS CORRENTES		6.389.759,00	2.699.567,91	-1.385.800,00	1.213.767,91	7.403.517,91
01	Despesas com o pessoal	2.293.759,00	88.500,00	-88.500,00	0,00	2.293.759,00
0101	Remunerações certas e permanentes	1.716.759,00	70.000,00	-81.500,00	-11.500,00	1.705.259,00
010101	Titulares órgãos soberania e memb. órgãos autárq.	90.000,00	0,00	0,00	0,00	90.000,00
010104	Pessoal quadros-Regime contrato individ. trabalho	1.050.000,00	55.000,00	-24.000,00	31.000,00	1.081.000,00
01010401	Transitado de anterior nomeação definitiva	850.000,00	0,00	-24.000,00	-24.000,00	826.000,00
01010402	Contrato por tempo indeterminado	200.000,00	55.000,00	0,00	55.000,00	255.000,00
010106	Pessoal contratado a termo	90.000,00	0,00	-52.000,00	-52.000,00	38.000,00
010107	Pessoal em regime de tarefa ou avança	2.000,00	0,00	-1.500,00	-1.500,00	500,00
010108	Pessoal aguardando aposentação	2.000,00	0,00	0,00	0,00	2.000,00
010109	Pessoal em qualquer outra situação	70.000,00	15.000,00	0,00	15.000,00	85.000,00
010111	Representação	22.000,00	0,00	0,00	0,00	22.000,00
010112	Suplementos e prémios	2.500,00	0,00	-2.000,00	-2.000,00	500,00
010113	Subsidio de refeição	147.250,00	0,00	-2.000,00	-2.000,00	145.250,00
01011301	Pessoal dos quadros	117.250,00	0,00	-2.000,00	-2.000,00	115.250,00
0101130101	Transitado de anterior nomeação definitiva	87.250,00	0,00	0,00	0,00	87.250,00
0101130102	Contrato por tempo indeterminado	30.000,00	0,00	-2.000,00	-2.000,00	28.000,00
01011302	Pessoal em qualquer outra situação	25.000,00	0,00	0,00	0,00	25.000,00
01011303	Membros dos órgãos autárquicos	5.000,00	0,00	0,00	0,00	5.000,00
010114	Subsidio de férias e de Natal	225.000,00	0,00	0,00	0,00	225.000,00
01011401	Pessoal dos quadros	190.000,00	0,00	0,00	0,00	190.000,00
0101140101	Transitado de anterior nomeação definitiva	145.000,00	0,00	0,00	0,00	145.000,00
0101140102	Contrato por tempo indeterminado	45.000,00	0,00	0,00	0,00	45.000,00
01011402	Pessoal em qualquer outra situação	35.000,00	0,00	0,00	0,00	35.000,00
010115	Remunerações por doença e maternidade/paternidade	16.000,00	0,00	0,00	0,00	16.000,00
0102	Abonos variáveis ou eventuais	59.000,00	11.500,00	0,00	11.500,00	70.500,00
010202	Horas extraordinárias	12.000,00	3.500,00	0,00	3.500,00	15.500,00
010204	Ajudas de custo	14.000,00	0,00	0,00	0,00	14.000,00
010205	Abono para falhas	5.000,00	0,00	0,00	0,00	5.000,00
010213	Outros suplementos e prémios	28.000,00	8.000,00	0,00	8.000,00	36.000,00
0103	Segurança social	518.000,00	7.000,00	-7.000,00	0,00	518.000,00
010301	Encargos com a saúde	80.000,00	0,00	0,00	0,00	80.000,00
010303	Subsidio familiar a criança e jovens	12.000,00	0,00	0,00	0,00	12.000,00
010304	Outras prestações familiares	2.000,00	0,00	0,00	0,00	2.000,00
010305	Contribuições para a segurança social	392.000,00	7.000,00	0,00	7.000,00	399.000,00
01030501	Assistência na doença dos funcionários públicos	25.000,00	0,00	0,00	0,00	25.000,00
01030502	Segurança social dos funcionários públicos	277.000,00	0,00	0,00	0,00	277.000,00
0103050201	Caixa Geral de Aposentações	275.000,00	0,00	0,00	0,00	275.000,00
0103050202	Regime Geral	2.000,00	0,00	0,00	0,00	2.000,00
010306	Segurança social-Regime geral	90.000,00	7.000,00	0,00	7.000,00	97.000,00
01030601	Acidentes em serviço e doenças profissionais	2.000,00	0,00	0,00	0,00	2.000,00
010309	Seguros	30.000,00	0,00	-7.000,00	-7.000,00	23.000,00
01030901	Seguros acidentes trabalho doenças profissionais	30.000,00	0,00	-7.000,00	-7.000,00	23.000,00
02	Aquisição de bens e serviços	2.942.000,00	1.952.767,91	-1.101.300,00	851.467,91	3.793.467,91
0201	Aquisição de bens	1.006.500,00	551.750,00	-365.000,00	191.750,00	1.198.250,00
020101	Matérias-primas e subsidiárias	150.000,00	89.000,00	-74.000,00	-14.000,00	136.000,00
020102	Combustíveis e lubrificantes	208.000,00	163.200,00	-104.000,00	59.200,00	267.200,00
02010201	Gasolina	3.000,00	1.200,00	0,00	5.200,00	8.200,00
02010202	Gasóleo	120.000,00	138.000,00	-65.000,00	64.000,00	184.000,00
02010299	Outros	85.000,00	28.000,00	-39.000,00	-10.000,00	75.000,00
020103	Munições, explosivos e artificios	2.500,00	0,00	-2.000,00	-2.000,00	500,00
020104	Limpeza e higiene	25.000,00	14.000,00	-5.000,00	9.000,00	34.000,00
020105	Alimentação-Refeições confeccionadas	127.500,00	78.050,00	0,00	78.050,00	203.550,00
020106	Alimentação-Gêneros para confeccionar	20.000,00	0,00	-15.500,00	-15.500,00	4.500,00
020107	Vestuário e artigos pessoais	12.500,00	0,00	-5.000,00	-5.000,00	7.500,00
020108	Material de escritório	27.500,00	15.000,00	-10.000,00	5.000,00	32.500,00
020112	Material de transporte-Peças	35.000,00	22.000,00	-7.000,00	15.000,00	50.000,00
020114	Outro material-Peças	7.500,00	0,00	0,00	0,00	7.500,00
020115	Prémios, condecorações e ofertas	20.000,00	10.000,00	0,00	10.000,00	30.000,00
020116	Mercadorias para venda	222.500,00	83.000,00	-70.000,00	18.000,00	240.500,00
02011601	Água	220.000,00	83.000,00	-68.000,00	20.000,00	240.000,00
02011603	Outras	2.500,00	0,00	-2.000,00	-2.000,00	500,00
020117	Ferramentas e utensílios	2.000,00	0,00	0,00	0,00	2.000,00
020118	Livros e documentação técnica	36.500,00	8.000,00	-7.500,00	1.000,00	37.500,00



Município de Oleiros

ORÇAMENTO DA DESPESA (POR ECONÓMICA) - DOTAÇÕES INICIAIS E ATUAIS ANO ECONÓMICO - 2015

Cód. da Classif. Económica	Designação da Classificação	Dotações Iniciais	Modificações		Total	Dotações Atuais
			Inscr./Reforços	Dimin./Anulações		
020119	Artigos honoríficos e de decoração	2.500,00	0,00	-2.000,00	-2.000,00	500,00
020120	Material de educação, cultura e recreio	17.500,00	15.000,00	-8.000,00	7.000,00	24.500,00
020121	Outros bens	90.000,00	85.000,00	-55.000,00	30.000,00	120.000,00
0202	Aquisição de serviços	1.935.500,00	1.396.017,91	-736.300,00	659.717,91	2.595.217,91
020201	Encargos das instalações	600.000,00	260.017,91	-92.000,00	168.017,91	768.017,91
020202	Limpeza e higiene	2.500,00	0,00	-2.000,00	-2.000,00	500,00
020203	Conservação de bens	60.000,00	20.000,00	-25.000,00	-6.000,00	55.000,00
020206	Locação de material de transporte	1.000,00	0,00	0,00	0,00	1.000,00
020208	Locação de outros bens	31.500,00	78.850,00	-10.000,00	68.850,00	100.350,00
020209	Comunicações	45.000,00	0,00	-6.500,00	-6.500,00	38.500,00
020210	Transportes	395.000,00	325.000,00	-299.500,00	25.500,00	420.500,00
020211	Representação dos serviços	2.000,00	0,00	-1.500,00	-1.500,00	500,00
020212	Seguros	70.000,00	27.000,00	-30.500,00	-3.500,00	66.500,00
020213	Deslocações e estadas	15.000,00	0,00	-2.000,00	-2.000,00	13.000,00
020214	Estudos, pareceres, projectos e consultadoria	40.000,00	72.500,00	-30.000,00	42.500,00	82.500,00
020215	Formação	5.000,00	5.000,00	0,00	5.000,00	10.000,00
020216	Seminários, exposições e similares	2.000,00	0,00	-1.500,00	-1.500,00	500,00
02	Publicidade	60.000,00	57.150,00	-21.000,00	36.150,00	98.150,00
020219	Assistência técnica	45.000,00	11.000,00	0,00	11.000,00	56.000,00
020220	Outros trabalhos especializados	438.500,00	478.550,00	-145.000,00	333.550,00	773.050,00
020221	Utilização de infra-estruturas de transportes	0,00	0,00	0,00	0,00	0,00
020224	Encargos de cobrança de receitas	12.500,00	5.000,00	-3.000,00	2.000,00	14.500,00
020225	Outros serviços	108.500,00	55.950,00	-66.800,00	-10.850,00	98.650,00
03	Juros e outros encargos	55.600,00	1.500,00	0,00	1.600,00	57.000,00
0301	Juros da dívida pública	45.000,00	0,00	0,00	0,00	45.000,00
030103	Socied.financ.-Bancos e outras Instit. financeiras	45.000,00	0,00	0,00	0,00	45.000,00
03010302	Empréstimos de médio e longo prazos	45.000,00	0,00	0,00	0,00	45.000,00
0302	Outros encargos correntes da dívida pública	0,00	0,00	0,00	0,00	0,00
030201	Despesas diversas	0,00	0,00	0,00	0,00	0,00
0303	Juros de locação financeira	7.600,00	0,00	0,00	0,00	7.600,00
030305	Material de transporte	7.600,00	0,00	0,00	0,00	7.600,00
030307	Maquinaria e equipamento	0,00	0,00	0,00	0,00	0,00
0306	Outros juros	1.000,00	0,00	0,00	0,00	1.000,00
030602	Outros	1.000,00	0,00	0,00	0,00	1.000,00
0306	Outros encargos financeiros	2.000,00	1.500,00	0,00	1.500,00	3.500,00
030601	Outros encargos financeiros	2.000,00	1.500,00	0,00	1.500,00	3.500,00
04	Transferências correntes	1.043.800,00	525.800,00	-154.800,00	371.000,00	1.414.500,00
0403	Administração central	1.000,00	0,00	-900,00	-900,00	100,00
040301	Estado	1.000,00	0,00	-900,00	-900,00	100,00
04	Administração local	508.000,00	226.800,00	-23.900,00	202.900,00	710.800,00
040501	Continente	608.000,00	226.800,00	-23.900,00	202.900,00	710.800,00
04050101	Municípios	5.000,00	0,00	-4.500,00	-4.500,00	500,00
04050102	Freguesias	300.000,00	66.800,00	0,00	66.800,00	366.800,00
04050104	Associações de municípios	200.000,00	160.000,00	-17.000,00	143.000,00	343.000,00
04050106	Regiões de turismo	2.000,00	0,00	-1.500,00	-1.500,00	500,00
04050107	Assembleias distritais	1.000,00	0,00	-900,00	-900,00	100,00
0407	Instituições sem fins lucrativos	449.500,00	248.000,00	-103.000,00	145.000,00	694.500,00
040701	Instituições sem fins lucrativos	449.500,00	248.000,00	-103.000,00	145.000,00	694.500,00
0408	Famílias	85.000,00	51.000,00	-27.000,00	24.000,00	109.000,00
040802	Outras	85.000,00	51.000,00	-27.000,00	24.000,00	109.000,00
06	Outras despesas correntes	55.000,00	31.000,00	-41.200,00	-10.200,00	44.800,00
0602	Diversas	55.000,00	31.000,00	-41.200,00	-10.200,00	44.800,00
060201	Impostos e taxas	2.500,00	0,00	-1.000,00	-1.000,00	1.500,00
060203	Outras	62.500,00	31.000,00	-40.200,00	-9.200,00	43.300,00
06020301	Outras restituições	10.000,00	0,00	-7.000,00	-7.000,00	3.000,00
06020302	IVA pago	2.500,00	0,00	-2.000,00	-2.000,00	500,00
06020305	Outras	40.000,00	31.000,00	-31.200,00	-200,00	39.800,00
DESPESAS DE CAPITAL		3.742.754,00	3.263.641,00	-2.610.300,00	653.341,00	4.396.085,00
07	Aquisição de bens de capital	3.077.718,00	3.005.359,00	-2.441.800,00	563.559,00	3.641.268,00
0701	Investimentos	2.942.718,00	2.675.159,00	-2.317.300,00	567.859,00	3.500.668,00
070101	Terrenos	50.000,00	25.000,00	-38.000,00	-11.000,00	39.000,00
070102	Habitacões	387.500,00	30.000,00	-318.000,00	-288.000,00	99.500,00
07010201	Construção	0,00	0,00	0,00	0,00	0,00
07010202	Aquisição	20.000,00	0,00	-17.500,00	-17.500,00	2.500,00



Município de Oleiros

ORÇAMENTO DA DESPESA (POR ECONÓMICA) - DOTAÇÕES INICIAIS E ATUAIS ANO ECONÓMICO - 2015

Cód. da Classif. Económica	Designação da Classificação	Dotações Iniciais	Modificações		Total	Dotações Atuais
			Inscr./Reforços	Dimin./Anulações		
07010203	Reparação e beneficiação	367.500,00	30.000,00	-300.500,00	-270.500,00	87.000,00
070103	Edifícios	585.800,00	57.000,00	-299.000,00	-242.000,00	343.800,00
07010301	Instalações de serviços	50.000,00	40.000,00	-49.500,00	-9.500,00	40.500,00
07010302	Instalações desportivas e recreativas	258.300,00	0,00	0,00	0,00	258.300,00
07010305	Escolas	5.000,00	12.000,00	0,00	12.000,00	17.000,00
07010307	Outros	272.500,00	5.000,00	-249.500,00	-244.500,00	28.000,00
070104	Construções diversas	1.672.120,00	2.671.350,00	-1.600.700,00	1.070.650,00	2.742.770,00
07010401	Viadutos, arruamentos e obras complementares	570.000,00	447.000,00	-142.000,00	305.000,00	851.000,00
07010402	Sistemas de drenagem de águas residuais	56.000,00	0,00	-47.000,00	-47.000,00	9.000,00
07010404	Iluminação pública	15.000,00	0,00	0,00	0,00	15.000,00
07010406	Instalações desportivas e recreativas	5.000,00	0,00	-4.500,00	-4.500,00	500,00
07010407	Captação e distribuição de água	88.500,00	68.500,00	-26.000,00	32.500,00	121.000,00
07010408	Vição rural	716.220,00	2.065.850,00	-1.167.200,00	898.850,00	1.614.870,00
07010409	Sinalização e trânsito	11.000,00	0,00	-7.000,00	-7.000,00	4.000,00
07010412	Cemitérios	0,00	0,00	0,00	0,00	0,00
07010413	Outros	204.400,00	0,00	-107.000,00	-107.000,00	97.400,00
070105	Material de transporte	25.000,00	39.600,00	-10.000,00	29.600,00	54.600,00
07010501	Recolha de resíduos	0,00	100,00	0,00	100,00	100,00
07010502	Outro	25.000,00	39.500,00	-10.000,00	29.500,00	54.500,00
070107	Equipamento de informática	50.500,00	86.000,00	-60.000,00	26.000,00	76.500,00
070108	Software informático	17.500,00	10.000,00	-10.500,00	-500,00	17.000,00
070109	Equipamento administrativo	14.000,00	17.000,00	-8.000,00	9.000,00	23.000,00
070110	Equipamento básico	87.000,00	34.500,00	-66.500,00	-26.000,00	61.000,00
07011001	Equipamento de recolha de resíduos	15.000,00	5.000,00	-12.500,00	-7.500,00	7.500,00
07011002	Outro	72.000,00	29.500,00	-48.000,00	-18.500,00	53.500,00
070111	Ferramentas e utensílios	10.000,00	2.500,00	-4.000,00	-1.500,00	8.500,00
070113	Investimentos incorpóreos	43.286,00	2.200,00	-10.600,00	-8.400,00	34.886,00
0702	Locação financeira	135.000,00	130.200,00	-124.500,00	5.700,00	140.700,00
070205	Material de transporte	135.000,00	130.200,00	-124.500,00	5.700,00	140.700,00
070207	Maquinaria e equipamento	0,00	0,00	0,00	0,00	0,00
08	Transferências de capital	297.745,00	191.000,00	-168.500,00	22.500,00	320.245,00
0805	Administração local	135.000,00	29.000,00	-59.500,00	-30.500,00	104.500,00
080501	Continente	135.000,00	29.000,00	-59.500,00	-30.500,00	104.500,00
08050101	Municípios	30.000,00	0,00	-19.500,00	-19.500,00	10.500,00
08050102	Freguesias	100.000,00	29.000,00	-35.500,00	-6.500,00	93.500,00
08050103	Serviços autónomos da administração local	0,00	0,00	0,00	0,00	0,00
08050104	Associações de municípios	5.000,00	0,00	-4.500,00	-4.500,00	500,00
08050108	Órãos	0,00	0,00	0,00	0,00	0,00
0807	Instituições sem fins lucrativos	125.245,00	131.000,00	-99.000,00	34.000,00	159.245,00
080701	Instituições sem fins lucrativos	125.245,00	131.000,00	-99.000,00	34.000,00	159.245,00
0808	Famílias	37.500,00	26.000,00	-10.000,00	19.000,00	56.600,00
080802	Outras	37.500,00	26.000,00	-10.000,00	19.000,00	56.500,00
09	Activos financeiros	67.291,00	67.291,00	0,00	67.291,00	134.682,00
0907	Ações e outras participações	0,00	0,00	0,00	0,00	0,00
090701	Socied. e quase socied. não financeiras-Privadas	0,00	0,00	0,00	0,00	0,00
090702	Socied. e quase socied. não financeiras-Públicas	0,00	0,00	0,00	0,00	0,00
090703	Socied. financ. -Bancos e outras inst. financeiras	0,00	0,00	0,00	0,00	0,00
090704	Socied. financeiras-Comp. seguros e fundos pensões	0,00	0,00	0,00	0,00	0,00
090706	Admin. pública-Admin. central-Estado	0,00	0,00	0,00	0,00	0,00
090706	Admin. pública-Admin. central-Serv. fundos autónomos	0,00	0,00	0,00	0,00	0,00
090707	Admin. pública-Admin. regional	0,00	0,00	0,00	0,00	0,00
090708	Admin. pública-Admin. local-Continente	0,00	0,00	0,00	0,00	0,00
090709	Admin. pública-Admin. local-Regiões autónomas	0,00	0,00	0,00	0,00	0,00
090711	Instituições sem fins lucrativos	0,00	0,00	0,00	0,00	0,00
0908	Unidades de participação	67.291,00	67.291,00	0,00	67.291,00	134.682,00
090802	Socied. e quase socied. não financeiras-Públicas	0,00	67.291,00	0,00	67.291,00	67.291,00
090805	Admin. pública-Admin. central-Estado	67.291,00	0,00	0,00	0,00	67.291,00
10	Passivos financeiros	300.000,00	0,00	0,00	0,00	300.000,00
1006	Empréstimos a médio e longo prazos	300.000,00	0,00	0,00	0,00	300.000,00
100603	Socied. financ. -Bancos e outras inst. financeiras	300.000,00	0,00	0,00	0,00	300.000,00
11	Outras despesas de capital	0,00	0,00	0,00	0,00	0,00
1102	Diversas	0,00	0,00	0,00	0,00	0,00
110201	Restituições	0,00	0,00	0,00	0,00	0,00



Município de Oleiros

ORÇAMENTO DA DESPESA (POR ECONÓMICA) - DOTAÇÕES INICIAIS E ATUAIS ANO ECONÓMICO - 2015

Cód. da Classif. Económica	Designação da Classificação	Dotações Iniciais	Modificações		Total	Dotações Atuais
			Inscr./Reforços	Dimin./Anulações		
110299	Outras	0,00	0,00	0,00	0,00	0,00
Totais do Orçamento da Despesa:		10.132.504,00	5.863.208,91	-3.996.100,00	1.867.108,91	11.899.612,91
Resumo do Orçamento da Despesa: Aumento de cerca de 18,43%, do seu valor Inicial						



Município de Oleiros

GRANDES OPÇÕES DO PLANO (GOP) - DOTAÇÕES INICIAIS E ATUAIS ANO ECONÓMICO - 2015

Obj. Prog.	Projeto Ano Nº	Ação Subaç	Rubrica	Designação	Cód. da Classif. Orçamental Org. Económica	Dotações			Financiamento Definido		Dotações Atuais
						Iniciais	Inscr./Reforços	Dimin./Anulações	Total	Total	
01	Funções Gerais					1.442.400,00	610.500,00	-727.000,00	-116.500,00		1.325.900,00
01	001	Administração geral				1.185.000,00	405.700,00	-611.500,00	-205.800,00		949.200,00
01	001	2003 1 Espaço Internet				28.000,00	28.000,00	-54.500,00	-26.500,00		1.500,00
01	001	2003 1 1 Equipamento de informática			02 070107	25.000,00	25.000,00	-49.000,00	-24.000,00		1.000,00
01	001	2003 1 2 Software informático			02 070108	3.000,00	3.000,00	-5.500,00	-2.500,00		500,00
01	001	2007 15 Remodelação dos novos armazéns			02 07010301	0,00	10.000,00	0,00	10.000,00		10.000,00
01	001	2008 10 Planos municipais de ordenamento território na internet				0,00	0,00	0,00	0,00		0,00
01	001	2008 10 1 Aquisição de equipamento - hardware			02 070107	0,00	0,00	0,00	0,00		0,00
01	001	2008 10 2 Aquisição de software			02 070108	0,00	0,00	0,00	0,00		0,00
01	001	2008 10 3 Aquisição de serviços			02 020220	0,00	0,00	0,00	0,00		0,00
01	001	2008 50 Instalação rede wireless			02 070107	0,00	0,00	0,00	0,00		0,00
01	001	2008 5010 Agenda 21-2ª Fase-elaboração			02 020220	2.000,00	0,00	0,00	0,00		2.000,00
01	001	2012 34 Requal. edif. - Centro de Promoção de Produtos Locais				220.000,00	0,00	-219.500,00	-219.500,00		500,00
01	001	2012 34 2 Construção			02 07010307	220.000,00	0,00	-219.500,00	-219.500,00		500,00
01	001	2014 1 1 Reparação de veículos			02 07010602	0,00	0,00	0,00	0,00		0,00
01	001	2014 2 Aquisição de equipamento administrativo			02 070106	0,00	0,00	0,00	0,00		0,00
01	001	2014 3 Aquisição de equipamento básico			02 07011002	0,00	0,00	0,00	0,00		0,00
01	001	2014 4 Reparação de equipamento básico			02 07011002	0,00	0,00	0,00	0,00		0,00
01	001	2014 5 Aquisição de equipamento - hardware			02 070107	0,00	0,00	0,00	0,00		0,00
01	001	2014 6 Aquisição de software			02 070108	0,00	0,00	0,00	0,00		0,00
01	001	2014 7 Aquisição de ferramentas e utensílios			02 070111	0,00	0,00	0,00	0,00		0,00
01	001	2014 8 Reparação de ferramentas e utensílios			02 070111	0,00	0,00	0,00	0,00		0,00
01	001	2014 9 Elaboração de projectos			02 070113	0,00	0,00	0,00	0,00		0,00
01	001	2014 10 Terrenos - aquisição			02 070101	0,00	0,00	0,00	0,00		0,00
01	001	2014 11 Edifícios - conservação e beneficiação			02 07010307	0,00	0,00	0,00	0,00		0,00
01	001	2014 12 Aquisição de veículo ligeiro			02 07010602	0,00	0,00	0,00	0,00		0,00
01	001	2014 44 Aquisição de duas camionetas de cabine dupla			02 07010602	0,00	0,00	0,00	0,00		0,00
01	001	2014 48 Aquisição de Motorveículos - Leasing			02 070207	0,00	0,00	0,00	0,00		0,00
01	001	2014 48 Remodelação interior do Edifício Paços do Concelho				70.000,00	30.000,00	-69.000,00	-39.000,00		31.000,00
01	001	2014 48 1 Requalificação do edifício			02 07010301	50.000,00	30.000,00	-49.500,00	-19.500,00		30.500,00
01	001	2014 48 2 Aquisição de equipamento			02 07011002	20.000,00	0,00	-19.500,00	-19.500,00		500,00
01	001	2014 56 Aquisição de veículo ligeiro - leasing			02 070206	45.000,00	0,00	-33.500,00	-33.500,00		11.500,00
01	001	2014 5001 Transf. Capital - Inst. Religiosas e Solidárias/Soc. Social			02 060701	0,00	0,00	0,00	0,00		0,00
01	001	2014 5002 Transf. Capital - Assoc. Humanitárias Desportivas Culturais			02 060701	0,00	0,00	0,00	0,00		0,00
01	001	2014 5003 Transf. Capital - Associações de Municípios			02 06050104	0,00	0,00	0,00	0,00		0,00
01	001	2014 5004 Transf. Capital - Juntas de Freguesia			02 06050102	0,00	0,00	0,00	0,00		0,00
01	001	2014 5005 Transf. Capital - Municípios			02 06050101	0,00	0,00	0,00	0,00		0,00
01	001	2014 5006 SIAADAP			02 020220	0,00	0,00	0,00	0,00		0,00
01	001	2014 5013 Benef. antiga sede Junta Freg. Orvalho para sede do GAIO			02 06050102	5.000,00	0,00	-4.500,00	-4.500,00		500,00
01	001	2015 1 1 Reparação de veículos			02 07010602	25.000,00	16.000,00	-10.000,00	8.000,00		31.000,00
01	001	2015 2 Aquisição de equipamento administrativo			02 070109	10.000,00	17.000,00	-8.000,00	9.000,00		19.000,00
01	001	2015 3 Aquisição de equipamento básico			02 07011002	20.000,00	25.000,00	-5.000,00	20.000,00		40.000,00
01	001	2015 4 Reparação de equipamento básico			02 07011002	5.000,00	0,00	0,00	0,00		5.000,00



Município de Oleiros

GRANDES OPÇÕES DO PLANO (GOP) - DOTAÇÕES INICIAIS E ATUAIS ANO ECONÓMICO - 2015

Obj. Prog.	Projeto Ano Nº	Ação Subaç	Rubrica	Designação	Cód da Classif. Orçamental	Financiamento Definido				Dotações Atuais
						Dotações Iniciais		Modificações		
						Inscr.	Reforços	Dimin.	Anulações	
01	001	2015 5		Aquisição de equipamento - hardware	02 070107	10.000,00	10.000,00	-2.000,00	8.000,00	18.000,00
01	001	2015 6		Aquisição de software	02 070108	7.500,00	7.000,00	-3.000,00	4.000,00	11.500,00
01	001	2015 7		Aquisição de ferramentas e utensílios	02 070111	6.000,00	2.500,00	-4.000,00	-1.500,00	4.500,00
01	001	2015 8		Reparação de ferramentas e utensílios	02 070111	4.000,00	0,00	0,00	0,00	4.000,00
01	001	2015 9		Elaboração de projetos	02 070113	7.500,00	0,00	-6.000,00	-8.000,00	1.500,00
01	001	2015 10		Terrenos - aquisição	02 070101	40.000,00	25.000,00	-28.000,00	-3.000,00	37.000,00
01	001	2015 11		Edifícios - conservação e reparação	02 07010307	5.000,00	15.000,00	0,00	15.000,00	20.000,00
01	001	2015 37		Investigação de infraestruturas municipais por fibra óptica	02 07010413	5.000,00	0,00	-4.500,00	-4.500,00	500,00
01	001	2015 43		Aquisição de duas caminhas de cabine dupla	02 070205	50.000,00	50.000,00	-68.000,00	-18.000,00	31.000,00
01	001	2015 48		Aquisição veículo ligeiro	02 07010802	0,00	23.500,00	0,00	23.500,00	23.500,00
01	001	2015 50		Aquisição de um autocarro	02 070205	0,00	200,00	0,00	200,00	200,00
01	001	2015 5003		Transf. Capital - Associações de Municípios	02 08056104	5.000,00	0,00	-4.500,00	-4.500,00	500,00
01	001	2015 5004		Transferências para as freguesias		350.000,00	60.000,00	-28.000,00	22.000,00	372.000,00
01	001	2015 5004 1		Transf. comentes	02 04050102	300.000,00	25.000,00	-8.000,00	17.000,00	317.000,00
01	001	2015 5004 2		Transf. capital	02 08050102	50.000,00	25.000,00	-20.000,00	5.000,00	55.000,00
01	001	2015 5005		Transf. Capital - Municípios	02 08050101	5.000,00	0,00	-4.500,00	-4.500,00	500,00
01	001	2015 5006		SIADAP	02 020220	10.000,00	5.000,00	-8.000,00	-4.000,00	6.000,00
01	001	2015 5007		Transf. para Associações desportivas e culturais		220.000,00	91.500,00	-45.000,00	46.500,00	266.500,00
01	001	2015 5007 1		Transf. comentes	02 040701	200.000,00	50.000,00	-25.000,00	25.000,00	225.000,00
01	001	2015 5007 2		Transf. capital	02 080701	20.000,00	41.500,00	-20.000,00	21.500,00	41.500,00
01	002	2005 14		Prevenção de fogos florestais		287.400,00	204.800,00	-115.500,00	89.300,00	376.700,00
01	002	2005 14 1		Abertura de uma estrada florestal desde EN238 Portela da Carvalheira à estrada 42	02 07010413	20.000,00	0,00	-18.000,00	-18.000,00	2.000,00
01	002	2005 14 2		Requalificação da Ribeira de Oleiros		6.000,00	0,00	-4.500,00	-4.500,00	1.500,00
01	002	2005 14 2		Construção	02 07010413	5.000,00	0,00	0,00	5.000,00	500,00
01	002	2008 58		Execução e manutenção de faixas de gestão de combustível		99.900,00	11.000,00	0,00	11.000,00	70.900,00
01	002	2008 58 1		Rode viana florestal-construção e manutenção	02 07010413	54.900,00	11.000,00	0,00	11.000,00	65.900,00
01	002	2008 58 2		Pontos de água-construção e manutenção	02 07010413	2.500,00	0,00	0,00	0,00	2.500,00
01	002	2008 58 3		Parques e polígonos industriais	02 07010413	2.500,00	0,00	0,00	0,00	2.500,00
01	002	2008 59		Gabinete técnico florestal		10.000,00	0,00	-4.500,00	-4.500,00	5.500,00
01	002	2008 59 1		Aquisição de equipamento-hardware	02 070107	2.500,00	0,00	0,00	0,00	2.500,00
01	002	2008 59 2		Aquisição software	02 070108	2.600,00	0,00	0,00	0,00	2.600,00
01	002	2008 59 3		Aquisição equipamento básico	02 07011002	5.000,00	0,00	-4.500,00	-4.500,00	500,00
01	002	2014 5007		Transf Comentes-Equipas Intervenção Permanente	02 040701	0,00	8.000,00	-7.500,00	500,00	500,00
01	002	2014 5008		Beneficiário rede viana florestal	02 020220	0,00	0,00	0,00	0,00	0,00
01	002	2015 45		Sistema de videovigilância da floresta		15.000,00	51.000,00	-9.000,00	42.000,00	57.000,00
01	002	2015 45 1		Aquisição de equipamento	02 070107	10.000,00	51.000,00	-9.000,00	42.000,00	52.000,00
01	002	2015 45 2		Vigilância florestal	02 020225	5.000,00	0,00	0,00	0,00	5.000,00
01	002	2015 5002		Transferências para os Bombeiros Voluntários		127.500,00	53.500,00	-52.000,00	1.500,00	129.000,00
01	002	2015 5002 1		Transf comentes	02 040701	70.000,00	0,00	-31.000,00	-31.000,00	39.000,00
01	002	2015 5002 2		Transf capital	02 080701	25.000,00	46.500,00	-21.000,00	25.500,00	60.500,00
01	002	2015 5002 3		Transf Comentes-Equipas Intervenção Permanente	02 040701	32.500,00	7.000,00	0,00	39.500,00	39.500,00
01	002	2015 5008		Beneficiário e manutenção da rede viana florestal	02 020220	50.000,00	81.300,00	-20.000,00	61.300,00	111.300,00



Município de Oleiros

GRANDES OPÇÕES DO PLANO (GOP) - DOTAÇÕES INICIAIS E ATUAIS ANO ECONÓMICO - 2015

Obj. Prog.	Projeto Ano Nº	Ação Subaç	Rubrica	Designação	Cód. da Classif. Orçamental Org. Económica	Dotações Iniciais		Financiamento Definido		Total	Dotações Atuais
						Inscr./Reforços	Modificações Dimin./Anulações	Inscr./Reforços	Modificações Dimin./Anulações		
02	Funções Sociais					1.761.343,00	704.300,00	-957.100,00	-252.800,00	1.440.543,00	
02	661	Ensino não superior				537.500,00	367.000,00	-335.000,00	32.000,00	569.500,00	
02	001	2007 16	Residência de Estudantes - Conservação e reparação		02 07010203	0,00	0,00	0,00	0,00	0,00	
02	001	2013 35	Benéf. Artigo Edif. da Piv-escola de Oleiros		02 07010305	0,00	0,00	0,00	0,00	0,00	
02	001	2013 5010	Transportes escolares ano lectivo 2013/2014		02 020210	0,00	0,00	0,00	0,00	0,00	
02	001	2014 13	Aquisição de mobiliário escolar		02 070109	0,00	0,00	0,00	0,00	0,00	
02	001	2014 14	Aquisição de equipamento informático - hardware		02 070107	0,00	0,00	0,00	0,00	0,00	
02	001	2014 15	Aquisição de software		02 070108	0,00	0,00	0,00	0,00	0,00	
02	001	2014 16	Escolas - conservação e beneficiação		02 07010305	0,00	0,00	0,00	0,00	0,00	
02	001	2014 39	Requalificação do parque infantil da EBI do Estreito		02 07011002	5.000,00	0,00	-4.500,00	-4.500,00	500,00	
02	001	2014 5008	Refeições escolares		02 020105	0,00	0,00	0,00	0,00	0,00	
02	001	2014 5011	Transportes escolares ano lectivo 2014/2015		02 620210	350.000,00	0,00	-55.000,00	-55.000,00	295.000,00	
02	001	2014 5016	Apoio na aquisição de livros escolares		02 040301	0,00	0,00	0,00	0,00	0,00	
02	001	2015 12	Aquisição de mobiliário escolar		02 070109	4.000,00	0,00	0,00	0,00	4.000,00	
02	001	2015 13	Aquisição de equipamento informático - hardware		02 070107	3.000,00	0,00	0,00	0,00	3.000,00	
02	001	2015 14	Aquisição de software		02 070108	2.000,00	0,00	0,00	0,00	2.000,00	
02	001	2015 15	Escolas - conservação e beneficiação		02 07010305	5.000,00	12.000,00	0,00	12.000,00	17.000,00	
02	001	2015 5009	Transportes escolares ano lectivo 2015/2016		02 020210	10.000,00	325.000,00	-244.500,00	80.500,00	80.500,00	
02	001	2015 5010	Refeições escolares		02 020109	97.500,00	25.000,00	0,00	25.000,00	122.500,00	
02	001	2015 5011	Aquisição de livros e manuais escolares		02 020118	25.000,00	5.000,00	0,00	5.000,00	34.000,00	
02	001	2015 5018	Alimentação - gêneros para confeccionar - Escola		02 020106	15.000,00	0,00	-14.500,00	500,00	500,00	
02	001	2015 5020	Atividades de enriquecimento curricular (AEC'S) - 1º ciclo		02 040701	17.000,00	0,00	-16.500,00	-16.500,00	500,00	
02	002	Serviços individuais de saúde				27.500,00	40.000,00	-14.000,00	-4.000,00	23.500,00	
02	002	2008 45	Aquisição de vatura- Unidade móvel de sabões		02 07010902	0,00	0,00	0,00	0,00	0,00	
02	002	2009 5010	Implementação do sistema de higiene e segurança no trabalho		02 620220	7.500,00	10.000,00	-10.000,00	0,00	7.500,00	
02	002	2014 57	Aquisição de vatura- Unidade móvel de sabões-leasing		02 070205	20.000,00	0,00	-4.000,00	-4.000,00	16.000,00	
02	003	Ação social				100.000,00	65.000,00	-17.000,00	49.000,00	149.000,00	
02	003	2008 5011	Escola 1ºCiclo (ensa-beneficiação		02 06050102	0,00	0,00	0,00	0,00	0,00	
02	003	2014 17	Habituação social - Construção e recuperação		02 07010203	0,00	0,00	0,00	0,00	0,00	
02	003	2014 49	Apoio à fixação de população			0,00	0,00	0,00	0,00	0,00	
02	003	2014 49 1	Apoio à natalidade		02 040802	0,00	0,00	0,00	0,00	0,00	
02	003	2014 49 2	Apoio à primeira habitação e casas jovens		02 060802	0,00	0,00	0,00	0,00	0,00	
02	003	2014 5015	Bolsas de estudo - Ensino superior		02 040802	0,00	0,00	0,00	0,00	0,00	
02	003	2014 5017	Teleassistência		02 020225	2.500,00	0,00	0,00	0,00	2.500,00	
02	003	2015 16	Habituação social - Construção e recuperação		02 07010203	2.500,00	0,00	0,00	0,00	2.500,00	
02	003	2015 17	Apoio à fixação de população			60.000,00	20.000,00	-10.000,00	10.000,00	70.000,00	
02	003	2015 17 1	Apoio à natalidade		02 040802	35.000,00	20.000,00	-10.000,00	10.000,00	45.000,00	
02	003	2015 17 2	Apoio à primeira habitação e casas jovens		02 060802	25.000,00	0,00	0,00	0,00	25.000,00	
02	003	2015 5012	Bolsas de estudo - Ensino superior		02 040802	20.000,00	34.000,00	0,00	34.000,00	54.000,00	
02	003	2015 5016	Apoio à recuperação de habitações degradadas		02 060802	10.000,00	7.000,00	0,00	7.000,00	17.000,00	
02	003	2015 5017	Apoio em despesas com a saúde e deficiência		02 040802	5.000,00	5.000,00	-7.000,00	-2.000,00	3.000,00	
02	004	Ordenamento do território				55.795,00	13.200,00	-27.600,00	-14.400,00	41.995,00	
02	004	2005 17	Revisão do PDM		02 070113	11.500,00	2.200,00	-2.000,00	200,00	11.700,00	

Cristina Maria Dias Garcia

18-04-2015

Pág. 3/9



Município de Oleiros

GRANDES OPÇÕES DO PLANO (GOP) - DOTAÇÕES INICIAIS E ATUAIS ANO ECONÓMICO - 2015

Obj. Prog.	Projeto Ano Nº	Ação Subaç	Rubrica	Designação	Cód. da Classif. Orçamental	Dotações			Financiamento Definido		Dotações Atuais
						Iniciais	Inscr./Reforços	Dimin./Anulações	Total	Total	
02	004	2007	17	Aquisição de cartografia digital	02 070108	2.500,00	0,00	-2.000,00	-2.000,00	500,00	
02	004	2008	65	Estudo avaliação ambiental estratégica Reversão Plano Municipal de Oleiros	02 070113	8.580,00	1.000,00	0,00	1.000,00	9.580,00	
02	004	2008	66	Estudo avaliação ambiental estratégica Revisão do Plano Pormenor da zona Industrial do Oleiros	02 070113	5.718,00	0,00	0,00	0,00	5.718,00	
02	004	2010	14	Rev. Plano Pormenor Zona Ind. Água Pinto	02 070113	0,00	0,00	0,00	0,00	0,00	
02	004	2011	35	Area Envolvente à Ponte Grande - Torna	02 070113	0,00	0,00	0,00	0,00	0,00	
02	004	2011	39	1 Projecto	02 070113	0,00	0,00	0,00	0,00	0,00	
02	004	2014	55	ARJ - Área de Regeneração Urbana de Oleiros	02 070113	0,00	0,00	0,00	0,00	0,00	
02	004	2015	40	Operação de Regeneração Urbana de Oleiros - ORU	02 070113	27.500,00	19.000,00	-23.500,00	-13.500,00	13.999,00	
02	004	2015	40	1 Projectos	02 070113	10.000,00	0,00	-3.000,00	-3.000,00	6.400,00	
02	004	2015	40	2 Edificação e construção	02 07010307	7.500,00	0,00	-5.000,00	-5.000,00	2.500,00	
02	004	2015	40	3 Requalificação de espaços públicos	02 07010413	7.500,00	0,00	-5.000,00	-5.000,00	2.500,00	
02	004	2015	40	4 Incentivos à requalificação urbana	02 080802	2.500,00	19.000,00	-10.000,00	0,00	2.500,00	
02	005	2015	40	Saneamento	02 07010402	56.000,00	0,00	-47.000,00	-47.000,00	9.000,00	
02	005	2014	18	Rede de esgotos - conservação e reparação	02 07010402	0,00	0,00	0,00	0,00	0,00	
02	005	2014	33	Rede de esgotos em Ameixoeira e Retaxo	02 07010402	12.500,00	0,00	-11.500,00	-11.500,00	1.000,00	
02	005	2014	33	1 Projecto	02 07010402	5.000,00	0,00	-4.500,00	-4.500,00	500,00	
02	005	2014	33	2 Execução	02 07010402	7.500,00	0,00	-7.000,00	-7.000,00	500,00	
02	005	2014	34	Rede de esgotos em Roqueiro	02 07010402	12.500,00	0,00	-11.500,00	-11.500,00	1.000,00	
02	005	2014	34	1 Projecto	02 07010402	5.000,00	0,00	-4.500,00	-4.500,00	500,00	
02	005	2014	34	2 Execução	02 07010402	7.500,00	0,00	-7.000,00	-7.000,00	500,00	
02	005	2014	35	Rede de esgotos desde Pombal até à Torna	02 07010402	25.000,00	0,00	-24.000,00	-24.000,00	1.000,00	
02	005	2014	35	1 Projecto	02 07010402	10.000,00	0,00	-9.500,00	-9.500,00	500,00	
02	005	2014	35	2 Execução	02 07010402	15.000,00	0,00	-14.500,00	-14.500,00	500,00	
02	005	2015	18	Rede de esgotos - conservação e reparação	02 07010402	6.000,00	0,00	-5.000,00	-5.000,00	1.000,00	
02	006	2015	18	Abastecimento de água	02 07010407	66.500,00	66.000,00	-35.500,00	32.500,00	121.000,00	
02	006	2005	25	Abastecimento água Sendinho Santo Amaro	02 07010407	0,00	0,00	0,00	0,00	0,00	
02	006	2006	23	Abastecimento diversas povoações em baixa	02 07010407	0,00	0,00	0,00	0,00	0,00	
02	006	2007	25	Abastecimento água Roca	02 07010407	5.000,00	0,00	-4.000,00	-4.000,00	1.000,00	
02	006	2009	17	Abastecimento água Longra	02 07010407	0,00	0,00	0,00	0,00	0,00	
02	006	2012	27	Abastecimento água Raposeira	02 07010407	1.500,00	0,00	-1.000,00	-1.000,00	500,00	
02	006	2012	28	Abastecimento água Muro	02 07010407	7.500,00	7.500,00	-5.000,00	2.500,00	10.000,00	
02	006	2012	29	Abastecimento água Rebouchinhas	02 07010407	5.000,00	5.000,00	-5.000,00	0,00	5.000,00	
02	006	2012	30	Abastecimento água Ninho do Corvo e Mourão	02 07010407	0,00	0,00	0,00	0,00	0,00	
02	006	2013	34	Abastecimento água Vale da Vinha, Rib. de Sendinho e Vale Tojar	02 07010407	2.500,00	2.500,00	0,00	2.500,00	5.000,00	
02	006	2013	42	Abastecimento água Breja Cimo do Sobral	02 07010407	7.500,00	5.000,00	0,00	5.000,00	12.500,00	
02	006	2014	19	Rede de águas - conservação e reparação	02 07010407	0,00	0,00	0,00	0,00	0,00	
02	006	2014	20	Aquisição de contadores de água	02 07010407	0,00	0,00	0,00	0,00	0,00	
02	006	2014	36	Abastecimento de água à Frazumeira	02 07010407	2.000,00	0,00	-1.500,00	-1.500,00	500,00	
02	006	2014	37	Abastecimento de água a Carnal	02 07010407	2.500,00	0,00	-2.000,00	-2.000,00	500,00	
02	006	2014	38	Abastecimento de água a Fontela d'Alvaro	02 07010407	2.500,00	0,00	-2.000,00	-2.000,00	500,00	
02	006	2015	19	Rede de águas - conservação e reparação	02 07010407	35.000,00	21.000,00	-10.000,00	11.000,00	46.000,00	
02	006	2015	20	Aquisição de contadores de água	02 07010407	5.000,00	5.000,00	-1.000,00	4.000,00	9.000,00	
02	006	2015	33	Abastecimento diversas povoações em baixa	02 07010407	10.000,00	20.000,00	0,00	20.000,00	30.000,00	



Município de Oleiros

GRANDES OPÇÕES DO PLANO (GOP) - DOTAÇÕES INICIAIS E ATUAIS ANO ECONÓMICO - 2015

Obj. Prog.	Projeto Ano Nº	Ação Subaç	Rubrica	Designação	Cód. da Classif. Orçamental	Dotações Iniciais		Financiamento Definido		Total	Dotações Atuais
						Orig. Económica	Inscr./Reforços	Modificações	Dimin./Anulações		
02	008	2015 34	Abastecimento água em Cassil Novo		02 07010407	2.500,00	0,00	-2.000,00	-2.000,00	500,00	500,00
02	007	Resíduos sólidos				35.000,00	85.100,00	-30.500,00	0,00	54.600,00	89.600,00
02	007	2014 21	Aquisição contentores lixo		02 07011001	0,00	0,00	0,00	0,00	0,00	0,00
02	007	2014 45	Aquisição de vatura para recolha indiferenciada de RSU - Leasing		02 070205	20.000,00	80.000,00	-18.000,00	0,00	62.000,00	82.000,00
02	007	2015 21	Aquisição contentores lixo		02 07011001	15.000,00	5.000,00	-12.500,00	0,00	-7.500,00	7.500,00
02	007	2015 51	Transformação de vatura de recolha indiferenciada de RSU		02 07010601	0,00	100,00	0,00	0,00	100,00	100,00
02	009	Cultura				303.300,00	0,00	-37.500,00	0,00	-37.500,00	265.800,00
02	006	2002 20	Centro cultural de Oleiros			0,00	0,00	0,00	0,00	0,00	0,00
02	009	2002 20	1 Projecto		02 07010302	0,00	0,00	0,00	0,00	0,00	0,00
02	009	2008 37	Pavilhão Multifuncos de Oleiros			0,00	0,00	0,00	0,00	0,00	0,00
02	009	2008 37	1 Execução de projecto		02 07010406	0,00	0,00	0,00	0,00	0,00	0,00
02	009	2008 37	2 Constituição		02 07010406	0,00	0,00	0,00	0,00	0,00	0,00
02	009	2009 28	Museu da Montanha			40.000,00	0,00	-33.000,00	0,00	-33.000,00	7.000,00
02	009	2009 28	1 Aquisição do imóvel		02 07010202	20.000,00	0,00	-17.500,00	0,00	-17.500,00	2.500,00
02	009	2009 28	2 Projecto		02 07010307	5.000,00	0,00	-3.000,00	0,00	-3.000,00	2.000,00
02	009	2009 28	3 Requalificação do imóvel		02 07010307	15.000,00	0,00	-12.500,00	0,00	-12.500,00	2.500,00
02	009	2014 22	Casa da Cultura - Aquisição de equipamento		02 07011002	0,00	0,00	0,00	0,00	0,00	0,00
02	009	2014 50	Zona envolvente à Filarmonia Oleirense - Beneficiação		02 07010413	5.000,00	0,00	-4.500,00	0,00	-4.500,00	500,00
02	009	2014 58	Requalificação Urbana das Devesas Altas em Oleiros			258.300,00	0,00	0,00	0,00	0,00	258.300,00
02	009	2014 58	1 Trabalhos da concepção		02 07010302	6.150,00	0,00	0,00	0,00	0,00	6.150,00
02	009	2014 58	2 Projeto		02 07010302	252.150,00	0,00	0,00	0,00	0,00	252.150,00
02	010	Desporto, recreio e lazer				300.000,00	37.000,00	-268.000,00	-268.000,00	-251.000,00	49.000,00
02	010	2011 34	Praia Fluvial Acude Pinto - Requalificação			0,00	0,00	0,00	0,00	0,00	0,00
02	010	2011 34	1 Remodelação		02 07010203	0,00	0,00	0,00	0,00	0,00	0,00
02	010	2011 34	2 Aquisição de equipamento		02 07011002	0,00	0,00	0,00	0,00	0,00	0,00
02	010	2011 35	Parque de Campismo - Ampliação			0,00	0,00	0,00	0,00	0,00	0,00
02	010	2011 35	2 Arruamentos		02 07010401	0,00	0,00	0,00	0,00	0,00	0,00
02	010	2011 35	3 Equipamentos		02 07011002	0,00	0,00	0,00	0,00	0,00	0,00
02	010	2011 43	Requalificação do jardim municipal			5.000,00	17.000,00	-4.000,00	0,00	13.000,00	18.000,00
02	010	2011 43	2 Escrúpulo		02 07010413	5.000,00	17.000,00	-4.000,00	0,00	13.000,00	18.000,00
02	010	2012 46	Conservação e reparação do edifício das Piscinas Municipais		02 07010203	0,00	0,00	0,00	0,00	0,00	0,00
02	010	2013 24	Requalif. Pavilhão Gimnodesportivo Oleiros - Melhoria Eficiência Energética		02 07010203	270.000,00	0,00	-269.500,00	0,00	-269.500,00	500,00
02	010	2014 23	Feira do Pinhal e Dia do Concelho			0,00	0,00	0,00	0,00	0,00	0,00
02	010	2014 23	1 Contratação de artistas		02 020220	0,00	0,00	0,00	0,00	0,00	0,00
02	010	2014 23	2 Aluguer de palco		02 020208	0,00	0,00	0,00	0,00	0,00	0,00
02	010	2014 23	3 Fogo de artifício		02 020220	0,00	0,00	0,00	0,00	0,00	0,00
02	010	2014 23	4 Aluguer de equipamento de diversão		02 020225	0,00	0,00	0,00	0,00	0,00	0,00
02	010	2014 5010	Iluminação de Natal		02 020220	0,00	10.000,00	-10.000,00	0,00	0,00	0,00
02	010	2014 5014	Requalificação do Campo de Futebol do Ventoso		02 07010406	5.000,00	0,00	-4.500,00	0,00	-4.500,00	500,00
02	010	2014 5019	Construção edif. de apoio à sede recreativa do Roquete		02 06050102	0,00	0,00	0,00	0,00	0,00	0,00
02	010	2015 5013	Iluminação de Natal		02 020220	20.000,00	10.000,00	0,00	0,00	10.000,00	30.000,00
02	011	Outras actividades cívicas e religiosas				197.745,00	60.000,00	-127.000,00	-127.000,00	-67.000,00	130.745,00
02	011	2007 34	Caspiá da Nossa Senhora de Guadalupe-Recuperação		02 07010203	2.500,00	0,00	0,00	0,00	0,00	2.500,00



Município de Oleiros

GRANDES OPÇÕES DO PLANO (GOP) - DOTAÇÕES INICIAIS E ATUAIS ANO ECONÓMICO - 2015

Obj. Prog.	Projeto Ano Nº	Ação Subaç	Rubrica	Designação	Cód. da Classif. Orçamental	Financiamento Definido				Dotações Atuais		
						Dotações Iniciais		Modificações				
						Inscr.	Reforços	Dimin.	Anulações		Total	
02	011	2007 35	Requalificação urbana da zona envolvente à capela de Santa Margarida		02	07010413	0,00	0,00	0,00	0,00	0,00	0,00
02	011	2007 35	1 Projecto		02	07010413	0,00	0,00	0,00	0,00	0,00	0,00
02	011	2007 35	2 Construção		02	07010413	0,00	0,00	0,00	0,00	0,00	0,00
02	011	2009 27	Capela do Espírito Santo - Requalificação		02	080701	10.245,00	0,00	0,00	0,00	0,00	10.245,00
02	011	2009 27	2 Execução		02	080701	10.245,00	0,00	0,00	0,00	0,00	10.245,00
02	011	2013 5012	Transf. Capital-Casa mutualista Sardenas de Bairo		02	080701	5.000,00	0,00	0,00	-4.000,00	-4.000,00	1.000,00
02	011	2014 51	Casa mutualista de Oleiros		02	080701	20.000,00	0,00	0,00	-17.000,00	-17.000,00	3.000,00
02	011	2014 51	1 Aquisição de terreno		02	070101	10.000,00	0,00	0,00	0,00	0,00	10.000,00
02	011	2014 51	2 Elaboração de projecto		02	07010413	5.000,00	0,00	0,00	-4.500,00	-4.500,00	500,00
02	011	2014 51	3 Construção		02	07010413	5.000,00	0,00	0,00	-4.500,00	-4.500,00	500,00
02	011	2014 512	Transf. Capital-Casa mutualista da Foz Gilardo		02	08050102	40.000,00	0,00	0,00	-11.000,00	-11.000,00	29.000,00
02	011	2015 5001	Transf. Inst. Religiosas de Solidariedade Social		02	040701	75.000,00	45.000,00	0,00	-45.000,00	0,00	75.000,00
02	011	2015 5001	1 Transf. comentes		02	040701	50.000,00	0,00	0,00	-30.000,00	-30.000,00	20.000,00
02	011	2015 5001	2 Transf. capital		02	080701	25.000,00	45.000,00	0,00	-15.000,00	30.000,00	55.000,00
02	011	2015 5015	Capela de Santa Margarida - Requalificação		02	080701	40.000,00	0,00	0,00	-39.000,00	-39.000,00	1.000,00
02	011	2015 5018	Transf. capital - requalificação do cemitério do Roqueiro		02	08050102	5.000,00	15.000,00	0,00	-11.000,00	4.000,00	9.000,00
03	Funções Económicas						1.653.220,00	3.559.400,00	-2.325.800,00	1.233.600,00	2.885.820,00	
03	001	Indústria e energia					157.500,00	167.000,00	-27.000,00	140.000,00	287.500,00	
03	001	2014 24	Electrificação rural e urbana		02	07010404	0,00	0,00	0,00	0,00	0,00	
03	001	2015 23	Electrificação rural e urbana		02	07010404	15.000,00	0,00	0,00	0,00	15.000,00	
03	001	2015 36	Ampliação Zona Indust. Açude Pinho		02	07010401	142.500,00	167.000,00	-27.000,00	140.000,00	282.500,00	
03	001	2015 36	1 Terraplanagem e infraestruturas		02	07010401	135.000,00	25.000,00	-2.000,00	23.000,00	158.000,00	
03	001	2015 36	2 Pavimentação e regularização de lotes		02	07010401	7.500,00	142.000,00	-25.000,00	117.000,00	124.500,00	
03	002	Transportes rodoviários			02	07010408	1.236.720,00	3.095.350,00	-2.108.200,00	987.160,00	2.217.870,00	
03	002	2005 42	Beneficência CM entre Póvoa e Roqueiro		02	07010408	0,00	0,00	0,00	0,00	0,00	
03	002	2005 78	Rotundas entre a E.N.351 e E.N. 236		02	07010401	0,00	0,00	0,00	0,00	0,00	
03	002	2005 78	2 Construção		02	07010401	0,00	0,00	0,00	0,00	0,00	
03	002	2008 31	Pavimentação do acesso ao Cristo Rei		02	07010408	10.000,00	0,00	0,00	-9.500,00	500,00	
03	002	2007 40	Requalificação urbana da Vila de Oleiros		02	07010401	0,00	0,00	0,00	0,00	0,00	
03	002	2007 40	1 Elaboração projecto		02	07010401	0,00	0,00	0,00	0,00	0,00	
03	002	2007 40	2 Execução		02	07010401	0,00	0,00	0,00	0,00	0,00	
03	002	2009 36	Zona envolvente à Estalagem de Santa Margarida		02	07010401	7.500,00	0,00	0,00	-7.000,00	500,00	
03	002	2009 36	2 Construção		02	07010401	0,00	0,00	0,00	0,00	0,00	
03	002	2009 36	3 Aquisição de equipamentos		02	07011002	7.500,00	0,00	0,00	-7.000,00	500,00	
03	002	2009 44	Beneficência EMs Iniquias Ovachó e Cambas		02	07010408	0,00	750,00	0,00	750,00	750,00	
03	002	2009 47	Revestimento valetas EM entre Vilar Barroco e Aziral		02	07010408	5.000,00	0,00	0,00	-4.500,00	500,00	
03	002	2010 36	EM entre S. Torcato e Estreito		02	07010408	0,00	0,00	0,00	0,00	0,00	
03	002	2011 38	Arruamentos em Estreito		02	07010401	0,00	0,00	0,00	0,00	0,00	
03	002	2012 26	Pav. CM entre Carvalhal Estreito e Vilar Barroco		02	07010408	333.715,00	245.000,00	-243.200,00	1.800,00	335.515,00	
03	002	2012 31	Pavimentação entre Sendinho de Serhora e Amieira		02	07010408	5.000,00	0,00	0,00	-4.500,00	500,00	
03	002	2012 32	Pavimentação do troço entre Isna e EN 351		02	07010408	5.000,00	295.000,00	-53.000,00	212.000,00	217.000,00	
03	002	2012 33	Pavimentação entre Pandos e Mata - 1ª fase		02	07010408	0,00	0,00	0,00	0,00	0,00	
03	002	2012 43	Pavimentação entre a Mata e Bichinhera - 2ª fase		02	07010408	5.000,00	0,00	0,00	-4.500,00	500,00	

[Handwritten signatures and initials]



Município de Oleiros

GRANDES OPÇÕES DO PLANO (GOP) - DOTAÇÕES INICIAIS E ATUAIS ANO ECONÓMICO - 2015

Obj. Prog.	Projeto Ano Nº	Rubrica Ação Subaç	Designação	Cód. de Classif. Orçamental		Dotações Iniciais	Financiamento Definido		Total	Dotações Atuais
				Org. Económica	Dimin./Aunatações		Inscr./Reforços	Modificações		
03	002	2012 44	Requalificação da Entrada Sul da Vila de Oleiros	02	07010401	0,00	0,00	0,00	0,00	0,00
03	002	2012 44	1 Projecto			0,00	0,00	0,00	0,00	0,00
03	002	2012 44	2 Construção	02	07010401	0,00	0,00	0,00	0,00	0,00
03	002	2013 27	Colocamento das ruas do Concelho - 2013	02	07010401	0,00	0,00	0,00	0,00	0,00
03	002	2013 31	Camada de desgaste - 2013	02	07010408	0,00	0,00	0,00	0,00	0,00
03	002	2013 40	Pavimentação Sardenhas de Baixo (Pomão) e Moucho	02	07010408	5.000,00	-4.500,00	-4.500,00	-4.500,00	500,00
03	002	2013 41	Revestimento vietas no Estreito	02	07010408	0,00	0,00	0,00	0,00	0,00
03	002	2014 25	Catçamento das ruas do Concelho - 2014	02	07010401	218.000,00	-10.000,00	-10.000,00	-10.000,00	208.000,00
03	002	2014 26	Smatização da rede viária	02	07010409	0,00	0,00	0,00	0,00	0,00
03	002	2014 27	Conservação e reparação de caminhos	02	07010401	0,00	0,00	0,00	0,00	0,00
03	002	2014 28	Ponteões - Conservação, reparação e construção	02	07010401	0,00	0,00	0,00	0,00	0,00
03	002	2014 29	Outras pavimentações	02	07010408	0,00	755.000,00	755.000,00	755.000,00	0,00
03	002	2014 31	Guarbas metálicas-aquisição e montagem	02	07010401	0,00	0,00	0,00	0,00	0,00
03	002	2014 32	Arruamentos em Oleiros - 2014	02	07010408	0,00	0,00	0,00	0,00	0,00
03	002	2014 40	Beneficção de arruamentos em Pizorra	02	07010408	25.000,00	-24.500,00	-24.500,00	-24.500,00	500,00
03	002	2014 41	Beneficção da EM entre o Mosteiro e o nº de ligação à EN 238	02	07010408	75.000,00	-129.500,00	-129.500,00	-129.500,00	211.100,00
03	002	2014 42	Pavimentação do CM entre Vale do Souto e For Sardenha	02	07010408	5.000,00	-4.500,00	-4.500,00	-4.500,00	500,00
03	002	2014 43	Pav. fundo do povo entre o cemitério e Rua dos Amores - Orvalho	02	07010408	5.000,00	-4.500,00	-4.500,00	-4.500,00	500,00
03	002	2014 47	Obras de lotçamento urbano em S. Sebastião - Oleiros	02	07010413	65.000,00	-64.500,00	-64.500,00	-64.500,00	500,00
03	002	2014 52	Parque de estacionamento para autocarros de passageiros	02	07010401	5.000,00	-4.000,00	-4.000,00	-4.000,00	1.000,00
03	002	2014 53	Camada de desgaste - 2014	02	07010408	0,00	0,00	0,00	0,00	0,00
03	002	2014 54	Requalificação da circular externa	02	07010401	160.000,00	-34.000,00	-34.000,00	-34.000,00	126.000,00
03	002	2015 24	Calçamento das ruas do Concelho	02	07010401	25.000,00	-60.000,00	-60.000,00	-60.000,00	225.000,00
03	002	2015 25	Camada de desgaste	02	07010408	160.000,00	-310.000,00	-310.000,00	-310.000,00	15.000,00
03	002	2015 26	Sinalização da rede viária	02	07010409	6.000,00	-3.000,00	-3.000,00	-3.000,00	3.000,00
03	002	2015 27	Conservação e reparação de caminhos	02	07010401	20.000,00	-10.000,00	-10.000,00	-10.000,00	20.000,00
03	002	2015 28	Ponteões - Conservação, reparação e construção	02	07010401	5.000,00	-5.000,00	-5.000,00	-5.000,00	20.000,00
03	002	2015 29	Outras pavimentações	02	07010408	12.505,00	-263.000,00	-263.000,00	-263.000,00	799.905,00
03	002	2015 30	Guardas metálicas-aquisição e montagem	02	07010408	5.000,00	-6.000,00	-6.000,00	-6.000,00	9.000,00
03	002	2015 31	Arruamentos diversos no concelho	02	07010408	15.000,00	-18.000,00	-18.000,00	-18.000,00	22.000,00
03	002	2015 41	Pav. da EM do Alto da Pizorra à Pizorra	02	07010408	25.000,00	-24.500,00	-24.500,00	-24.500,00	500,00
03	002	2015 42	Pav. da EM do Alto da Pizorra ao cruzamento do Roqueiro	02	07010408	20.000,00	-19.500,00	-19.500,00	-19.500,00	500,00
03	002	2015 46	Toponímia, Placas sinalíticas e congêneres	02	07010409	5.000,00	-4.000,00	-4.000,00	-4.000,00	1.000,00
03	003	Turismo				185.000,00	-171.100,00	-171.100,00	-171.100,00	280.950,00
03	003	2004 75	Recuperação de Aldeias de Xisto			7.000,00	0,00	0,00	0,00	1.500,00
03	003	2004 75	1 Recuperação de imóveis	02	07010203	2.500,00	-2.000,00	-2.000,00	-2.000,00	500,00
03	003	2004 75	2 Requalificação de espaços públicos	02	07010401	2.500,00	-2.000,00	-2.000,00	-2.000,00	500,00
03	003	2004 75	3 Praia fluvial de Alvares - Requalificação	02	07010413	2.000,00	-1.500,00	-1.500,00	-1.500,00	500,00
03	003	2004 75	4 Praia fluvial de Alvares - Aquisição equipamento de lazer	02	07010002	0,00	0,00	0,00	0,00	0,00
03	003	2009 63	Aldeias de Xisto - Isna	02	07010203	25.000,00	-24.500,00	-24.500,00	-24.500,00	500,00
03	003	2009 54	Decoração e apetrechamento do interior da Estalagem de Santa Margarida			4.500,00	0,00	0,00	0,00	4.500,00
03	003	2009 54	2 Aquisição de equipamento	02	07010002	4.500,00	0,00	0,00	0,00	4.500,00
03	003	2011 5012	Transf. capital - Grande Rota do zázere	02	06050101	25.000,00	-15.000,00	-15.000,00	-15.000,00	10.000,00



Município de Oleiros

GRANDES OPÇÕES DO PLANO (GOP) - DOTAÇÕES INICIAIS E ATUAIS ANO ECONÓMICO - 2015

Obj. Prog.	Projeto Ano Nº	Ação Subaç	Rubrica	Designação	Cód. da Classif. Orçamental	Dotações Iniciais		Financiamento Definido		Total	Dotações Atuais
						Org. Económica	Dimin./Anulações	Inscr./Reforços	Modificações		
03	003	2012 47		Posto de Turismo de Oleiros - Beneficência	02	07011002	10.000,00	0,00	-9.000,00	-9.000,00	1.000,00
03	003	2012 47	1	Substituição de caixilhais	02	07011002	5.000,00	0,00	-4.500,00	-4.500,00	500,00
03	003	2012 47	2	Melhoramentos do edifício	02	07010203	5.000,00	0,00	-4.500,00	-4.500,00	500,00
03	003	2015 22		Feira do Pinhal e Dia do Concelho	02	020220	73.000,00	185.800,00	-75.800,00	110.000,00	183.000,00
03	003	2015 22	1	Contratação de artesãs	02	020220	30.000,00	80.000,00	-45.000,00	35.000,00	65.000,00
03	003	2015 22	2	Aluguer de palco	02	020208	10.000,00	2.800,00	0,00	2.800,00	12.800,00
03	003	2015 22	3	Fogo de artifício	02	020220	20.000,00	85.000,00	-21.800,00	63.200,00	83.200,00
03	003	2015 22	4	Aluguer de equipamento de diverso	02	020208	3.000,00	0,00	0,00	0,00	3.000,00
03	003	2015 22	5	Divulgação	02	020217	10.000,00	18.000,00	-8.000,00	9.000,00	19.000,00
03	003	2015 35		Mostra do metronho e da castanha	02	020208	14.500,00	8.000,00	0,00	8.000,00	22.500,00
03	003	2015 35	1	Aluguer de tenda	02	020225	6.500,00	3.000,00	0,00	3.000,00	11.500,00
03	003	2015 35	2	Armação	02	020225	1.000,00	0,00	0,00	0,00	1.000,00
03	003	2015 35	3	Divulgação	02	020217	5.000,00	5.000,00	0,00	5.000,00	10.000,00
03	003	2015 39		Festival gastronómico do cabrito estonado e do maranho	02	020217	6.000,00	4.000,00	0,00	4.000,00	10.000,00
03	003	2015 39	1	Divulgação	02	020217	5.000,00	4.000,00	0,00	4.000,00	9.000,00
03	003	2015 39	2	Animação	02	020225	1.000,00	0,00	0,00	0,00	1.000,00
03	003	2015 44		Ampliação do Hotel St. Margarida	02	07010307	20.000,00	0,00	-19.500,00	-19.500,00	500,00
03	003	2015 44	1	Projeto	02	07010307	20.000,00	0,00	-19.500,00	-19.500,00	500,00
03	003	2015 48		Promoção cabrito estonado Oleiros-Beira-Apresentação confraria	02	07011002	0,00	65.250,00	-21.800,00	47.450,00	47.450,00
03	003	2015 48	1	Aquisição de equipamento	02	020208	0,00	4.600,00	-3.000,00	1.600,00	1.600,00
03	003	2015 48	2	Aluguer de tenda	02	020208	0,00	26.550,00	-5.000,00	21.550,00	21.550,00
03	003	2015 48	3	Divulgação	02	020217	0,00	11.100,00	-1.000,00	10.100,00	10.100,00
03	003	2015 48	4	Animação	02	020225	0,00	4.560,00	-2.000,00	2.560,00	2.560,00
03	003	2015 48	5	Degustação do cabrito estonado	02	020105	0,00	4.350,00	-4.300,00	50,00	50,00
03	003	2015 48	6	Aquisição serviços	02	030220	0,00	17.750,00	-8.500,00	9.250,00	11.250,00
03	004	2015 48		Mercados e feiras	02	030220	80.000,00	30.000,00	-19.500,00	10.500,00	90.500,00
03	004	2015 52		Mercado Municipal de Oleiros-Requalificação	02	07010203	60.000,00	30.000,00	0,00	30.000,00	90.000,00
03	004	2015 52	2	Execução	02	07010413	60.000,00	30.000,00	0,00	30.000,00	90.000,00
03	004	2015 38		Requalificação do novo parque de feiras e mercados	02	07010413	20.000,00	0,00	-19.500,00	-19.500,00	500,00
04	001	2014 30		Operações da dívida arbanquica	02	090802	352.500,00	67.291,00	0,00	67.291,00	419.791,00
04	001	2014 30		Empréstimo bancários	02	090802	352.500,00	67.291,00	0,00	67.291,00	419.791,00
04	001	2014 30	1	Amortização de capital	02	100603	0,00	0,00	0,00	0,00	0,00
04	001	2014 30	2	Juros de empréstimos	02	03010302	0,00	0,00	0,00	0,00	0,00
04	001	2014 30		Leasing - Juros	02	030305	0,00	0,00	0,00	0,00	0,00
04	001	2015 32		Empréstimo bancários	02	030305	345.000,00	0,00	0,00	0,00	345.000,00
04	001	2015 32	1	Amortização de capital	02	100603	300.000,00	0,00	0,00	0,00	300.000,00
04	001	2015 32	2	Juros de empréstimos	02	03010302	45.000,00	0,00	0,00	0,00	45.000,00
04	001	2015 47		Fundo de Apoio Municipal	02	090802	0,00	67.291,00	0,00	67.291,00	67.291,00
04	001	2015 47	1	Subscrição de Unidades de Participação (Lei nº53/2014 de 25/08)	02	090802	0,00	67.291,00	0,00	67.291,00	67.291,00
04	001	2015 5014		Leasing - Juros	02	030305	7.500,00	0,00	0,00	0,00	7.500,00



Município de Oleiros

GRANDES OPÇÕES DO PLANO (GOP) - DOTAÇÕES INICIAIS E ATUAIS ANO ECONÓMICO - 2015

Obj. Prog.	Projeto Ano	Projeto Nº	Ação	Subaç	Rubrica	Designação	Cód. da Classif. Orçamental	Org. Económica	Dotações Iniciais	Inscr. Reforços	Financiamento Definido		Total	Dotações Atuais
											Dimin./Anulações	Modificações		
04	001	2015	2014	1		Material de transporte	02	000305	7.500,00	0,00	0,00	0,00	0,00	7.500,00
Totais das Grandes Opções do Plano:									5.149.463,00	4.941.491,00	-4.009.900,00	931.591,00	6.081.054,00	
Resumo das Grandes Opções do Plano: Aumento de cerca de 18,09%, do seu valor inicial														

[Handwritten signatures and initials]



Município de Oleiros

PLANO PLURIANUAL DE INVESTIMENTOS (PPI) - DOTAÇÕES INICIAIS E ATUAIS ANO ECONÓMICO - 2015

Obj. Prog.	Projeto Ano	Projeto Nº	Ação	Subaç	Rubrica	Designação	Cód. da Classif. Orçamental		Dotações			Financiamento Definido		Dotações Atuais	
							Org.	Económica	Iniciais	Inscr./Reforços	Modificações				
											Dimin./Anulações	Total			
01	Funções Gerais														
01	001	Administração geral													
01	001	2003 1	1		02	070107	02	070107	662.900,00	321.200,00	-552.000,00	-230.800,00	432.100,00		
01	001	2003 1	2		02	070108	02	070108	558.000,00	259.200,00	-516.000,00	-246.800,00	301.200,00		
01	001	2003 1	3		02	070107	02	070107	28.000,00	28.000,00	-54.500,00	-26.500,00	1.500,00		
01	001	2007 15	1		02	070108	02	070108	25.000,00	25.000,00	-49.000,00	-24.000,00	1.000,00		
01	001	2007 15	2		02	070107	02	070107	3.000,00	3.000,00	-5.500,00	-2.500,00	500,00		
01	001	2008 10	1		02	070107	02	070107	0,00	10.000,00	0,00	10.000,00	10.000,00		
01	001	2008 10	2		02	070107	02	070107	0,00	0,00	0,00	0,00	0,00		
01	001	2008 10	3		02	070108	02	070108	0,00	0,00	0,00	0,00	0,00		
01	001	2008 10	4		02	070107	02	070107	0,00	0,00	0,00	0,00	0,00		
01	001	2012 34	1		02	070107	02	070107	220.000,00	0,00	-219.500,00	-219.500,00	600,00		
01	001	2012 34	2		02	070107	02	070107	220.000,00	0,00	-219.500,00	-219.500,00	500,00		
01	001	2014 1	1		02	07010602	02	07010602	0,00	0,00	0,00	0,00	0,00		
01	001	2014 2	1		02	070108	02	070108	0,00	0,00	0,00	0,00	0,00		
01	001	2014 3	1		02	07011002	02	07011002	0,00	0,00	0,00	0,00	0,00		
01	001	2014 4	1		02	07011002	02	07011002	0,00	0,00	0,00	0,00	0,00		
01	001	2014 5	1		02	070107	02	070107	0,00	0,00	0,00	0,00	0,00		
01	001	2014 6	1		02	070108	02	070108	0,00	0,00	0,00	0,00	0,00		
01	001	2014 7	1		02	070111	02	070111	0,00	0,00	0,00	0,00	0,00		
01	001	2014 8	1		02	070111	02	070111	0,00	0,00	0,00	0,00	0,00		
01	001	2014 9	1		02	070113	02	070113	0,00	0,00	0,00	0,00	0,00		
01	001	2014 10	1		02	070101	02	070101	0,00	0,00	0,00	0,00	0,00		
01	001	2014 11	1		02	07010307	02	07010307	0,00	0,00	0,00	0,00	0,00		
01	001	2014 12	1		02	07010602	02	07010602	0,00	0,00	0,00	0,00	0,00		
01	001	2014 44	1		02	07010602	02	07010602	0,00	0,00	0,00	0,00	0,00		
01	001	2014 45	1		02	070207	02	070207	0,00	0,00	0,00	0,00	0,00		
01	001	2014 45	2		02	07010301	02	07010301	70.000,00	30.000,00	-69.000,00	-39.000,00	31.000,00		
01	001	2014 45	3		02	07011002	02	07011002	50.000,00	30.000,00	-49.500,00	-19.500,00	30.500,00		
01	001	2014 45	4		02	070205	02	070205	20.000,00	0,00	-19.500,00	-19.500,00	500,00		
01	001	2014 45	5		02	07010602	02	07010602	45.000,00	0,00	-33.500,00	-33.500,00	11.500,00		
01	001	2015 1	1		02	07010602	02	07010602	25.000,00	16.000,00	-10.000,00	0,00	31.000,00		
01	001	2015 2	1		02	070109	02	070109	10.000,00	17.000,00	-8.000,00	9.000,00	19.000,00		
01	001	2015 3	1		02	07011002	02	07011002	20.000,00	25.000,00	-5.000,00	20.000,00	40.000,00		
01	001	2015 4	1		02	07011002	02	07011002	5.000,00	0,00	0,00	0,00	5.000,00		
01	001	2015 5	1		02	070107	02	070107	10.000,00	10.000,00	-2.000,00	8.000,00	18.000,00		
01	001	2015 6	1		02	070108	02	070108	7.500,00	7.000,00	-3.000,00	4.000,00	11.500,00		
01	001	2015 7	1		02	070111	02	070111	6.000,00	2.500,00	-4.000,00	-1.500,00	4.500,00		
01	001	2015 8	1		02	070111	02	070111	4.000,00	0,00	0,00	0,00	4.000,00		
01	001	2015 9	1		02	070113	02	070113	7.500,00	0,00	-6.000,00	-8.000,00	1.500,00		
01	001	2015 10	1		02	070101	02	070101	40.000,00	25.000,00	-28.000,00	-3.000,00	37.000,00		
01	001	2015 11	1		02	07010307	02	07010307	5.000,00	15.000,00	0,00	15.000,00	20.000,00		
01	001	2015 37	1		02	07010413	02	07010413	5.000,00	0,00	-4.500,00	-4.500,00	500,00		
01	001	2015 43	1		02	070205	02	070205	50.000,00	50.000,00	-69.000,00	-19.000,00	31.000,00		



Município de Oleiros

PLANO PLURIANUAL DE INVESTIMENTOS (PPI) - DOTAÇÕES INICIAIS E ATUAIS ANO ECONÓMICO - 2015

Obj. Prog.	Projeto Ano N°	Ação Subaç	Rubrica	Designação	Cód. da Classif. Orçamental	Financiamento Definido				Dotações Atuais
						Dotações Iniciais		Modificações		
						Inscr./Reforços	Dimin./Anulações	Total	Total	
01	001	2015 48		Aquisição veículo ligeiro	02 07010602	0,00	23.500,00	0,00	23.500,00	23.500,00
01	001	2015 50		Aquisição de um autocarro	02 070205	0,00	200,00	0,00	200,00	200,00
01	002	2005 14		Prevenção de fogos florestais	02 07010413	104.900,00	62.000,00	-36.000,00	26.000,00	130.900,00
01	002	2005 14		Prevenção de fogos florestais	02 07010413	20.000,00	0,00	-18.000,00	-18.000,00	2.000,00
01	002	2005 14		Prevenção de fogos florestais	02 07010413	20.000,00	0,00	-18.000,00	-18.000,00	2.000,00
01	002	2005 74		Requalificação da Ribeira de Oleiros	02 07010413	5.000,00	0,00	-4.500,00	-4.500,00	500,00
01	002	2005 74		Requalificação da Ribeira de Oleiros	02 07010413	5.000,00	0,00	-4.500,00	-4.500,00	500,00
01	002	2008 58		Execução e manutenção de faixas de gestão de combustível	02 07010413	59.900,00	11.000,00	0,00	11.000,00	70.900,00
01	002	2008 58		Execução e manutenção de faixas de gestão de combustível	02 07010413	54.900,00	11.000,00	0,00	11.000,00	65.900,00
01	002	2008 58		Rede viária florestal-construção e manutenção	02 07010413	2.500,00	0,00	0,00	0,00	2.500,00
01	002	2008 58		Rede viária florestal-construção e manutenção	02 07010413	2.500,00	0,00	0,00	0,00	2.500,00
01	002	2008 58		Parques e polígonos industriais	02 07010413	2.500,00	0,00	0,00	0,00	2.500,00
01	002	2008 58		Parques e polígonos industriais	02 07010413	2.500,00	0,00	0,00	0,00	2.500,00
01	002	2008 58		Gabinete técnico florestal	02 070107	10.000,00	0,00	-4.500,00	-4.500,00	5.500,00
01	002	2008 58		Gabinete técnico florestal	02 070107	2.500,00	0,00	0,00	0,00	2.500,00
01	002	2008 58		Aquisição de equipamento-hardware	02 070107	2.500,00	0,00	0,00	0,00	2.500,00
01	002	2008 58		Aquisição de equipamento-hardware	02 070107	2.500,00	0,00	0,00	0,00	2.500,00
01	002	2008 58		Aquisição de equipamento-hardware	02 070107	5.000,00	0,00	-4.500,00	-4.500,00	500,00
01	002	2008 58		Aquisição de equipamento-hardware	02 070107	5.000,00	0,00	-4.500,00	-4.500,00	500,00
01	002	2015 45		Sistema de videovigilância da floresta	02 070107	10.000,00	91.000,00	-9.000,00	42.000,00	52.000,00
01	002	2015 45		Sistema de videovigilância da floresta	02 070107	10.000,00	51.000,00	-9.000,00	42.000,00	52.000,00
01	002	2015 45		Sistema de videovigilância da floresta	02 070107	880.098,00	183.300,00	-469.600,00	-266.300,00	593.798,00
02	001	2015 45		Aquisição de equipamento	02 070107	19.000,00	12.000,00	-4.500,00	7.500,00	26.500,00
02	001	2015 45		Aquisição de equipamento	02 070107	19.000,00	12.000,00	-4.500,00	7.500,00	26.500,00
02	001	2007 16		Residência de Estudantes - Conservação e reparação	02 07010203	0,00	0,00	0,00	0,00	0,00
02	001	2013 35		Benef. Antigo Edif. da Pré-escola de Oleiros	02 07010305	0,00	0,00	0,00	0,00	0,00
02	001	2014 13		Aquisição de mobiliário escolar	02 070109	0,00	0,00	0,00	0,00	0,00
02	001	2014 14		Aquisição de equipamento informático - hardware	02 070107	0,00	0,00	0,00	0,00	0,00
02	001	2014 15		Aquisição de software	02 070108	0,00	0,00	0,00	0,00	0,00
02	001	2014 16		Escolas - conservação e beneficiação	02 07010305	0,00	0,00	0,00	0,00	0,00
02	001	2014 39		Requalificação do parque infantil da EBI do Estreito	02 0701002	5.000,00	0,00	-4.500,00	500,00	5.000,00
02	001	2015 12		Aquisição de mobiliário escolar	02 070109	4.000,00	0,00	0,00	0,00	4.000,00
02	001	2015 13		Aquisição de equipamento informático - hardware	02 070107	3.000,00	0,00	0,00	0,00	3.000,00
02	001	2015 14		Aquisição de software	02 070108	2.000,00	0,00	0,00	0,00	2.000,00
02	001	2015 15		Escolas - conservação e beneficiação	02 07010305	5.000,00	12.000,00	0,00	12.000,00	17.000,00
02	002	2015 15		Escolas - conservação e beneficiação	02 07010305	20.000,00	0,00	-4.000,00	16.000,00	16.000,00
02	002	2009 46		Aquisição de viatura-Unidade móvel de saúde	02 07010602	0,00	0,00	0,00	0,00	0,00
02	002	2014 57		Aquisição de viatura-Unidade móvel de saúde-leasing	02 070205	20.000,00	0,00	-4.000,00	16.000,00	16.000,00
02	003	2014 57		Ação social	02 070205	2.500,00	0,00	0,00	2.500,00	2.500,00
02	003	2014 17		Habituação social - Construção e recuperação	02 07010203	2.500,00	0,00	0,00	2.500,00	2.500,00
02	003	2015 15		Habituação social - Construção e recuperação	02 07010203	2.500,00	0,00	0,00	2.500,00	2.500,00
02	004	2005 17		Revisão do PDM	02 070113	53.298,00	3.200,00	-17.500,00	38.998,00	38.998,00
02	004	2007 17		Aquisição de cartografia digital	02 070108	11.000,00	2.200,00	-2.000,00	11.200,00	11.200,00
02	004	2008 55		Estudo avaliação ambiental estratégica Revisão Plano Municipal de Oleiros	02 070113	2.500,00	0,00	-2.000,00	500,00	500,00
02	004	2008 55		Estudo avaliação ambiental estratégica Revisão do Plano Municipal de Oleiros	02 070113	8.980,00	1.000,00	0,00	1.000,00	9.980,00
02	004	2010 14		Rev. Plano Formenor Zona Inc. Aquide Pinto	02 070113	5.718,00	0,00	0,00	5.718,00	5.718,00
02	004	2011 39		Área Envolvente à Ponte Grande - Torna	02 070113	0,00	0,00	0,00	0,00	0,00
02	004	2011 39		Área Envolvente à Ponte Grande - Torna	02 070113	0,00	0,00	0,00	0,00	0,00



Município de Oleiros

PLANO PLURIANUAL DE INVESTIMENTOS (PPI) - DOTAÇÕES INICIAIS E ATUAIS ANO ECONÓMICO - 2015

Obj.	Prog.	Projeto	Ano	Nº	Ação	Subaç	Rubrica	Designação	Cód. da Classif. Orçamental	Financiamento Definido				Dotações Atuais
										Dotações Iniciais		Modificações		
										Inscr.	Reforços	Dimin.	Anulações	
02	004	2011	39	1	Projecto		02	070113	0,00	0,00	0,00	0,00	0,00	0,00
02	004	2014	55		ARU - Área de Regeneração Urbana de Oleiros		02	070113	0,00	0,00	0,00	0,00	0,00	0,00
02	004	2015	40		Operação de Regeneração Urbana de Oleiros - ORU		02	070113	25.000,00	0,00	-13.500,00	-13.500,00	11.400,00	11.400,00
02	004	2015	40	1	Projectos		02	070113	10.000,00	0,00	-3.500,00	-3.500,00	6.400,00	6.400,00
02	004	2015	40	2	Edificação e construção		02	07010307	7.500,00	0,00	-5.000,00	-5.000,00	2.500,00	2.500,00
02	004	2015	40	3	Requalificação de espaços públicos		02	07010413	7.500,00	0,00	-5.000,00	-5.000,00	2.500,00	2.500,00
02	005	Saneamento					02	07010402	55.000,00	0,00	-47.000,00	-47.000,00	8.000,00	8.000,00
02	005	2014	18		Rede de esgotos - conservação e reparação		02	07010402	0,00	0,00	0,00	0,00	0,00	0,00
02	005	2014	33		Rede de esgotos em Ameixoeira e Restaxo		02	07010402	12.500,00	0,00	-11.500,00	-11.500,00	1.000,00	1.000,00
02	005	2014	33	1	Projecto		02	07010402	5.000,00	0,00	-4.500,00	-4.500,00	500,00	500,00
02	005	2014	33	2	Execução		02	07010402	7.500,00	0,00	-7.000,00	-7.000,00	500,00	500,00
02	005	2014	34		Rede de esgotos em Roqueiro		02	07010402	12.500,00	0,00	-11.500,00	-11.500,00	1.000,00	1.000,00
02	005	2014	34	1	Projecto		02	07010402	5.000,00	0,00	-4.500,00	-4.500,00	500,00	500,00
02	005	2014	34	2	Execução		02	07010402	7.500,00	0,00	-7.000,00	-7.000,00	500,00	500,00
02	005	2014	35		Rede de esgotos desde Pombal até à Torna		02	07010402	25.000,00	0,00	-24.000,00	-24.000,00	1.000,00	1.000,00
02	005	2014	35	1	Projecto		02	07010402	10.000,00	0,00	-9.500,00	-9.500,00	500,00	500,00
02	005	2014	35	2	Execução		02	07010402	15.000,00	0,00	-14.500,00	-14.500,00	500,00	500,00
02	005	2015	18		Rede de esgotos - conservação e reparação		02	07010402	5.000,00	0,00	0,00	0,00	5.000,00	5.000,00
02	006	Abastecimento de água					02	07010407	88.500,00	55.000,00	-33.500,00	32.500,00	121.000,00	121.000,00
02	006	2005	25		Abastecimento água Sendinho Santo Amaro		02	07010407	0,00	0,00	0,00	0,00	0,00	0,00
02	006	2006	25		Abastecimentos diversas povoações em baixa		02	07010407	0,00	0,00	0,00	0,00	0,00	0,00
02	006	2007	25		Abastecimento água Roda		02	07010407	5.000,00	0,00	-4.000,00	-4.000,00	1.000,00	1.000,00
02	006	2009	17		Abastecimento água Longra		02	07010407	0,00	0,00	0,00	0,00	0,00	0,00
02	006	2012	27		Abastecimento água Raposeira		02	07010407	1.500,00	0,00	-1.000,00	-1.000,00	500,00	500,00
02	006	2012	28		Abastecimento água Mura		02	07010407	7.500,00	7.500,00	-5.000,00	2.500,00	10.000,00	10.000,00
02	006	2012	29		Abastecimento água Reboucinhas		02	07010407	5.000,00	5.000,00	-5.000,00	0,00	5.000,00	5.000,00
02	006	2012	30		Abastecimento água Ninho do Corvo e Mourelo		02	07010407	0,00	0,00	0,00	0,00	0,00	0,00
02	006	2013	34		Abastecimento água Vale da Velha, Rib. de Sendinho e Vale Tojar		02	07010407	2.500,00	2.500,00	0,00	2.500,00	5.000,00	5.000,00
02	006	2013	42		Abastecimento água Breja Crmo do Sobral		02	07010407	7.500,00	5.000,00	0,00	5.000,00	12.500,00	12.500,00
02	006	2014	19		Rede de águas - conservação e reparação		02	07010407	0,00	0,00	0,00	0,00	0,00	0,00
02	006	2014	20		Aquisição de contadores de água		02	07010407	0,00	0,00	0,00	0,00	0,00	0,00
02	006	2014	36		Abastecimento de água à Frazzeira		02	07010407	2.000,00	0,00	-1.500,00	-1.500,00	500,00	500,00
02	006	2014	37		Abastecimento de água a Cansal		02	07010407	2.500,00	0,00	-2.000,00	-2.000,00	500,00	500,00
02	006	2014	38		Abastecimento de água a Portela d' Alvaro		02	07010407	2.500,00	0,00	-2.000,00	-2.000,00	500,00	500,00
02	006	2015	19		Rede de águas - conservação e reparação		02	07010407	35.000,00	21.000,00	-10.000,00	11.000,00	45.000,00	45.000,00
02	006	2015	20		Aquisição de contadores de água		02	07010407	5.000,00	5.000,00	-1.000,00	4.000,00	9.000,00	9.000,00
02	006	2015	33		Abastecimentos diversas povoações em baixa		02	07010407	10.000,00	20.000,00	0,00	20.000,00	30.000,00	30.000,00
02	006	2015	34		Abastecimento água em Casal Novo		02	07010407	2.500,00	0,00	-2.000,00	-2.000,00	500,00	500,00
02	007	Resíduos sólidos					02	07010407	35.000,00	85.100,00	-30.500,00	54.600,00	89.600,00	89.600,00
02	007	2014	21		Aquisição contentores lixo		02	07011001	0,00	0,00	0,00	0,00	0,00	0,00
02	007	2014	45		Aquisição de viatura para recolha indiferenciada de RSU - Leasing		02	070205	20.000,00	80.000,00	-18.000,00	62.000,00	82.000,00	82.000,00
02	007	2015	21		Aquisição contentores lixo		02	07011001	15.000,00	5.000,00	-12.500,00	-7.500,00	7.500,00	7.500,00
02	007	2015	51		Transformação de viatura de recolha indiferenciada de RSU		02	07010901	0,00	100,00	0,00	100,00	100,00	100,00



Município de Oleiros

PLANO PLURIANUAL DE INVESTIMENTOS (PPI) - DOTAÇÕES INICIAIS E ATUAIS ANO ECONÓMICO - 2015

Obj. Prog.	Projeto Ano Nº	Ação	Subaç	Rubrica	Designação	Cód. de Classif. Orçamental	Financiamento Definido				Total	Dotações Atuais
							Dotações Iniciais		Modificações			
							Inscr.	Reforços	Dimin.	Anulações		
02	009	Cultura					303.300,00	0,00	-37.500,00	0,00	-37.500,00	265.800,00
02	009	2002	20		Centro cultural de Oleiros		0,00	0,00	0,00	0,00	0,00	0,00
02	009	2002	20	1	Projecto	02 07010302	0,00	0,00	0,00	0,00	0,00	0,00
02	009	2008	27		Pavilhão Multifunções de Oleiros		0,00	0,00	0,00	0,00	0,00	0,00
02	009	2008	27	1	Execução de projecto	02 07010406	0,00	0,00	0,00	0,00	0,00	0,00
02	009	2008	27	2	Construção	02 07010406	0,00	0,00	0,00	0,00	0,00	0,00
02	009	2009	28		Museu de Montanha		40.000,00	0,00	-33.000,00	0,00	-33.000,00	7.000,00
02	009	2009	28	1	Aquisição do imóvel	02 07010202	20.000,00	0,00	-17.500,00	0,00	-17.500,00	2.500,00
02	009	2009	28	2	Projecto	02 07010307	5.000,00	0,00	-3.000,00	0,00	-3.000,00	2.000,00
02	009	2009	28	3	Requalificação do imóvel	02 07010307	15.000,00	0,00	-12.500,00	0,00	-12.500,00	2.500,00
02	009	2014	32		Casa da Cultura - Aquisição de equipamento		0,00	0,00	0,00	0,00	0,00	0,00
02	009	2014	32	1	Requalificação do imóvel	02 07011002	5.000,00	0,00	-4.500,00	0,00	-4.500,00	500,00
02	009	2014	32	2	Zona envolvente à Filarmónica Oleirense - Beneficção	02 07010413	258.300,00	0,00	0,00	0,00	0,00	258.300,00
02	009	2014	32	3	Requalificação Urbana das Devesas Altas em Oleiros	02 07010302	6.150,00	0,00	0,00	0,00	0,00	6.150,00
02	009	2014	32	4	Trabalhos de concepção	02 07010302	252.150,00	0,00	0,00	0,00	0,00	252.150,00
02	010	Desporto, recreio e lazer					280.000,00	17.000,00	-278.000,00	0,00	-261.000,00	19.000,00
02	010	2011	34		Praia Fluvial Açude Pinto - Requalificação		0,00	0,00	0,00	0,00	0,00	0,00
02	010	2011	34	1	Remodelação	02 07010203	0,00	0,00	0,00	0,00	0,00	0,00
02	010	2011	34	2	Aquisição de equipamento	02 07011002	0,00	0,00	0,00	0,00	0,00	0,00
02	010	2011	35		Parque de Campismo - Ampliação		0,00	0,00	0,00	0,00	0,00	0,00
02	010	2011	35	2	Arrumamentos	02 07010401	0,00	0,00	0,00	0,00	0,00	0,00
02	010	2011	35	3	Equipamentos	02 07011002	0,00	0,00	0,00	0,00	0,00	0,00
02	010	2011	43		Requalificação do jardim municipal		5.000,00	17.000,00	-4.000,00	0,00	18.000,00	18.000,00
02	010	2011	43	2	Esculpção	02 07010413	5.000,00	17.000,00	-4.000,00	0,00	18.000,00	18.000,00
02	010	2012	46		Conservação e reparação do edifício das Piscinas Municipais		0,00	0,00	0,00	0,00	0,00	0,00
02	010	2013	24		Recup. Pavilhão Gimnodesportivo Oleiros - Melhorar Eficiência Energética		270.000,00	0,00	-269.500,00	0,00	500,00	500,00
02	010	2014	5014		Requalificação do Campo de futebol do Vertoso		5.000,00	0,00	-4.500,00	0,00	500,00	500,00
02	011	Outras actividades cívicas e religiosas					22.500,00	0,00	-17.000,00	0,00	5.500,00	5.500,00
02	011	2007	34		Capela da Nossa Senhora de Guadalupe-Recuperação		2.500,00	0,00	0,00	0,00	2.500,00	2.500,00
02	011	2007	35		Requalificação urbana da zona envolvente à capela de Santa Margarida		0,00	0,00	0,00	0,00	0,00	0,00
02	011	2007	35	1	Projecto	02 07010413	0,00	0,00	0,00	0,00	0,00	0,00
02	011	2007	35	2	Construção	02 07010413	0,00	0,00	0,00	0,00	0,00	0,00
02	011	2014	51		Casa mortuária de Oleiros		20.000,00	0,00	-17.000,00	0,00	3.000,00	3.000,00
02	011	2014	51	1	Aquisição de terreno	02 070101	10.000,00	0,00	-8.000,00	0,00	2.000,00	2.000,00
02	011	2014	51	2	Elaboração de projecto	02 07010413	5.000,00	0,00	-4.500,00	0,00	500,00	500,00
02	011	2014	51	3	Construção	02 07010413	5.000,00	0,00	-4.500,00	0,00	500,00	500,00
03		Funções Económicas					1.534.720,00	3.296.850,00	-2.215.200,00	0,00	1.080.550,00	2.615.370,00
03	001	Industria e energia					157.500,00	167.000,00	-27.000,00	0,00	140.500,00	297.500,00
03	001	2014	24		Electrificação rural e urbana		0,00	0,00	0,00	0,00	0,00	0,00
03	001	2015	23		Electrificação rural e urbana		15.000,00	0,00	0,00	0,00	15.000,00	15.000,00
03	001	2015	36		Ampliação Zona Indusl. Açude Pinto		142.500,00	167.000,00	-27.000,00	0,00	140.000,00	282.500,00
03	001	2015	36	1	Terraplanagem e infraestruturas	02 07010401	135.000,00	25.000,00	-2.000,00	0,00	23.000,00	158.000,00
03	001	2015	36	2	Pavimentação e regularização de bases	02 07010401	7.500,00	142.000,00	-25.000,00	0,00	117.000,00	124.500,00



Município de Oleiros

PLANO PLURIANUAL DE INVESTIMENTOS (PPI) - DOTAÇÕES INICIAIS E ATUAIS ANO ECONÓMICO - 2015

Obj. Prog.	Projeto Ano / Nº	Ação / Subaç	Rubrica / Designação	Cód. da Classif. Orçamental / Org. Económica	Dotações Iniciais		Financiamento Definido		Total	Dotações Atuais
					Inscr./Reforços	Dimin./Anulações	Inscr./Reforços	Dimin./Anulações		
03	002	Transportes rodoviários			1.230.720,00		3.095.350,00	-2.108.200,00	987.150,00	2.217.870,00
03	002	Beneficiação CM entre Ponta e Roqueiro		02 07010408	0,00		0,00	0,00	0,00	0,00
03	002	Rotunda entre a E.N.351 e E.M. 238		02 07010401	0,00		0,00	0,00	0,00	0,00
03	002	2 Construção		02 07010408	0,00		0,00	0,00	0,00	0,00
03	002	Pavimentação do acesso ao Cristo Rei		02 07010408	10.000,00		0,00	-9.500,00	-9.500,00	500,00
03	002	Requalificação urbana da Vila de Oleiros		02 07010401	0,00		0,00	0,00	0,00	0,00
03	002	1 Elaboração projecto		02 07010401	0,00		0,00	0,00	0,00	0,00
03	002	2 Execução		02 07010401	0,00		0,00	0,00	0,00	0,00
03	002	Zona envolvente à Estalagem de Santa Margarida		02 07010401	7.500,00		0,00	-7.000,00	-7.000,00	500,00
03	002	2 Construção		02 07010401	0,00		0,00	0,00	0,00	0,00
03	002	3 Aquisição de equipamentos		02 07010408	7.500,00		0,00	-7.000,00	-7.000,00	500,00
03	002	Beneficiação EMs freguesias Orvalho e Caribá		02 07010408	0,00	750,00	0,00	0,00	750,00	750,00
03	002	Revestimento valetas EM entre Vilar Barroco e Adral		02 07010408	5.000,00		0,00	-4.500,00	-4.500,00	500,00
03	002	EM entre S. Torcato e Estreito		02 07010408	0,00		0,00	0,00	0,00	0,00
03	002	Arrumamentos em Estreito		02 07010401	0,00		0,00	0,00	0,00	0,00
03	002	Pav. CM entre Carnalhal/ Estreito e Vilar Barroco		02 07010408	333.715,00		245.000,00	-243.200,00	1.800,00	335.515,00
03	002	Pavimentação entre Sendinho da Senhora e Amieira		02 07010408	5.000,00		0,00	-4.500,00	-4.500,00	500,00
03	002	Beneficiação do troço entre Ierna e a EN 351		02 07010408	5.000,00		265.000,00	-53.000,00	212.000,00	217.000,00
03	002	Pavimentação entre Paredos e Mela - 1ª fase		02 07010408	0,00		0,00	0,00	0,00	0,00
03	002	Pavimentação entre a Mata e Bichineira - 2ª fase		02 07010408	5.000,00		0,00	-4.500,00	-4.500,00	500,00
03	002	Requalificação da Entrada Sul da Vila de Oleiros		02 07010401	0,00		0,00	0,00	0,00	0,00
03	002	1 Projecto		02 07010401	0,00		0,00	0,00	0,00	0,00
03	002	2 Construção		02 07010401	0,00		0,00	0,00	0,00	0,00
03	002	Calculamento das ruas do Concelho - 2013		02 07010401	0,00		0,00	0,00	0,00	0,00
03	002	Carnada de delegação - 2013		02 07010408	0,00		0,00	0,00	0,00	0,00
03	002	Pavimentação Sarteiras de Baixo (Pontão) e Moucho		02 07010408	5.000,00		0,00	-4.500,00	-4.500,00	500,00
03	002	Revestimento valetas no Estreito		02 07010408	0,00		0,00	0,00	0,00	0,00
03	002	Calculamento das ruas do Concelho - 2014		02 07010401	216.000,00		0,00	-10.000,00	-10.000,00	206.000,00
03	002	Sinalização da rede viária		02 07010409	0,00		0,00	0,00	0,00	0,00
03	002	Conservação e reparação de caminhos.		02 07010401	0,00		0,00	0,00	0,00	0,00
03	002	Pontões - Conservação, reparação e construção		02 07010401	0,00		0,00	0,00	0,00	0,00
03	002	Outras pavimentações		02 07010408	0,00	755.000,00	0,00	-755.000,00	0,00	0,00
03	002	Guardas metálicas-aquisição e montagem		02 07010401	0,00		0,00	0,00	0,00	0,00
03	002	Arrumamentos em Oleiros - 2014		02 07010408	0,00		0,00	0,00	0,00	0,00
03	002	Beneficiação de arrumamentos em Pisona		02 07010408	25.000,00		0,00	-24.500,00	-24.500,00	500,00
03	002	Beneficiação da EM entre o Mosteiro e o nó de ligação à EN 238		02 07010408	75.000,00		259.500,00	-123.500,00	136.000,00	211.000,00
03	002	Pavimentação do CM entre Vale do Souto e Foz Sarda		02 07010408	5.000,00		0,00	-4.500,00	-4.500,00	500,00
03	002	Pav. fundo do povo entre o cemitério e Rua dos Amores - Orvalho		02 07010408	5.000,00		0,00	-4.500,00	-4.500,00	500,00
03	002	Obras de loteamento urbano em S. Sebastião - Oleiros		02 07010413	65.000,00		0,00	-64.500,00	-64.500,00	500,00
03	002	Parque de estacionamento para autocarros de passageiros		02 07010401	5.000,00		0,00	-4.000,00	-4.000,00	1.000,00
03	002	Carnada de despesa - 2014		02 07010408	0,00		0,00	0,00	0,00	0,00
03	002	Requalificação da circular externa		02 07010401	160.000,00		0,00	-34.000,00	-34.000,00	126.000,00
03	002	Calculamento das ruas do Concelho		02 07010401	25.000,00		260.000,00	-60.000,00	200.000,00	225.000,00

X

[Handwritten signature]



Município de Oleiros

PLANO PLURIANUAL DE INVESTIMENTOS (PPI) - DOTAÇÕES INICIAIS E ATUAIS ANO ECONÓMICO - 2015

Obj. Prog.	Projeto Ano N°	Ação	Subaç	Rubrica	Designação	Cód. da Classif. Orçamental	Financiamento Definido				Dotações Atuais	
							Dotações Iniciais		Modificações			
							Inscr.	Reforços	Dimin.	Anulações		Total
03	002	2015	25			02	07010408	160.000,00	165.000,00	-310.000,00	-145.000,00	15.000,00
03	002	2015	26			02	07010409	6.000,00	0,00	-3.000,00	-3.000,00	3.000,00
03	002	2015	27			02	07010401	20.000,00	10.000,00	-10.000,00	0,00	20.000,00
03	002	2015	28			02	07010401	5.000,00	20.000,00	-5.000,00	16.000,00	20.000,00
03	002	2015	29			02	07010408	12.505,00	1.080.000,00	-283.000,00	787.000,00	796.505,00
03	002	2015	30			02	07010408	5.000,00	10.000,00	-6.000,00	4.000,00	9.000,00
03	002	2015	31			02	07010408	15.000,00	25.000,00	-18.000,00	7.000,00	22.000,00
03	002	2015	41			02	07010408	25.000,00	0,00	-24.500,00	-24.500,00	500,00
03	002	2015	42			02	07010408	20.000,00	0,00	-18.000,00	-18.000,00	500,00
03	002	2015	46			02	07010409	5.000,00	0,00	-4.000,00	-4.000,00	1.000,00
03	003	2009	83			02	07010203	66.600,00	4.500,00	-61.500,00	-57.000,00	9.500,00
03	003	2004	75			02	07010203	7.000,00	0,00	-5.500,00	-5.500,00	1.500,00
03	003	2004	75			02	07010203	2.500,00	0,00	-2.000,00	-2.000,00	500,00
03	003	2004	75			02	07010401	2.500,00	0,00	-2.000,00	-2.000,00	500,00
03	003	2004	75			02	07010413	2.000,00	0,00	-1.500,00	-1.500,00	500,00
03	003	2004	75			02	07011002	0,00	0,00	0,00	0,00	0,00
03	003	2009	83			02	07010203	25.000,00	0,00	-24.500,00	-24.500,00	500,00
03	003	2009	54			02	07010203	4.600,00	0,00	0,00	0,00	4.600,00
03	003	2009	54			02	07011002	4.500,00	0,00	0,00	0,00	4.500,00
03	003	2012	47			02	07011002	10.000,00	0,00	-9.000,00	-9.000,00	1.000,00
03	003	2012	47			02	07011002	5.000,00	0,00	-4.500,00	-4.500,00	500,00
03	003	2012	47			02	07010203	5.000,00	0,00	-4.500,00	-4.500,00	500,00
03	003	2015	44			02	07010307	20.000,00	0,00	-19.500,00	-19.500,00	500,00
03	003	2015	44			02	07010307	20.000,00	0,00	-19.500,00	-19.500,00	500,00
03	003	2015	48			02	07011002	0,00	4.500,00	-3.000,00	1.500,00	1.500,00
03	003	2015	48			02	07011002	0,00	4.500,00	-3.000,00	1.500,00	1.500,00
03	004	2008	52			02	07010203	80.000,00	30.000,00	-19.900,00	10.500,00	90.500,00
03	004	2008	52			02	07010203	60.000,00	30.000,00	0,00	30.000,00	90.000,00
03	004	2015	38			02	07010413	20.000,00	0,00	-19.500,00	-19.500,00	500,00
							Totais do Plano Plurianual de Investimentos:	3.077.718,00	3.801.350,00	-3.237.895,00	563.550,00	3.641.268,00

Resumo do Plano Plurianual de Investimentos: Aumento de cerca de 18,31%, do seu valor inicial



Município de Oleiros

PLANO DAS ATIVIDADES MAIS RELEVANTES (PAR) - DOTAÇÕES INICIAIS E ATUAIS ANO ECONÓMICO - 2015

Obj. Prog.	Projeto Ano Nº	Ação Subaç	Rubrica Designação	Cód. de Classif. Orçamental Org. Económica	Dotações Iniciais	Financiamento Definido		Total	Dotações Atuais
						Inscr./Reforços	Modificações Dimin./Anulações		
01	Funções Gerais				779.500,00	289.300,00	-175.000,00	114.300,00	893.800,00
01	001	Administração geral			597.000,00	146.500,00	-95.500,00	648.000,00	648.000,00
01	001	2008 10	Planos municipais de ordenamento território na internet		0,00	0,00	0,00	0,00	0,00
01	001	2008 10 3	Aquisição de serviços	02 020220	0,00	0,00	0,00	0,00	0,00
01	001	2008 5010	Agenda 21-3ª Fase-elaboração	02 020220	2.000,00	0,00	0,00	0,00	2.000,00
01	001	2014 5001	Transf. Capital - Inst. Religiosas e Solidariedade Social	02 080701	0,00	0,00	0,00	0,00	0,00
01	001	2014 5002	Transf. Capital - Assoc. Humanitárias Desportivas Culturais	02 080701	0,00	0,00	0,00	0,00	0,00
01	001	2014 5003	Transf. Capital - Associações de Municípios	02 0805104	0,00	0,00	0,00	0,00	0,00
01	001	2014 5004	Transf. Capital - Juntas de Freguesia	02 0805102	0,00	0,00	0,00	0,00	0,00
01	001	2014 5005	Transf. Capital - Municípios	02 0805101	0,00	0,00	0,00	0,00	0,00
01	001	2014 5005	SIADAP	02 020220	0,00	0,00	0,00	0,00	0,00
01	001	2014 5013	Benef. antiga sede Junta Freg. Orvalho para sede do GAO	02 0805102	5.000,00	0,00	-4.500,00	-4.500,00	500,00
01	001	2015 5003	Transf. Capital - Associações de Municípios	02 0805104	5.000,00	0,00	-4.500,00	-4.500,00	500,00
01	001	2015 5004	Transferências para as freguesias		360.000,00	60.000,00	-28.000,00	22.000,00	372.000,00
01	001	2015 5004 1	Transf. comentes	02 0405102	300.000,00	25.000,00	-8.000,00	17.000,00	317.000,00
01	001	2015 5004 2	Transf. capital	02 0805102	60.000,00	25.000,00	-20.000,00	5.000,00	65.000,00
01	001	2015 5005	Transf. Capital - Municípios	02 0805101	5.000,00	0,00	-4.500,00	-4.500,00	500,00
01	001	2015 5005	SIADAP	02 020220	10.000,00	5.000,00	-9.000,00	-4.000,00	6.000,00
01	001	2015 5007	Transf. para Associações desportivas e culturais		220.000,00	91.500,00	-45.000,00	46.500,00	266.500,00
01	001	2015 5007 1	Transf. comentes	02 040701	200.000,00	50.000,00	-25.000,00	25.000,00	225.000,00
01	001	2015 5007 2	Transf. capital	02 080701	20.000,00	41.500,00	-20.000,00	21.500,00	41.500,00
01	002	Proteção civil e luta contra incêndios			182.500,00	142.800,00	-79.600,00	63.300,00	245.800,00
01	002	2014 5007	Transf.Comentes-Equipas intervenção Permanente		0,00	8.000,00	-7.500,00	500,00	500,00
01	002	2014 5008	Beneficiação rede vânia florestal		0,00	0,00	0,00	0,00	0,00
01	002	2015 45	Sistema de videovigilância da floresta		5.000,00	0,00	0,00	0,00	5.000,00
01	002	2015 45 2	Vigilância florestal		5.000,00	0,00	0,00	0,00	5.000,00
01	002	2015 5002	Transferências para os Bombeiros Voluntários		127.500,00	53.500,00	-82.000,00	1.500,00	129.000,00
01	002	2015 5002 1	Transf. comentes	02 040701	70.000,00	0,00	-31.000,00	-31.000,00	39.000,00
01	002	2015 5002 2	Transf. capital	02 080701	25.000,00	46.500,00	-21.000,00	25.500,00	50.500,00
01	002	2015 5002 3	Transf.Comentes-Equipas intervenção Permanente		32.500,00	7.000,00	0,00	7.000,00	39.500,00
01	002	2015 5008	Beneficiação e manutenção da rede vânia florestal		50.000,00	81.300,00	-20.000,00	61.300,00	111.300,00
02	Funções Sociais				821.245,00	621.000,00	-487.500,00	33.500,00	854.745,00
02	001	Ensino não superior			518.500,00	355.000,00	-330.500,00	24.500,00	543.000,00
02	001	2013 5010	Transportes escolares ano lectivo 2013/2014		0,00	0,00	0,00	0,00	0,00
02	001	2014 5009	Refeições escolares		0,00	0,00	0,00	0,00	0,00
02	001	2014 5011	Transportes escolares ano lectivo 2014/2015		350.000,00	0,00	-65.000,00	-65.000,00	285.000,00
02	001	2014 5019	Apoio na aquisição de livros escolares		0,00	0,00	0,00	0,00	0,00
02	001	2015 5009	Transportes escolares ano lectivo 2015/2016		10.000,00	325.000,00	-244.500,00	80.500,00	90.500,00
02	001	2015 5010	Refeições escolares		97.500,00	25.000,00	0,00	25.000,00	122.500,00
02	001	2015 5011	Aquisição de livros e manuais escolares		29.000,00	9.000,00	0,00	5.000,00	34.000,00
02	001	2015 5018	Alimentação - géneros para confeitaria - Escola		15.000,00	0,00	-14.500,00	-14.500,00	500,00
02	001	2015 5020	Atividades de enriquecimento curricular (AEC'S) - 1º ciclo		17.000,00	0,00	-16.500,00	-16.500,00	500,00
02	002	Serviços individuais de saúde			7.500,00	10.000,00	-10.000,00	0,00	7.500,00



Município de Oleiros

PLANO DAS ATIVIDADES MAIS RELEVANTES (PAR) - DOTAÇÕES INICIAIS E ATUAIS ANO ECONÓMICO - 2015

Obj. Prog.	Projeto Ano Nº	Ação Subaç	Rubrica	Designação	Cód. da Classif. Orçamental	Dotações		Financiamento Definido		Dotações Atuais
						Iniciais	Inscr./Reforços	Modificações	Total	
02	002	2009 5010		Implementação do sistema de higiene e segurança no trabalho	02 020220	7.500,00	10.000,00	-10.000,00	0,00	7.500,00
02	003	2008 5011				97.500,00	66.000,00	-17.000,00	49.000,00	146.500,00
02	003	2014 49		Escola 1ºCiclo Iria-beneficiário	02 08050102	0,00	0,00	0,00	0,00	0,00
02	003	2014 49	1	Apoio à natalidade	02 040902	0,00	0,00	0,00	0,00	0,00
02	003	2014 49	2	Apoio à primeira habitação a casais jovens	02 080802	0,00	0,00	0,00	0,00	0,00
02	003	2014 5015		Bolsas de estudo - Ensino superior	02 040802	0,00	0,00	0,00	0,00	0,00
02	003	2014 5017		Telaassistência	02 020225	2.500,00	0,00	0,00	0,00	2.500,00
02	003	2015 17		Apoio à fixação de população		60.000,00	20.000,00	-10.000,00	10.000,00	79.000,00
02	003	2015 17	1	Apoio à natalidade	02 040802	35.000,00	20.000,00	-10.000,00	10.000,00	45.000,00
02	003	2015 17	2	Apoio à primeira habitação a casais jovens	02 080802	25.000,00	0,00	0,00	0,00	25.000,00
02	003	2015 5012		Bolsas de estudo - Ensino superior	02 040802	20.000,00	34.000,00	0,00	34.000,00	54.000,00
02	003	2015 5016		Apoio à recuperação de habitações degradadas	02 080802	10.000,00	7.000,00	0,00	7.000,00	17.000,00
02	003	2015 5017		Apoio em despesas com a saúde e deficiência	02 040802	5.000,00	5.000,00	-7.000,00	-2.000,00	3.000,00
02	004	2015 40		Operação de Regeneração Urbana de Oleiros - ORU		2.500,00	10.000,00	-10.000,00	0,00	2.500,00
02	004	2015 40	4	Incentivos à requalificação urbana	02 080802	2.500,00	10.000,00	-10.000,00	0,00	2.500,00
02	010	2009 27		Desporto, recreio e lazer		20.000,00	20.000,00	-10.000,00	10.000,00	30.000,00
02	010	2014 23		Feira do Pinhal e Dia do Concelho		0,00	0,00	0,00	0,00	0,00
02	010	2014 23	1	Contratação de artistas	02 020220	0,00	0,00	0,00	0,00	0,00
02	010	2014 23	2	Aluguer de palco	02 020208	0,00	0,00	0,00	0,00	0,00
02	010	2014 23	3	Fogo de artifício	02 020220	0,00	0,00	0,00	0,00	0,00
02	010	2014 23	4	Aluguer de equipamento de diversão	02 020225	0,00	0,00	0,00	0,00	0,00
02	010	2014 5010		Iluminação de Nazaré	02 020220	0,00	10.000,00	-10.000,00	0,00	0,00
02	010	2014 5019		Construção edif. de apoio a sede recreativa do Roqueiro	02 06050102	0,00	0,00	0,00	0,00	0,00
02	010	2015 5013		Iluminação de Nazaré	02 020220	20.000,00	10.000,00	0,00	10.000,00	30.000,00
02	011	2009 27		Outras actividades cívicas e religiosas		175.245,00	60.000,00	-110.000,00	-60.000,00	125.245,00
02	011	2009 27		Capela do Espírito Santo - Requalificação		10.245,00	0,00	0,00	0,00	10.245,00
02	011	2009 27	2	Execução	02 080701	10.245,00	0,00	0,00	0,00	10.245,00
02	011	2013 5012		Transf. Capital-Casa mutualista. Santerias de Balo	02 080701	5.000,00	0,00	-4.000,00	-4.000,00	1.000,00
02	011	2014 5012		Transf. Capital-Casa mutualista. da Foz Girado	02 08050102	40.000,00	0,00	-11.000,00	-11.000,00	29.000,00
02	011	2015 5001		Transf. Inst. Religiosas de Solidariedade Social		75.000,00	45.000,00	-45.000,00	0,00	75.000,00
02	011	2015 5001	1	Transf. comentes	02 040701	50.000,00	0,00	-30.000,00	-30.000,00	20.000,00
02	011	2015 5001	2	Transf. capital	02 080701	25.000,00	45.000,00	-15.000,00	30.000,00	55.000,00
02	011	2015 5015		Capela de Santa Margarida - Requalificação	02 080701	40.000,00	0,00	-39.000,00	-39.000,00	1.000,00
02	011	2015 5019		Transf. capital - requalificação do cemitério do Roqueiro	02 06050102	5.000,00	16.000,00	-11.000,00	4.000,00	9.000,00
03				Funções Económicas		118.590,00	262.550,00	-109.600,00	152.950,00	271.450,00
03	003	2011 5012		Turismo		118.590,00	262.550,00	-109.600,00	152.950,00	271.450,00
03	003	2011 5012		Transf. capital - Casjele Rota do azeite	02 08050101	25.000,00	0,00	-15.000,00	-15.000,00	10.000,00
03	003	2015 22		Feira do Pinhal e Dia do Concelho		73.000,00	185.800,00	-75.800,00	110.000,00	183.000,00
03	003	2015 22	1	Contratação de artistas	02 020220	30.000,00	80.000,00	-45.000,00	35.000,00	65.000,00
03	003	2015 22	2	Aluguer de palco	02 020208	10.000,00	2.800,00	0,00	2.800,00	12.800,00
03	003	2015 22	3	Fogo de artifício	02 020220	20.000,00	85.000,00	-21.800,00	63.200,00	83.200,00



Município de Oleiros

PLANO DAS ATIVIDADES MAIS RELEVANTES (PAR) - DOTAÇÕES INICIAIS E ATUAIS ANO ECONÓMICO - 2015

Obj. Prog.	Projeto Ano Nº	Rubrica	Designação	Cód. da Classif. Orçamental	Dotações Iniciais		Financiamento Definido		Total	Dotações Atuais	
					Org. Económica	Inscr./Reforços	Modificações Dimin./Anulações				
03	003	2015 22	4	Aluguer de equipamento de diversão	02 0202208	3.000,00	0,00	0,00	3.000,00	3.000,00	
03	003	2015 22	5	Divulgação	02 020217	10.000,00	18.000,00	-9.000,00	9.000,00	19.000,00	
03	003	2015 35		Mostra do medronho e da castanha		14.500,00	8.000,00	0,00	8.000,00	22.500,00	
03	003	2015 35	1	Aluguer de tenda	02 0202208	8.500,00	3.000,00	0,00	3.000,00	11.500,00	
03	003	2015 35	2	Animação	02 020225	1.000,00	0,00	0,00	0,00	1.000,00	
03	003	2015 35	3	Divulgação	02 020217	5.000,00	5.000,00	0,00	5.000,00	10.000,00	
03	003	2015 39		Festival gastronómico do cabrito estonado e do maranhão		6.000,00	4.000,00	0,00	4.000,00	10.000,00	
03	003	2015 39	1	Divulgação	02 020217	5.000,00	4.000,00	0,00	4.000,00	9.000,00	
03	003	2015 39	2	Animação	02 020225	1.000,00	0,00	0,00	0,00	1.000,00	
03	003	2015 49		Promocão cabrito estonado Oleiros-Beira Baixa-Apresentação confraria		0,00	54.750,00	-18.800,00	45.950,00	45.950,00	
03	003	2015 49	2	Aluguer de tenda	02 0202208	0,00	26.550,00	-5.000,00	21.550,00	21.550,00	
03	003	2015 49	3	Divulgação	02 020217	0,00	11.150,00	-1.000,00	10.150,00	10.150,00	
03	003	2015 49	4	Animação	02 020225	0,00	4.850,00	-2.000,00	2.850,00	2.850,00	
03	003	2015 49	5	Degustação do cabrito estonado	02 020105	0,00	4.350,00	-4.300,00	50,00	50,00	
03	003	2015 49	6	Aquisição serviços	02 020220	0,00	17.750,00	-5.500,00	11.250,00	11.250,00	
04				Outras Funções		352.500,00	67.291,00	0,00	67.291,00	419.791,00	
04	001			Operações da dívida autárquica		352.500,00	67.291,00	0,00	67.291,00	419.791,00	
04	001	2014 30		Empréstimo bancários		0,00	0,00	0,00	0,00	0,00	
04	001	2014 30	1	Amortização de capital	02 100603	0,00	0,00	0,00	0,00	0,00	
04	001	2014 30	2	Juros de empréstimos	02 03010302	0,00	0,00	0,00	0,00	0,00	
04	001	2014 5018		Leasing - Juros	02 030305	0,00	0,00	0,00	0,00	0,00	
04	001	2015 32		Empréstimo bancários		345.000,00	0,00	0,00	0,00	345.000,00	
04	001	2015 32	1	Amortização de capital	02 100603	300.000,00	0,00	0,00	0,00	300.000,00	
04	001	2015 32	2	Juros de empréstimos	02 03010302	45.000,00	0,00	0,00	0,00	45.000,00	
04	004	2015 47		Fundo de Apoio Municipal		0,00	67.291,00	0,00	67.291,00	67.291,00	
04	001	2015 47	1	Subscrição de Unidades de Participação (Lei nº53/2014 de 25.08)	02 090802	0,00	67.291,00	0,00	67.291,00	67.291,00	
04	001	2015 5014		Leasing - Juros		7.500,00	0,00	0,00	7.500,00	7.500,00	
04	001	2015 5014	1	Material de transponte	02 030305	7.500,00	0,00	0,00	7.500,00	7.500,00	
					Total do Plano das Atividades mais Relevantes:		2.071.745,00	1.140.141,00	-772.160,00	360.041,00	2.439.786,00
					Resumo do Plano das Atividades mais Relevantes:		Aumento de cerca de 17,75%, do seu valor inicial				

Município de Oleiros

Ano: 2015

(Designação de autarquia local)

Classif.	Classif. Económica da Receita	Designação	Previsões Corrigidas	Rec. por Cobrar no início do ano	Recitas Liquidadas	Liquidações Anuladas	Rec. Cobradas Brutas	Reembolsos e Rest. Emitidos	Reembolsos e Rest. Pagos	Recitas Cobradas Líquidas	Rec. p/ Cobrar no final do Ano	Grav Exec. da Receita
01		Impostos directos	517.203,00	0,00	524.321,48	0,00	524.321,48	1.098,32	1.098,32	523.223,16	0,00	101.164
0102		Outros	517.203,00	0,00	524.321,48	0,00	524.321,48	1.098,32	1.098,32	523.223,16	0,00	101.164
010202		Imposto municipal sobre imóveis	402.075,00	0,00	391.563,80	0,00	391.563,80	374,76	374,76	391.189,04	0,00	97.293
010203		Imposto único de circulação	79.020,00	0,00	69.596,12	0,00	69.596,12	46,46	46,46	69.539,66	0,00	88.131
010204		Imposto municipal sobre transm. onerosas imóveis	37.200,00	0,00	63.171,56	0,00	63.171,56	536,98	536,98	62.634,58	0,00	158.912
010207		Impostos abolições	28,00	0,00	0,00	0,00	0,00	138,12	138,12	-138,12	0,00	-460.268
01020701		Contribuição autárquica	10,00	0,00	0,00	0,00	0,00	0,00	0,00	0,00	0,00	0,00
01020702		Imposto municipal de sítio	4,00	0,00	0,00	0,00	0,00	0,00	0,00	0,00	0,00	0,00
01020703		Imposto municipal sobre veículos	4,00	0,00	0,00	0,00	0,00	138,12	138,12	-138,12	0,00	0,00
01020709		Outros impostos abolições	10,00	0,00	0,00	0,00	0,00	0,00	0,00	0,00	0,00	0,00
02		Impostos indirectos	3.053,00	0,00	4.607,31	0,00	4.607,31	0,00	0,00	4.607,31	0,00	3.452,00
0202		Outros	3.053,00	0,00	4.607,31	0,00	4.607,31	0,00	0,00	4.607,31	0,00	5,380
020206		Impostos indirectos específicos das autarquias locais	3.053,00	0,00	4.607,31	0,00	4.607,31	0,00	0,00	4.607,31	0,00	169,462
02020601		Mercados e feiras	3.053,00	0,00	4.607,31	0,00	4.607,31	0,00	0,00	4.607,31	0,00	169,462
02020602		Loteamentos e obras	268,00	0,00	689,60	0,00	689,60	0,00	0,00	689,60	0,00	165,442
02020603		Ocupação da via pública	1.809,00	0,00	2.389,86	0,00	2.389,86	0,00	0,00	2.389,86	0,00	312,140
02020604		Publicidade	143,00	0,00	488,20	0,00	488,20	0,00	0,00	488,20	0,00	132,109
02020609		Outros	74,00	0,00	15,00	0,00	15,00	0,00	0,00	15,00	0,00	341,269
020206901		Taxa municipal de direitos de passagem	772,00	0,00	624,66	0,00	624,66	0,00	0,00	624,66	0,00	20,270
020206902		Taxa de depósito da ficha técnica da habitação	768,00	0,00	814,65	0,00	814,65	0,00	0,00	814,65	0,00	166,620
04		Taxas, multas e outras penalidades	4,00	0,00	10,00	0,00	10,00	0,00	0,00	10,00	0,00	706,074
0401		Taxas	31.036,00	0,00	33.462,03	0,00	33.462,03	0,00	0,00	33.462,03	0,00	250,000
040123		Taxas específicas das autarquias locais	26.831,00	0,00	27.901,07	0,00	27.901,07	0,00	0,00	27.901,07	0,00	107,820
04012301		Mercados e feiras	26.831,00	0,00	27.901,07	0,00	27.901,07	0,00	0,00	27.901,07	0,00	103,268
04012302		Loteamentos e obras	9.250,00	0,00	7.134,66	0,00	7.134,66	0,00	0,00	7.134,66	0,00	119,387
04012303		Ocupação da via pública	1.659,00	0,00	1.768,76	0,00	1.768,76	0,00	0,00	1.768,76	0,00	77,965
04012305		Cepta, uso e porte de arma	64,00	0,00	19,35	0,00	19,35	0,00	0,00	19,35	0,00	113,455
04012306		Saneamento	39,00	0,00	20,00	0,00	20,00	0,00	0,00	20,00	0,00	30,234
04012399		Outros	10.670,00	0,00	12.702,28	0,00	12.702,28	0,00	0,00	12.702,28	0,00	51,252
0401239901		Taxa de depósito da ficha técnica da habitação	204,00	0,00	195,00	0,00	195,00	0,00	0,00	195,00	0,00	119,047
0401239902		Taxa pela emissão do certificado de registo	4,00	0,00	0,00	0,00	0,00	0,00	0,00	0,00	0,00	95,568
0401239999		Outras	10.462,00	0,00	12.507,28	0,00	12.507,28	0,00	0,00	12.507,28	0,00	0,000
0402		Multas e outras penalidades	4.205,00	0,00	5.561,66	0,00	5.561,66	0,00	0,00	5.561,66	0,00	119,550
040201		Juros de mora	2.479,00	0,00	3.236,02	0,00	3.236,02	0,00	0,00	3.236,02	0,00	132,288
040202		Juros compensatórios	1.282,00	0,00	235,64	0,00	235,64	0,00	0,00	235,64	0,00	130,537
040203		Comens e penalidades por contra-ordenações	428,00	0,00	2.090,00	0,00	2.090,00	0,00	0,00	2.090,00	0,00	18,395
040299		Multas e penalidades diversas	5,00	0,00	0,00	0,00	0,00	0,00	0,00	0,00	0,00	477,169
05		Rendimentos de propriedade	1.435.000,00	0,00	1.209.500,89	3.000,00	1.209.500,89	0,00	0,00	1.209.500,89	3.000,00	83.859
0502		Juros-Sociedades financeiras	50.000,00	0,00	12.414,46	0,00	12.414,46	0,00	0,00	12.414,46	0,00	24.829
050201		Bancos e outras instituições financeiras	50.000,00	0,00	12.414,46	0,00	12.414,46	0,00	0,00	12.414,46	0,00	24.829
0507		Dividendos por lucros societários	30.000,00	0,00	3.967,06	0,00	3.967,06	0,00	0,00	3.967,06	0,00	11.890

Controlo Orçamental - Receita

Município de Oleiros

Ano: 2015

(designação de autarquia local)

Classif.	Classif. Económica da Receita	Designação	Previsões Corrigidas	Rec. por Cobrar no início do ano	Recitas Liquidadas	Liquidações Anuladas	Rec. Cobradas Brutas	Reembolsos e Rest. Emitidos	Reembolsos e Rest. Pagos	Recita Cobrada Líquida	Rec. p/ Cobrar no final do Ano	Grav Exec. da Receita
(unidade: €)												
050701		Empresas públicas	15.000,00	0,00	0,00	0,00	0,00	0,00	0,00	0,00	0,00	0,000
050702		Empresas públicas municipais e intermunicipais	5.000,00	0,00	0,00	0,00	0,00	0,00	0,00	0,00	0,00	0,000
050703		Empresas privadas	10.000,00	0,00	3.567,96	0,00	3.567,96	0,00	0,00	3.567,96	0,00	35.671
0508		Participações nos lucros de administ. públicas	1.000,00	0,00	0,00	0,00	0,00	0,00	0,00	0,00	0,00	0,000
050999		Outras	1.000,00	0,00	0,00	0,00	0,00	0,00	0,00	0,00	0,00	0,000
2520		Rendas	1.354.000,00	0,00	1.184.519,37	3.000,00	1.184.519,37	0,00	0,00	1.184.519,37	3.000,00	87.763
251001		Terrenos	854.000,00	0,00	854.818,47	3.000,00	848.818,47	0,00	0,00	848.818,47	3.000,00	89.763
251209		Outros	500.000,00	0,00	330.700,90	0,00	335.700,90	0,00	0,00	335.700,90	0,00	7.140
06		Transferências correntes	5.693.393,00	0,00	5.624.429,11	0,00	5.624.429,11	0,00	0,00	5.624.429,11	0,00	58.769
0603		Administração central	5.693.393,00	0,00	5.625.128,52	0,00	5.625.128,52	0,00	0,00	5.625.128,52	0,00	58.059
060301		Estado	5.648.393,00	0,00	5.625.128,52	0,00	5.625.128,52	0,00	0,00	5.625.128,52	0,00	56.234
06030101		Fundo de Equilíbrio Financeiro	5.398.593,00	0,00	5.398.598,00	0,00	5.398.598,00	0,00	0,00	5.398.598,00	0,00	50.000
06030102		Fundo Social Municipal	74.800,00	0,00	74.835,00	0,00	74.835,00	0,00	0,00	74.835,00	0,00	100.000
06030199		Outras	175.000,00	0,00	131.735,52	0,00	131.735,52	0,00	0,00	131.735,52	0,00	70.277
060305		Estado-Partido comunit. projectos co-financiados	10.000,00	0,00	0,00	0,00	0,00	0,00	0,00	0,00	0,00	0,000
0606		Segurança social	35.000,00	0,00	19.300,59	0,00	19.300,59	0,00	0,00	19.300,59	0,00	53.145
060601		Sistemas de solidariedade e segurança social	25.000,00	0,00	19.300,59	0,00	19.300,59	0,00	0,00	19.300,59	0,00	77.202
060604		Outras transferências	10.000,00	0,00	0,00	0,00	0,00	0,00	0,00	0,00	0,00	0,000
07		Venda de bens e serviços correntes	369.100,00	4.151,50	303.662,83	0,00	300.650,83	0,00	0,00	300.650,83	6.963,50	81.509
0701		Venda de bens	231.500,00	0,00	219.574,56	0,00	219.574,56	0,00	0,00	219.574,56	0,00	94.849
070101		Material de escritório	2.000,00	0,00	0,00	0,00	0,00	0,00	0,00	0,00	0,00	0,000
070102		Luzes e documentação técnica	3.000,00	0,00	363,14	0,00	363,14	0,00	0,00	363,14	0,00	12.771
070103		Bens inutilizados	1.000,00	0,00	0,00	0,00	0,00	0,00	0,00	0,00	0,00	0,000
070106		Produtos agrícolas e pecuários	5.000,00	0,00	2.141,20	0,00	2.141,20	0,00	0,00	2.141,20	0,00	42.824
070108		Mercadorias	210.000,00	0,00	219.895,17	0,00	219.895,17	0,00	0,00	219.895,17	0,00	103.291
070110		Desperdícios, resíduos e refugos	5.000,00	0,00	0,00	0,00	0,00	0,00	0,00	0,00	0,00	0,000
070111		Produtos acabados e intermédios	2.500,00	0,00	348,05	0,00	348,05	0,00	0,00	348,05	0,00	8.166
070199		Outros	3.000,00	0,00	0,00	0,00	0,00	0,00	0,00	0,00	0,00	0,000
0702		Serviços	105.100,00	4.151,50	71.554,03	0,00	68.742,53	0,00	0,00	68.742,53	6.963,50	65.407
070201		Aluguer de espaços e equipamentos	2.500,00	0,00	0,00	0,00	0,00	0,00	0,00	0,00	0,00	0,000
070208		Serv. sociais, recreativos, culturais e de desporto	52.500,00	4.151,50	44.895,54	0,00	42.074,84	0,00	0,00	42.074,84	6.963,50	60.143
07020803		Serviços culturais	2.500,00	0,00	0,00	0,00	0,00	0,00	0,00	0,00	0,00	0,000
07020804		Serviços desportivos	50.000,00	4.151,50	44.895,54	0,00	42.074,84	0,00	0,00	42.074,84	6.963,50	64.150
070209		Serviços específicos das autarquias	50.100,00	0,00	26.667,79	0,00	26.667,79	0,00	0,00	26.667,79	0,00	53.229
07020901		Saneamento	2.000,00	0,00	531,53	0,00	531,53	0,00	0,00	531,53	0,00	26.576
07020902		Resíduos sólidos	1.000,00	0,00	0,00	0,00	0,00	0,00	0,00	0,00	0,00	0,000
07020903		Transportes colectivos de pessoas e mercadorias	190,00	0,00	90,00	0,00	90,00	0,00	0,00	90,00	0,00	50.000
07020904		Trabalhos por conta de particulares	25.000,00	0,00	12.260,40	0,00	12.260,40	0,00	0,00	12.260,40	0,00	48.122
07020905		Comitê	10.000,00	0,00	8.473,90	0,00	8.473,90	0,00	0,00	8.473,90	0,00	64.739
07020908		Parques e jardins	5.000,00	0,00	5.331,95	0,00	5.331,95	0,00	0,00	5.331,95	0,00	106.639
07020909		Parques de camping	5.000,00	0,00	0,00	0,00	0,00	0,00	0,00	0,00	0,00	0,000

Controlo Orçamental - Receita

Município de Oleiros

(designação de autarquia local)

(unidade: €)

Classif.	Classif. Económica da Receita Designação	Previsões Corrigida	Rec. por Cobrar no início do ano	Reculturas Liquidadas	Liquidações Anuladas	Rec. Cobradas Brutas	Reembolsos e Rest. Emitidos	Reembolsos e Rest. Pagos	Receita Cobrada Líquida	Rec. p/ Cobrar no final do Ano	Grau Exec. da Receita
07020999	Outros	2.000,00	0,00	0,00	0,00	0,00	0,00	0,00	0,00	0,00	0,000
0703	Rendos	32.500,00	0,00	12.533,64	0,00	12.533,64	0,00	0,00	12.533,64	0,00	38,58
070301	Habitacionais	5.000,00	0,00	0,00	0,00	0,00	0,00	0,00	0,00	0,00	0,000
070302	Edifícios	25.000,00	0,00	12.533,64	0,00	12.533,64	0,00	0,00	12.533,64	0,00	50,135
070399	Outras	2.500,00	0,00	0,00	0,00	0,00	0,00	0,00	0,00	0,00	0,000
08	Outras receitas correntes	127.943,00	0,00	4.739,40	0,00	4.739,40	0,00	0,00	4.739,40	0,00	3,704
0801	Outras	127.943,00	0,00	4.739,40	0,00	4.739,40	0,00	0,00	4.739,40	0,00	3,704
080199	Outras	127.943,00	0,00	4.739,40	0,00	4.739,40	0,00	0,00	4.739,40	0,00	3,704
08019902	Indem. estag. prox. outrem vis. out. equip. aut. local	2.500,00	0,00	0,00	0,00	0,00	0,00	0,00	0,00	0,00	0,000
08019903	IA reembolsado	117.943,00	0,00	0,00	0,00	0,00	0,00	0,00	0,00	0,00	0,000
08019999	Diversas	7.500,00	0,00	0,00	0,00	0,00	0,00	0,00	0,00	0,00	0,000
09	Venda de bens de investimento	6,00	0,00	4.739,40	0,00	4.739,40	0,00	0,00	4.739,40	0,00	63,162
0904	Outros bens de investimento	6,00	0,00	4.739,40	0,00	4.739,40	0,00	0,00	4.739,40	0,00	102600,000
090401	Sociedades e quase-sociedades não-financeiras	6,00	0,00	6.228,00	0,00	6.228,00	0,00	0,00	6.228,00	0,00	102600,000
09040101	Equipamento de transporte	1,00	0,00	6.228,00	0,00	6.228,00	0,00	0,00	6.228,00	0,00	207600,000
09040102	Máquina e equipamento	1,00	0,00	6.228,00	0,00	6.228,00	0,00	0,00	6.228,00	0,00	312000,000
09041003	Outros	1,00	0,00	3.120,00	0,00	3.120,00	0,00	0,00	3.120,00	0,00	0,000
10	Transferências de capital	1.369.240,00	0,00	1.675.342,99	0,00	1.675.342,99	0,00	0,00	1.675.342,99	0,00	119,732
1001	Sociedades e quase-sociedades não-financeiras	15.000,00	0,00	0,00	0,00	0,00	0,00	0,00	0,00	0,00	0,000
100101	Públicas	5.000,00	0,00	0,00	0,00	0,00	0,00	0,00	0,00	0,00	0,000
10010101	Empresas públicas	5.000,00	0,00	0,00	0,00	0,00	0,00	0,00	0,00	0,00	0,000
100102	Privadas	10.000,00	0,00	0,00	0,00	0,00	0,00	0,00	0,00	0,00	0,000
1003	Administração central	1.374.240,00	0,00	1.675.342,99	0,00	1.675.342,99	0,00	0,00	1.675.342,99	0,00	121,911
100301	Estado	688.640,00	0,00	617.680,40	0,00	617.680,40	0,00	0,00	617.680,40	0,00	63,611
10030101	Fundo de Equilíbrio Financeiro	598.840,00	0,00	598.840,00	0,00	598.840,00	0,00	0,00	598.840,00	0,00	100,000
10030199	Outras	60.000,00	0,00	17.840,40	0,00	17.840,40	0,00	0,00	17.840,40	0,00	26,174
100307	Estado-participação comunitária projectos-co-financiados	714.400,00	0,00	1.057.662,59	0,00	1.057.662,59	0,00	0,00	1.057.662,59	0,00	149,049
10030701	FEDER - Fundo Europeu Desenv. Regional	601.000,00	0,00	1.057.662,59	0,00	1.057.662,59	0,00	0,00	1.057.662,59	0,00	175,664
10030703	PROVER	30.000,00	0,00	0,00	0,00	0,00	0,00	0,00	0,00	0,00	0,000
10030706	PRODER	58.400,00	0,00	0,00	0,00	0,00	0,00	0,00	0,00	0,00	0,000
10030708	Outros	25.600,00	0,00	0,00	0,00	0,00	0,00	0,00	0,00	0,00	0,000
1008	Famílias	10.000,00	0,00	0,00	0,00	0,00	0,00	0,00	0,00	0,00	0,000
100801	Famílias	10.000,00	0,00	0,00	0,00	0,00	0,00	0,00	0,00	0,00	0,000
12	Reservas financeiras	1.000.000,00	0,00	1.000.000,00	0,00	1.000.000,00	0,00	0,00	1.000.000,00	0,00	100,000
1206	Equivalência a médio e longo prazo	1.000.000,00	0,00	1.000.000,00	0,00	1.000.000,00	0,00	0,00	1.000.000,00	0,00	100,000
120602	Sociedades financeiras	1.000.000,00	0,00	1.000.000,00	0,00	1.000.000,00	0,00	0,00	1.000.000,00	0,00	100,000
13	Outras receitas de capital	15.000,00	0,00	0,00	0,00	0,00	0,00	0,00	0,00	0,00	0,000

[Handwritten signatures and initials]

Ano: 2015

by *U.S.A.*
Ano: 2015

Município de Oleiros

(designação de autarquia local)

Unidade: €

Classif.	Classif. Económica da Receita Designação	Previsões Corrigida	Rec. por Cobrar no início do ano	Recultas Liquidadas	Liquidações Anuais	Rec. Cobradas Brutas	Reembolsos e Rest. Emitidos	Reembolsos e Rest. Pagos	Receita Cobrada Líquida	Rec. p/ Cobrar no final do Ano	Gran Exec. da Receita
1301	Outras	15.000,00	0,00	0,00	0,00	0,00	0,00	0,00	0,00	0,00	0,000
130101	Indemnizações	5.000,00	0,00	0,00	0,00	0,00	0,00	0,00	0,00	0,00	0,000
130199	Outras	10.000,00	0,00	0,00	0,00	0,00	0,00	0,00	0,00	0,00	0,000
15	Reposições não acabadas nos pagamentos	300,00	0,00	305,00	0,00	336,00	0,00	0,00	336,00	0,00	112.000
1501	Reposições não acabadas nos pagamentos	300,00	0,00	305,00	0,00	336,00	0,00	0,00	336,00	0,00	112.000
150101	Reposições não acabadas nos pagamentos	300,00	0,00	305,00	0,00	336,00	0,00	0,00	336,00	0,00	112.000
	Total Receitas Corrigidas	8.175.755,00	4.151,50	7.761.723,95	3.000,00	7.692.911,25	1.095,32	1.095,32	7.691.815,93	9.963,50	94.069
	Total Receitas de Capital	2.414.246,00	0,00	2.661.570,99	0,00	2.661.570,99	0,00	0,00	2.661.570,99	0,00	111.072
	Total de Reposições Não Abatidas	300,00	0,00	335,00	0,00	336,00	0,00	0,00	336,00	0,00	112.000
	Total das Receitas Orçamentais	10.590.301,00	4.151,50	10.323.630,94	3.000,00	10.374.819,94	1.095,32	1.095,32	10.373.720,62	9.963,50	97.946
16	Saldo da gerência anterior	1.408.308,91	0,00	1.408.308,91	0,00	1.408.308,91	0,00	0,00	1.408.308,91	0,00	100.000
1601	Saldo orçamental	1.408.308,91	0,00	1.408.308,91	0,00	1.408.308,91	0,00	0,00	1.408.308,91	0,00	100.000
160101	Na posse do serviço	1.408.308,91	0,00	1.408.308,91	0,00	1.408.308,91	0,00	0,00	1.408.308,91	0,00	100.000
	Total Saldo de Gerência Anterior	1.408.308,91	0,00	1.408.308,91	0,00	1.408.308,91	0,00	0,00	1.408.308,91	0,00	100.000
	Total Geral	11.998.612,91	4.151,50	11.791.509,85	3.000,00	11.713.127,85	1.095,32	1.095,32	11.712.032,53	9.963,50	96.187

ORGÃO EXECUTIVO
Em ... de 22 de Maio de 2015 de Paulo José B. U.S.A.

Victor
por: Maria Amélia
Paulo José B. U.S.A.
João Gonçalves (indicação de José)

ORGÃO DELIBERATIVO
Em ... de 29 de Maio de 2015

António

Município de Oleiros

(designação da sublinha local)

Código	Classif. Económica Despesa	Designação	Dotações corrigidas		Compromissos assumidos		Despesas Pagas		Total	Diferenças Saldo	Compromissos por pagar	Grau de Execução Orçamental da Despesa
			Exercício	Exercícios futuros	Total	Exercício corrente	Exercícios anteriores	Doação sob compromisso				
01		Administração Autárquica	15.000,00		7.357,77	0,00	7.357,77	3.652,23	3.652,23	7.842,23	8,00	41,52
01 01		Despesas com o pessoal	10.000,00		7.357,77	0,00	7.357,77	3.652,23	3.652,23	7.842,23	3,00	41,52
01 0102		Alugos relativos às atividades	45.000,00		7.357,77	0,00	7.357,77	3.652,23	3.652,23	7.842,23	0,00	41,52
01 012004		Ajudas de custo	3.000,00		0,00	0,00	0,00	0,00	0,00	3.000,00	0,00	0,00
01 012015		Curas suplementares e prémios	13.000,00		7.357,77	0,00	7.357,77	3.652,23	3.652,23	7.842,23	0,00	0,00
02		Câmara Municipal	18.984,91	2.912,91	13.018.738,53	3.480.157,81	16.508.896,34	9.038.056,02	7.470.840,32	2.538.056,32	882.890,32	95,01
02 01		Despesas com o pessoal	2.270.750,00	30.247,51	2.147.713,43	2.110.705,90	2.198,53	2.118.924,21	151.262,08	159.605,78	8.343,71	52,06
02 0101		Remunerações correntes e permanentes	1.195.250,00		1.620.858,78	1.620.858,70	0,00	1.620.858,70	54.300,21	54.300,21	0,00	0,00
02 010101		Tribuções líquidas cobradas e a cobrar - Órgãos autárq.	90.000,00		94.795,84	94.795,84	0,00	94.795,84	5.213,16	5.213,16	0,00	0,00
02 010104		Personal autónomo - Regime contínuo - Trabalho	1.081.000,00		1.565.262,48	1.565.262,48	0,00	1.565.262,48	15.717,52	15.717,52	0,00	0,00
02 01010401		Trabalho de serviços não qualificados	608.000,00		821.078,00	821.078,00	0,00	821.078,00	4.523,00	4.523,00	0,00	0,00
02 01010402		Contrato por tempo indeterminado	205.000,00		243.804,48	243.804,48	0,00	243.804,48	11.385,52	11.385,52	0,00	0,00
02 010109		Personal contratado a termo	14.000,00		16.700,58	16.700,58	0,00	16.700,58	27.209,32	27.209,32	0,00	0,00
02 010109		Personal em regime de tarefa ou avulso	500,00		0,00	0,00	0,00	0,00	500,00	500,00	0,00	0,00
02 010108		Personal ajuntado - EPOC	2.000,00		1.069,35	1.069,35	0,00	1.069,35	930,00	930,00	0,00	0,00
02 010108		Personal do quadro	38.000,00		82.000,00	82.000,00	0,00	82.000,00	2.984,10	2.984,10	0,00	0,00
02 010111		Representação	20.000,00		18.580,88	18.580,88	0,00	18.580,88	2.419,12	2.419,12	0,00	0,00
02 010112		Supervénio e prémios	500,00		0,00	0,00	0,00	0,00	500,00	500,00	0,00	0,00
02 010113		Subsídio de viagem	145.200,00		128.911,96	128.911,96	0,00	128.911,96	16.738,44	16.738,44	0,00	0,00
02 0101201		Personal do quadro	113.200,00		109.891,52	109.891,52	0,00	109.891,52	6.280,00	6.280,00	0,00	0,00
02 010120101		Transferência de serviços municipais	87.200,00		85.841,32	85.841,32	0,00	85.841,32	2.209,00	2.209,00	0,00	0,00
02 010120102		Contrato por tempo indeterminado	38.000,00		21.878,70	21.878,70	0,00	21.878,70	6.100,30	6.100,30	0,00	0,00
02 0101202		Personal em regime de tarefa ou avulso	31.000,00		16.541,08	16.541,08	0,00	16.541,08	8.450,02	8.450,02	0,00	0,00
02 0101202		Membros dos órgãos autárquicos	3.000,00		3.108,90	3.108,90	0,00	3.108,90	1.881,44	1.881,44	0,00	0,00
02 010114		Subsídio do Jorão do Natal	208.000,00		211.589,00	211.589,00	0,00	211.589,00	13.470,90	13.470,90	0,00	0,00
02 0101401		Personal em regime de tarefa ou avulso	196.000,00		184.450,00	184.450,00	0,00	184.450,00	3.004,94	3.004,94	0,00	0,00
02 010140102		Contrato por tempo indeterminado	145.000,00		141.132,12	141.132,12	0,00	141.132,12	3.607,88	3.607,88	0,00	0,00
02 0101402		Personal em regime de tarefa ou avulso	55.000,00		43.302,94	43.302,94	0,00	43.302,94	1.007,06	1.007,06	0,00	0,00
02 010115		Remuneração por serviços e materialidade/intermediação	19.000,00		13.324,08	13.324,08	0,00	13.324,08	2.073,02	2.073,02	0,00	0,00
02 0102		Alugos, relativos às atividades	55.500,00		48.000,00	48.000,00	0,00	48.000,00	8.000,00	8.000,00	0,00	0,00
02 010208		Matr. autocarros	16.000,00		15.184,81	15.184,81	0,00	15.184,81	315,50	315,50	0,00	0,00
02 010204		Ajudas de custo	9.000,00		9.400,01	9.400,01	0,00	9.400,01	2.031,00	2.031,00	0,00	0,00
02 010205		Alugos para habitação	9.000,00		8.842,48	8.842,48	0,00	8.842,48	1.457,52	1.457,52	0,00	0,00
02 010213		Segurança social	813.000,00	30.247,51	485.131,87	489.175,14	2.955,35	491.347,42	58.115,54	58.058,52	56,97	0,00
02 010201		Segurança social	80.000,00		96.721,08	96.721,08	0,00	96.721,08	20.278,02	20.278,02	0,00	0,00
02 010203		Segurança social - família e jovens	10.000,00		11.858,89	11.858,89	0,00	11.858,89	142,11	142,11	0,00	0,00
02 010204		Segurança social - família e jovens	289.000,00		311.882,87	315.569,02	3.687,15	317.750,27	31.245,70	31.245,70	4.032,90	0,00
02 010205		Segurança social - família e jovens	25.000,00		15.112,45	8.894,90	2.189,34	11.240,88	13.840,16	4.623,60	4.623,60	0,00
02 010206		Segurança social - família e jovens	277.000,00		260.424,65	260.424,65	0,00	260.424,65	16.975,20	16.975,20	0,00	0,00
02 010207		Segurança social - família e jovens	273.000,00		260.424,65	260.424,65	0,00	260.424,65	14.970,30	14.970,30	0,00	0,00
02 010208		Segurança social - família e jovens	2.000,00		0,00	0,00	0,00	0,00	3.000,00	3.000,00	0,00	0,00
02 010209		Segurança social - família e jovens	67.000,00		96.265,77	96.265,77	0,00	96.265,77	734,23	734,23	0,00	0,00
02 010210		Segurança social - família e jovens	2.000,00		0,00	0,00	0,00	0,00	3.000,00	3.000,00	0,00	0,00
02 010211		Segurança social - família e jovens	33.000,00		18.736,36	30.247,51	30.247,51	14.255,45	4.213,44	8.754,50	4.491,11	0,00

Município de Oleiros

(Designação de autarquia local)

Código	Classif. Económica Despesa	Designação	Despesas assumidas		Despesas pagas		Total	Dotação não comprometida	Diferenças Saldo	Compromissos por pagar	Grau de Execução Orçamental da Despesa (em %)
			Exercício	Exercícios anteriores	Exercício corrente	Exercícios anteriores					
02 01 030201	Seguros sociais (incluindo contribuições profissionais)		23.000,00	20.247,25	39.024,07	14.255,43	14.255,43	4.213,44	9.704,22	4.421,11	02,154
02 02	Aquisição de bens e serviços		3.700.487,01	598.278,59	4.991.326,62	2.915.250,81	2.076.075,81	316.221,22	829.705,91	491.543,89	79,534
02 0201	Aquisição de bens		1.190.250,00	155.228,14	1.345.478,14	818.844,52	526.633,62	108.023,85	190.915,97	171.888,14	36,881
02 020111	Materiais primos e secundários		136.000,00	15.407,00	151.407,00	81.457,54	69.949,46	5.000,48	54.562,46	48.562,07	59,881
02 020112	Contribuintes e subscritores		207.200,00	343.864,81	551.064,81	223.142,13	327.922,68	20.222,15	34.303,55	10.968,34	67,162
02 02016001	Gasolina		8.200,00	3.052,35	11.252,35	5.273,72	6.078,63	1.347,86	2.135,59	967,28	73,847
02 02010202	Gasóleo		184.000,00	170.229,41	354.229,41	193.269,87	2.176,47	13.740,56	15.212,85	4.773,27	69,039
02 02010299	Outros		75.000,00	89.410,00	164.410,00	54.167,74	7.140,29	3.445,25	13.894,17	8.207,22	61,794
02 020103	Munícipios, institutos e edifícios		600,00	0,00	600,00	0,00	0,00	500,00	500,00	0,00	0,000
02 020104	Luz e água e telefone		34.000,00	26.095,82	60.095,82	31.165,07	5.028,31	3.094,15	7.795,82	2.791,44	77,073
02 020105	Alimentação-fornecimento conferenciários		293.600,00	41.488,38	335.088,38	135.477,45	23.863,37	28.716,30	60.208,28	18.482,90	76,315
02 020106	Alimentação-Óleiros para confeccionar		4.500,00	2.094,00	6.594,00	1.268,40	2.222,07	1.525,87	2.247,13	742,06	60,094
02 020107	Veículos e artigos pessoais		7.500,00	3.076,91	10.576,91	4.100,26	4.100,26	2.423,89	2.682,29	260,15	64,223
02 020108	Materiais de escritório		32.500,00	30.205,54	62.705,54	20.290,14	4.022,73	24.306,30	8.191,11	3.990,05	74,797
02 020112	Materiais de transportes-Peças		50.000,00	45.151,00	95.151,00	33.660,73	6.377,24	30.995,57	4.648,09	9.184,43	73,873
02 020114	Outros materiais-Peças		1.500,00	1.193,82	2.693,82	4.126,79	178,91	4.847,72	2.032,28	342,10	64,630
02 020118	Aviões, condicionação e limpeza		30.000,00	25.224,77	55.224,77	16.457,33	4.463,91	4.775,23	9.076,76	4.303,53	69,737
02 020119	Materiais para venda		240.000,00	218.898,30	458.898,30	166.430,87	10.171,00	626,85	22.897,21	20.396,41	87,153
02 02019001	Água		240.000,00	218.898,30	458.898,30	166.430,87	10.171,00	626,85	22.897,21	20.396,41	87,153
02 02019003	Outros		500,00	0,00	500,00	0,00	0,00	500,00	500,00	0,00	0,000
02 020117	Ferramentas e utensílios		2.000,00	1.451,37	3.451,37	368,27	368,27	568,43	1.411,83	863,28	29,410
02 020118	Livros e documentação técnica		37.500,00	27.807,42	65.307,42	25.527,06	9.922,51	11.973,00	2.206,48	58.099	98,099
02 020119	Artigos honoríficos e de decoração		500,00	0,00	500,00	0,00	0,00	500,00	0,00	0,00	0,000
02 020120	Materiais de educação, cultura e recreio		24.500,00	22.474,65	46.974,65	9.708,04	4.299,88	14.048,33	16.451,67	8.406,32	57,342
02 020121	Outros bens		128.000,00	107.693,69	235.693,69	88.579,26	8.843,26	70.462,50	12.140,20	29.391,16	66,288
02 020201	Aquisição de serviços		2.068.217,81	2.395.022,06	4.463.239,87	1.724.000,20	2.909.684,45	2.909.684,77	826.754,14	219.537,55	70,597
02 020202	Energia e instalações		758.017,51	717.520,01	1.475.537,52	589.782,36	164.217,56	58.517,50	67.617,06	18.930,48	91,214
02 020203	Limpeza e higiene		369,29	0,00	369,29	0,00	0,00	369,29	369,29	0,00	0,000
02 020205	Conservação de bens		52.000,00	48.628,28	100.628,28	33.976,32	6.440,63	43.417,65	14.582,40	6.263,83	73,486
02 020206	Locação de material de transporte		1.000,00	0,00	1.000,00	0,00	0,00	1.000,00	1.000,00	0,00	0,000
02 020208	Locação de outros bens		68.168,06	64.980,82	133.148,88	52.364,17	33.871,00	61.178,87	17.176,33	15.662,15	82,538
02 020209	Consumos		36.500,00	34.976,36	71.476,36	34.139,88	34.139,88	3.503,04	4.303,31	773,27	68,675
02 020212	Transportes		420.000,00	366.183,84	786.183,84	264.364,48	81.483,79	26.714,98	64.631,79	28.817,67	64,634
02 020211	Restituição dos serviços		500,00	0,00	500,00	0,00	0,00	500,00	500,00	0,00	0,000
02 020212	Seguros		66.100,00	44.843,18	110.943,18	13.799,20	13.799,20	17.234,02	17.234,02	196,34	79,248
02 020215	Debitações e créditos		13.000,00	8.073,35	21.073,35	7.704,72	1.927,58	3.826,45	3.227,70	501,23	72,864
02 020214	Estudos, pareceres, projetos e consultoria		83.600,00	61.274,82	144.874,82	40.943,50	48.262,00	34.298,00	33.812,62	56.468	66,468
02 020216	Parqueação		10.000,00	7.987,67	17.987,67	5.022,35	1.576,53	2.822,33	3.473,15	1.446,12	66,219
02 020216	Empréstimos, empréimos e venturas		800,00	0,00	800,00	0,00	0,00	800,00	800,00	0,00	0,000
02 020217	Passagens		66.100,00	44.843,18	110.943,18	13.799,20	13.799,20	17.234,02	17.234,02	196,34	79,248
02 020219	Associação técnica		58.668,00	50.126,34	108.794,34	20.100,15	8.099,08	39.027,21	36.862,76	21.061,13	51,822
02 020220	Outros trabalhos especializados		173.000,00	118.017,17	291.017,17	462.290,82	15.727,01	52.265,01	219.832,07	164.647,26	71,898
02 020224	Energias de consumo de rede		14.500,00	12.191,62	26.691,62	12.191,62	12.191,62	2.009,28	2.009,28	2.009,28	84,080
02 020225	Outros serviços		100.600,00	80.880,40	181.480,40	66.267,79	7.676,55	19.764,68	26.743,68	6.979,08	73,420
02 020226	Juros e outros encargos		67.000,00	60.134,56	127.134,56	33.132,58	33.132,58	23.867,42	23.867,42	0,00	0,000
02 020227	Juros de dívida pública		45.000,00	26.870,20	71.870,20	26.870,20	26.870,20	18.129,72	18.129,72	0,00	0,000
02 020228	Sociedade Económica - Bancos e outros inst. financeiros		45.000,00	26.870,20	71.870,20	26.870,20	26.870,20	18.129,72	18.129,72	0,00	0,000

Município de Oleiros

(designação da autarquia local)

Ano: 2015

(unidade: €)

Código	Classif. Económica Despesa Designação	Dotações corrigidas		Compromissos assumidos		Despesas pagas		Total	Dotação não comprometida	Saldo	Diferenças	Compromissos por pagar	Grau de Execução Orçamental da Despesa
		Exercício	Exercício futuro	Total	Exercício corrente	Exercícios anteriores	Exercício						
02 03010302	Emprego de mão e longo prazo	40.000,00		111.760,61	26.073,38			26.073,38	18.126,73	18.126,73		8,84	58,71%
02 0303	Junta de locação florestais	7.970,00		7.879,04	3.116,78			3.116,78	4.395,22	4.395,22		8,00	41,47%
02 030305	Mobiliário de transporte	7.800,00		7.899,84	3.116,78			3.116,78	4.399,22	4.399,22		8,00	41,47%
02 0305	Queroses	1.000,00		0,00	0,00			0,00	1.000,00	1.000,00		8,00	6,00%
02 030502	Queroses	1.000,00		0,00	0,00			0,00	1.000,00	1.000,00		8,00	3,00%
02 0306	Queroses encapados florestais	3.900,00		3.891,52	3.101,52			3.101,52	340,48	340,48		8,00	68,50%
02 030601	Queroses encapados florestais	3.900,00		3.891,52	3.101,52			3.101,52	340,48	340,48		8,00	68,50%
02 04	Transferências correntes	7.414.900,00	297.882,41	7.698.420,88	1.923.100,88		128.488,30	2.051.589,18	128.488,30	2.051.589,18		155.876,07	68,07%
02 0403	Administração central	100,00		0,00	0,00			0,00	100,00	100,00		0,00	0,00%
02 040301	Estado	100,00		0,00	0,00			0,00	100,00	100,00		0,00	0,00%
02 0405	Administração local	710.900,00		679.745,13	552.401,87		72.254,82	624.766,65	51.154,88	60.115,21		54.920,45	87,68%
02 040501	Governo	679.745,13		679.745,13	552.401,87		72.254,82	624.766,69	31.134,89	86.113,37		84.886,45	97,88%
02 04050101	Municípios	500,00		0,00	0,00			0,00	500,00	500,00		0,00	0,00%
02 04050102	Municípios	308.950,00		304.071,36	250.133,33		40.178,82	279.913,15	11.933,42	60.000,00		54.920,45	81,70%
02 04050104	Associação de municípios	343.000,00		324.873,54	302.266,54		22.071,80	324.873,54	18.126,48	18.126,48		0,00	94,71%
02 04050108	Região de turismo	500,00		0,00	0,00			0,00	500,00	500,00		0,00	0,00%
02 04050107	Associação de freguesias	180,00		0,00	0,00			0,00	180,00	180,00		0,00	0,00%
02 0407	Instalações sem fins lucrativos	504.500,00		660.882,41	381.424,48		51.028,44	432.452,92	62.615,85	162.036,08		79.233,20	72,74%
02 040701	Instalações sem fins lucrativos	504.500,00		660.882,41	381.424,48		51.028,44	432.452,92	62.615,85	162.036,08		79.233,20	72,74%
02 0408	Ferrovias	120.000,00		109.000,00	68.217,33		6.074,04	74.291,37	17.891,63	30.540,43		21.897,41	69,16%
02 040802	Outras	100.000,00		105.100,00	68.217,33		6.074,04	74.291,37	17.891,63	30.540,43		21.897,41	69,16%
02 06	Outros depósitos bancários	44.800,00		40.591,77	40.591,77			40.591,77	4.208,23	4.208,23		0,00	90,51%
02 0602	Queroses	64.000,00		60.551,77	60.551,77			60.551,77	3.448,23	3.448,23		0,00	93,83%
02 060201	Impostos e taxas	1.500,00		423,88	423,88			423,88	1.076,12	1.076,12		0,00	20,25%
02 060203	Queroses	45.500,00		40.127,89	40.127,89			40.127,89	3.172,11	3.172,11		0,00	92,87%
02 06020301	Queroses	3.000,00		1.068,32	1.068,32			1.068,32	1.901,68	1.901,68		0,00	36,01%
02 06020302	Outros	300,00		0,00	0,00			0,00	300,00	300,00		0,00	0,00%
02 06020303	Queroses	29.700,00		29.059,57	29.059,57			29.059,57	770,45	770,45		0,00	98,69%
02 07	Acquisição de bens de capital	3.841.200,00		3.116.820,35	2.480.025,14		335.331,38	2.824.256,52	658.203,21	816.911,48		168.620,17	77,66%
02 0701	Investimentos	3.629.900,00		2.968.125,02	2.465.165,47		355.331,38	2.820.496,85	54.447,95	700.078,15		159.620,17	80,29%
02 070101	Terranos	38.000,00		34.588,00	34.588,00			34.588,00	4.500,00	4.500,00		0,00	98,46%
02 070102	Instalações	89.900,00		78.187,47	89.200,96		35	89.235,96	23.332,55	30.266,04		8.993,51	69,57%
02 07010201	Acquisição	3.500,00		0,00	0,00			0,00	3.500,00	3.500,00		0,00	0,00%
02 07010202	Reparação e conservação	87.000,00		78.187,47	89.200,96			89.235,96	23.632,55	27.766,04		8.993,51	71,37%
02 070103	Edifícios	243.800,00		245.647,25	14.207,83		6.662,78	23.170,62	284.152,75	320.036,38		31.473,63	6,74%
02 07010301	Instalações de serviços	48.800,00		25.399,88	0,00			0,00	17.106,15	40.500,00		23.393,85	0,00%
02 07010302	Instalações desportivas e recreativas	254.300,00		6.150,00	6.150,00			6.150,00	252.150,00	252.150,00		0,00	2,39%
02 07010305	Edifícios	17.000,00		15.262,41	4.840,79		1.462,84	6.303,63	16.158,01	10.856,37		9.218,78	39,51%
02 07010307	Outros	28.000,00		11.840,98	3.477,54		7.369,95	93.870,90	16.158,01	17.020,81		68.100	39,31%
02 070104	Comunicações eletrónicas	2.742.775,00		2.696.976,61	2.188.742,25		301.964,91	2.490.707,16	144.218,39	238.132,84		90.993,49	91,21%
02 07010401	Veículos, equipamentos e outros complementares	601.000,00		584.243,00	542.342,96		1.933,85	540.376,81	50.756,31	82.504,09		52.744,71	83,50%
02 07010402	Sistemas de drenagem de águas residuais	9.000,00		9.372,67	1.933,85		675,09	2.608,94	6.763,73	6.763,73		3.198,48	20,73%
02 07010404	Iluminação pública	15.000,00		10.327,49	4.858,33		3.097,26	7.955,75	4.072,51	7.955,75		3.021,18	52,79%
02 07010408	Instalações desportivas e recreativas	500,00		0,00	0,00			0,00	500,00	500,00		0,00	0,00%
02 07010409	Edifícios desportivos e recreativos	521.000,00		40.340,46	45.543,18		19.886,73	64.229,91	40.666,91	54.171,12		16.117,61	53,08%
02 07010408	Veículos	1.614.875,00		1.583.218,15	1.475.027,38		90.433,36	1.564.360,73	31.051,05	50.588,25		10.837,40	90,87%
02 07010408	Sinalização e trânsito	4.000,00		0,00	0,00			0,00	4.000,00	4.000,00		0,00	0,00%

Município de Oleiros

(designação da autarquia local)

Código	Classif. Económica Despesa Designação	Comissões assumidas		Despesas Pagas		Diferenças		Grau de Execução Orçamental da Despesa
		Exercício	Exercícios futuros	Total	Exercício corrente	Exercícios anteriores	Total	
02	07010413	97.400,00	0,00	97.400,00	29.887,94	47.203,96	77.251,12	79,373
02	070106	54.000,00	0,00	47.878,11	37.899,33	496,19	38.187,52	64,866
02	07010601	100,00	0,00	0,00	0,00	0,00	100,00	0,00
02	07010602	94.000,00	0,00	47.878,11	37.899,33	496,19	38.187,52	64,866
02	070107	70.000,00	0,00	62.286,27	64.182,03	7.995,36	61.183,28	73,000
02	070108	17.000,00	0,00	7.651,85	7.651,85	0,00	7.651,85	19,545
02	070108	20.000,00	0,00	8.015,36	8.002,26	99	8.062,28	16,047
02	070110	61.000,00	0,00	46.469,35	38.262,11	3.389,30	34.330,30	56,176
02	07011001	7.000,00	0,00	620,50	322,00	0,00	620,50	0,00
02	07011002	50.000,00	0,00	46.547,20	37.399,61	3.389,30	33.759,91	61,193
02	070111	8.000,00	0,00	1.088,55	1.088,55	0,00	1.088,55	12,856
02	070113	34.000,00	0,00	20.264,23	20.264,23	0,00	20.264,23	59,607
02	0702	145.700,00	0,00	145.469,07	23.894,07	0,00	23.894,07	16,361
02	070205	145.700,00	0,00	145.469,07	23.894,07	0,00	23.894,07	16,361
02	07	320.249,00	1.868,60	298.991,31	168.734,73	2.300,00	171.234,73	53,476
02	0805	102.000,00	0,00	83.330,34	83.330,34	0,00	83.330,34	81,661
02	08040	504.000,00	0,00	504.000,00	52.894,29	0,00	52.894,29	10,487
02	08040011	70.000,00	0,00	2.570,31	2.570,31	0,00	2.570,31	3,657
02	08040012	43.000,00	0,00	62.768,03	60.323,98	0,00	62.768,03	14,379
02	08040114	300,00	0,00	0,00	0,00	0,00	0,00	0,00
02	0807	159.245,00	0,00	115.684,48	30.005,45	2.500,00	90.395,48	56,748
02	080701	159.245,00	0,00	115.684,48	30.005,45	2.500,00	90.395,48	56,748
02	0808	95.939,00	7.850,00	99.088,46	24.964,99	0,00	24.964,99	25,991
02	080802	95.939,00	7.850,00	99.088,46	24.964,99	0,00	24.964,99	25,991
02	09	134.842,00	0,00	402.748,78	47.528,09	0,00	47.528,09	35,311
02	0902	134.842,00	0,00	402.748,78	47.528,09	0,00	47.528,09	35,311
02	09082	134.842,00	0,00	402.748,78	47.528,09	0,00	47.528,09	35,311
02	090825	67.201,00	0,00	67.201,00	67.201,00	0,00	67.201,00	100,000
02	10	305.000,00	1.000.100,01	284.670,03	284.670,03	0,00	284.670,03	93,311
02	1008	300.000,00	1.000.100,01	284.670,03	284.670,03	0,00	284.670,03	94,552
02	100803	300.000,00	1.000.100,01	284.670,03	284.670,03	0,00	284.670,03	94,552
		Total Despesas Correntes	7.883.817,91	4.073.234,38	7.004.830,42	5.716.245,07	6.316.329,81	80,107
		Total Despesa de Capital	4.336.950,00	5.073.643,83	5.193.287,40	3.606.744,96	3.347.678,28	62,451
		Total Geral	11.899.812,91	10.546.918,01	11.028.098,82	8.728.990,03	9.663.907,79	79,330

Em de Agosto de 2016
 Presidente do Conselho Municipal
[Assinatura]

Em de Agosto de 2016
 Presidente do Conselho Municipal
[Assinatura]

Execução Anual das Grandes Opções do Plano

Município de Oleiros

(designação da autarquia local)

Ord. Prog.	Projeto	Ano / Nº. Ação	Designação	Código Classificação Orçamental	Forma de Realização	Fonte de Financiamento (%)			Data (Mês/Ano)		Montante Previsto			Montante executado			Nível Execução Anual (%)	Nível Execução Global (%)		
						AC	AA	FC	Início	Fim	Ano	Anos seguintes	Total	Ano	Anos seguintes	Total				
01	001		Funções Gerais																	
01	001	2023/1	Administração geral																	
01	001	2023/1	Espaco Internet	02 070107	O	100			01/2023	12/2015	1.000,00	0,00	0,00	1.000,00	24.849,55	0,00	96,73			
01	001	2023/1	Equipamento de Informática	02 070108	O	100			01/2023	12/2015	500,00	0,00	0,00	500,00	3.459,00	0,00	87,37			
01	001	2023/1	Software Informático	02 070108	O	100			01/2023	12/2015	10.000,00	0,00	0,00	10.000,00	114.429,03	0,00	91,96			
01	001	2023/15	Remodelação das novas armadilhas	02 07010307	A	100			01/2027	12/2015	2.000,00	14.000,00	0,00	16.000,00	0,00	0,00	0,00			
01	001	2023/5010	Agência 21 - 2ª fase - elaboração	02 030225	O	25	75		01/2028	12/2015	500,00	50.000,00	0,00	50.500,00	0,00	0,00	0,00			
01	001	2012/204	Recup. edif. - Centro de Promoção de Produtos Locais	02 07010307	E	15	85		01/2012	12/2016	30.500,00	140.000,00	0,00	170.500,00	0,00	0,00	0,00			
01	001	2012/204	Construção	02 07010307	E	15	85		01/2012	12/2016	30.500,00	140.000,00	0,00	170.500,00	0,00	0,00	0,00			
01	001	2014/49	Remodelação menor do Edifício Paços do Concelho	02 07010307	E	100			01/2014	12/2016	900,00	0,00	0,00	900,00	8.841,12	0,00	28,02			
01	001	2014/48	Requalificação do edifício	02 07010307	O	100			06/2014	12/2018	11.500,00	30.000,00	0,00	41.500,00	0,00	0,00	0,00			
01	001	2014/48	Aquisição de equipamento	02 070205	O	100			01/2014	12/2018	500,00	75.000,00	0,00	75.500,00	0,00	0,00	0,00			
01	001	2014/65	Aquisição de veículo ligeiro - leasing	02 070205	O	100			01/2014	12/2018	500,00	75.000,00	0,00	75.500,00	0,00	0,00	0,00			
01	001	2014/65/05	Serv. artigo 500 Junta Freg. Orvalho para sede do CAMO	02 08050102	T	100			01/2014	12/2016	31.000,00	0,00	0,00	31.000,00	63.511,62	0,00	93,52			
01	001	2015/1	Reparação de veículos	02 07010602	O	100			01/2015	12/2015	19.000,00	0,00	0,00	19.000,00	2.840,59	0,00	44,33			
01	001	2015/2	Aquisição de equipamento administrativo	02 070109	O	100			01/2015	12/2015	40.000,00	0,00	0,00	40.000,00	141.811,33	0,00	95,33			
01	001	2015/3	Aquisição de equipamento básico	02 07011002	O	100			01/2015	12/2015	9.000,00	0,00	0,00	9.000,00	0,00	0,00	0,00			
01	001	2015/4	Reparação de equipamento básico	02 07011002	O	100			01/2015	12/2015	15.000,00	0,00	0,00	15.000,00	13.240,52	0,00	73,37			
01	001	2015/5	Aquisição de equipamento - hardware	02 070107	O	100			01/2015	12/2015	11.500,00	0,00	0,00	11.500,00	7.851,83	0,00	68,64			
01	001	2015/6	Aquisição de software	02 070108	O	100			01/2015	12/2015	4.500,00	0,00	0,00	4.500,00	1.592,26	0,00	31,39			
01	001	2015/7	Aquisição de ferramentas e utensílios	02 070111	O	100			01/2015	12/2015	4.000,00	0,00	0,00	4.000,00	0,00	0,00	0,00			
01	001	2015/8	Reparação de ferramentas e utensílios	02 070111	O	100			01/2015	12/2015	1.500,00	0,00	0,00	1.500,00	0,00	0,00	0,00			
01	001	2015/9	Elaboração de projetos	02 070113	O	100			01/2015	12/2015	37.000,00	0,00	0,00	37.000,00	34.500,00	0,00	93,24			
01	001	2015/10	Terranos - aquisição	02 070101	O	100			01/2015	12/2015	20.000,00	0,00	0,00	20.000,00	10.379,99	0,00	51,90			
01	001	2015/11	Edifícios - conservação e reparação	02 07010307	O	100			01/2015	12/2015	500,00	10.000,00	0,00	10.500,00	0,00	0,00	0,00			
01	001	2015/17	Investigação de infraestruturas municipais por fibra óptica	02 07010413	E	100			01/2015	12/2016	31.000,00	40.000,00	0,00	71.000,00	0,00	0,00	0,00			
01	001	2015/43	Aquisição de duas caméras de câmara dupla	02 070205	O	100			01/2015	12/2016	23.500,00	0,00	0,00	23.500,00	22.740,00	0,00	96,77			
01	001	2015/49	Aquisição veículo ligeiro	02 07010602	O	100			08/2015	12/2016	300,00	0,00	0,00	300,00	0,00	0,00	0,00			
01	001	2015/50	Aquisição de um autocarro	02 070205	O	100			01/2016	12/2016	500,00	0,00	0,00	500,00	0,00	0,00	0,00			
01	001	2015/50/03	Transf. Capital - Associações de Municípios	02 08050104	T	100			01/2016	12/2016	500,00	0,00	0,00	500,00	0,00	0,00	0,00			
01	001	2015/50/04	Transferências para as freguesias	02 04050102	T	100			01/2016	12/2016	317.000,00	0,00	0,00	317.000,00	250.133,35	0,00	78,91			
01	001	2015/50/04/1	Transf. correntes	02 04050102	T	100			01/2016	12/2016	55.000,00	0,00	0,00	55.000,00	509.842,41	0,00	94,84			
01	001	2015/50/04/2	Transf. capital	02 04050102	T	100			01/2016	12/2016	500,00	0,00	0,00	500,00	5.000,00	0,00	90,91			
01	001	2015/50/05	Transf. Capital - Municípios	02 08050101	T	100			01/2015	12/2015	6.000,00	0,00	0,00	6.000,00	58.984,40	0,00	90,77			
01	001	2015/50/09	SHADAP	02 030220	O	100			01/2015	12/2015	225.000,00	0,00	0,00	225.000,00	148.569,08	0,00	66,20			
01	001	2015/50/07	Transf. para Associações desportivas e culturais	02 040701	T	100			01/2015	12/2015	41.500,00	0,00	0,00	41.500,00	16.670,85	0,00	40,17			
01	001	2015/50/07/1	Transf. correntes	02 040701	T	100			01/2015	12/2015	41.500,00	0,00	0,00	41.500,00	16.670,85	0,00	40,17			
01	001	2015/50/07/2	Transf. capital	02 040701	T	100			01/2015	12/2015	840.200,00	358.000,00	0,00	1.198.200,00	895.993,73	0,00	68,26			
											Total do Programa 001:		1.308.200,00	358.000,00	0,00	1.666.200,00	1.056.620,02	0,00	61,84	68,26

Execução Anual das Grandes Opções do Plano

Município de Oleiros

(designação de autarquia local)

Dó Prog	Projeto	Designação	Código Classificação Orçamental	Forma de Realiz	Fonte de Financiamento (%)			Datas (Mes/Ano)		Montante Previsto			Montante executado			Nível Execução Global (%)
					AC	AA	FC	Início	Fim	Ano	Anos seguintes	Total	Anos Anteriores	Ano	Total	
Funções Gerais																
01 002		Prevenção civil e luta contra incêndios														
01 002 2008114		Prevenção de fogos florestais														
01 002 2008114 2		Acedura de uma estrada florestal desde EN230 Ponta da Carvalheira à estrada do Lago	02 07010413	A	-100		05/2005	12/2016	2.000,00	175.000,00	177.000,00	158.185,03	0,00	158.185,82	0,00	47,19
01 002 2008174		Requalificação da floresta de Oleiros														
01 002 2008174 2		Construção	02 07010413	E	15	85	01/2005	12/2015	500,00	0,00	500,00	146.280,00	0,00	146.280,00	0,00	29,85
01 002 2008158		Execução e manutenção de faixas de gestão de combustível														
01 002 2008158 1		Rede viária florestal-construção e manutenção	02 07010413	E	15	85	01/2008	12/2015	65.900,00	0,00	65.900,00	7.626,00	63.830,40	71.694,40	96,87	97,20
01 002 2008158 2		Pontos de água-construção e manutenção	02 07010413	E	15	85	01/2008	12/2016	2.500,00	0,00	2.500,00	72.987,39	0,00	72.987,39	0,00	96,69
01 002 2008158 3		Parques e polígonos recreativos	02 07010413	E	15	85	01/2008	12/2016	2.500,00	3.000,00	7.500,00	0,00	0,00	0,00	0,00	0,00
01 002 2008159		Gabinete técnico florestal														
01 002 2008159 1		Aquisição de equipamento-hardware	02 070107	O	15	85	01/2008	12/2015	2.500,00	0,00	2.500,00	0,00	0,00	0,00	0,00	0,00
01 002 2008159 2		Aquisição software	02 070108	O	15	85	01/2008	12/2015	2.500,00	0,00	2.500,00	0,00	0,00	0,00	0,00	0,00
01 002 2008159 3		Aquisição equipamento básico	02 07011002	O	15	85	01/2008	12/2015	500,00	0,00	500,00	0,00	0,00	0,00	0,00	0,00
01 002 20145007		Trabalhadores-Equipas intervenção Permanente	02 040701	T	100		01/2014	12/2014	500,00	0,00	500,00	23.146,92	0,00	23.146,92	0,00	97,89
01 002 2015445		Sistema de videovigilância da floresta														
01 002 2015445 1		Aquisição de equipamento	02 070107	O	100		01/2015	12/2015	52.000,00	0,00	52.000,00	0,00	51.414,00	98,87	98,87	
01 002 2015445 2		Vigilância florestal	02 020205	O	100		01/2015	12/2015	4.000,00	0,00	4.000,00	0,00	0,00	0,00	0,00	
01 002 20155002		Transferências para os Bombeiros Voluntários														
01 002 20155002 1		Transfer. correntes	02 040701	T	100		01/2015	12/2015	39.000,00	0,00	39.000,00	0,00	10.747,93	27,56	27,56	
01 002 20155002 2		Transfer. capital	02 080701	T	100		01/2015	12/2015	50.500,00	0,00	50.500,00	311.810,72	23.900,00	335.710,72	47,33	92,66
01 002 20155002 3		Transfer. Correntes-Equipas intervenção Permanente	02 040701	A	100		01/2015	12/2015	39.500,00	0,00	39.500,00	23.148,92	38.878,18	61.725,10	87,87	98,53
01 002 20155002 3		Beneficiação e manutenção da rede viária florestal	02 020220	O	100		01/2015	12/2015	111.300,00	0,00	111.300,00	0,00	18.965,99	17,04	17,04	
Totais do Programa 002										190.000,00	568.700,00	743.163,57	207.444,50	950.608,07	55,07	73,13
Totais do Objetivo 01										599.000,00	1.864.900,00	1.778.793,69	794.438,23	2.540.481,83	85,92	79,30

Execução Anual das Grandes Opções do Plano

Município de Oleiros

(resumo da execução local)

Ch. Prog	Projeto	Designação	Código Classificação Orçamentária	Forma de Realiz.	Fonte de Financiamento (%)			Dotação (MilReais)		Montante Previsto			Montante executado			Nível Execução Anual (%)	Nível Execução Global (%)
					AC	AA	FC	Início	Fim	Ano	Anos seguintes	Total	Ano	Anos seguintes	Total		
Funções Sociais																	
02	001	Enraco não superior															
02	001	2014/39	Resqualificação do parque infantil da EB1 do Estreito	02	07011002	0	100		01/2014	12/2015	500,00	0,00	0,00	0,00	0,00	0,00	0,00
02	001	2014/1011	Transportes escolares ano lectivo 2014/2015	02	020210	0	100		01/2014	12/2015	255.000,00	15.687,74	282.738,40	368.366,14	95,23	39,27	0,00
02	001	2015/12	Aquisição de mobiliário escolar	02	070109	0	100		01/2015	12/2015	4.000,00	0,00	0,00	0,00	0,00	0,00	0,00
02	001	2015/13	Aquisição de equipamento informático - hardware	02	070107	0	100		01/2015	12/2015	3.000,00	0,00	0,00	0,00	0,00	0,00	0,00
02	001	2015/14	Aquisição de software	02	070108	0	100		01/2015	12/2015	2.000,00	0,00	0,00	0,00	0,00	0,00	0,00
02	001	2015/15	Escolas - contratação e beneficiário	02	07010005	E	100		01/2015	12/2015	17.000,00	0,00	6.043,63	6.043,63	35,56	35,56	0,00
02	001	2015/5009	Transportes escolares ano lectivo 2015/2016	02	020210	0	100		01/2015	12/2016	50.500,00	150.000,00	37.047,27	37.047,27	40,94	15,40	0,00
02	001	2015/5010	Refeições escolares	02	020105	0	100		01/2015	12/2015	122.500,00	0,00	97.186,29	190.867,86	74,84	63,75	0,00
02	001	2015/5011	Aquisição de livros e materiais escolares	02	020115	0	100		01/2015	12/2015	34.000,00	0,00	0,00	23.536,30	69,22	69,22	0,00
02	001	2015/5018	Alimentação - gêneros para confeccionar - Escola	02	020105	0	100		01/2015	12/2015	500,00	0,00	0,00	0,00	0,00	0,00	0,00
02	001	2015/5020	Atividades de enriquecimento curricular (AEC's) - 1º ciclo	02	040701	T	100		01/2015	12/2015	500,00	0,00	0,00	0,00	0,00	0,00	0,00
Totais do Programa 001:										150.000,00	92.847,03	451.044,19	533.891,22	79,20	66,54	0,00	
02	002	2008/5010	Serviços individuais de saúde														
02	002	2008/5010	Implementação do sistema de higiene e segurança no trabalho	02	020220	0	100		01/2009	12/2016	15.000,00	7.500,00	15.096,64	22.118,23	93,62	73,49	0,00
02	002	2014/57	Aquisição de viatura-Unidade móvel de saúde-Healthy	02	070205	A	100		08/2014	12/2016	66.000,00	60.000,00	1.527,67	16.551,22	93,90	24,51	0,00
Totais do Programa 002:										81.000,00	67.500,00	16.624,31	38.669,45	93,81	39,01	0,00	
02	003	2014/5017	Ação social														
02	003	2014/5017	Treinabilidade	02	020225	0	100		01/2014	12/2015	2.500,00	0,00	0,00	0,00	0,00	0,00	0,00
02	003	2015/16	Habitado social - Construção e recuperação	02	07010203	E	100		01/2015	12/2015	2.500,00	0,00	0,00	0,00	0,00	0,00	0,00
02	003	2015/17	Acesso à habitação de população														
02	003	2015/17	Acesso à natalidade	02	040802	T	100		01/2015	12/2015	45.000,00	6.343,68	34.989,97	40.333,55	77,76	80,12	0,00
02	003	2015/17	Apoio à primeira habitação a custos zero	02	040802	T	100		01/2015	12/2015	25.000,00	5.000,00	12.500,00	17.500,00	50,00	58,93	0,00
02	003	2015/5012	Bolsas de estudo - Ensino superior	02	040802	T	100		01/2015	12/2015	54.000,00	11.420,00	39.990,00	50.990,00	73,26	77,93	0,00
02	003	2015/5016	Apoio à recuperação de habitações degradadas	02	040802	T	100		01/2015	12/2015	17.000,00	0,00	2.784,99	2.784,99	16,26	16,26	0,00
02	003	2015/5017	Apoio em despesas com a saúde e deficiência	02	040802	T	100		01/2015	12/2015	3.000,00	0,00	71,40	71,40	2,38	2,38	0,00
Totais do Programa 003:										149.000,00	21.763,58	89.886,26	111.649,94	60,33	65,38	0,00	
02	004	2005/17	Ordenamento do território														
02	004	2005/17	Revisão do POM	02	070113	0	100		01/2005	12/2015	11.700,00	0,00	76.950,00	88.433,11	98,06	98,74	0,00
02	004	2007/17	Aquisição de cartografia digital	02	070108	0	100		01/2007	12/2015	500,00	0,00	0,00	0,00	0,00	0,00	0,00
02	004	2008/05	Estudo avaliação ambiental estratégica Revisão Plano Municipal de Oleiros	02	070113	0	100		04/2008	12/2015	9.580,00	0,00	7.017,30	15.808,42	91,77	95,25	0,00
02	004	2008/06	Estudo avaliação ambiental estratégica Revisão do Plano Político da zona Industrial do Agulha Preta	02	070113	0	100		04/2008	12/2015	5.718,00	0,00	4.878,02	4.878,02	0,00	40,00	0,00
02	004	2015/40	Operação de Regeneração Urbana de Oleiros - ORU														
02	004	2015/40	Projetos	02	070113	0	100		01/2015	12/2015	6.400,00	0,00	0,00	0,00	0,00	0,00	0,00
02	004	2015/40	Edificação e construção	02	07010307	E	100		01/2015	12/2015	2.500,00	0,00	0,00	0,00	0,00	0,00	0,00
02	004	2015/40	Requalificação de espaços públicos	02	07010413	E	100		01/2015	12/2015	2.500,00	0,00	0,00	0,00	0,00	0,00	0,00

Execução Anual das Grandes Opções do Plano

Município de Oleiros

(designação de autarquia local)

Div. Prog	Projeto	Ano / Nº Ação	Designação	Código Classificação Orçamental	Forma de Realiz.	Forma Financiamento (%)			Datas (Mês/Ano)			Montante Previsto			Montante Executado			Nível Execução Anual (%)	Nível Execução Global (%)
						AC	AA	FC	Início	Fim	Ano	Anos seguintes	Total	Anos Anteriores	Ano	Total			
Funções Sociais																			
02	004	2015/40	4	Ordenamento do território															
02	004	2015/40	4	Incentivos à requalificação urbana	02	080802	T	100		01/2015	12/2015	2.800,00	0,00	2.800,00	0,00	0,00	0,00	0,00	0,00
													88.655,32	20.254,23	108.919,55	48,55	83,75		
Saúde																			
02	005	2014/33	1	Projeto	02	07010402	O	35	75	01/2014	12/2015	500,00	0,00	500,00	0,00	0,00	0,00	0,00	0,00
02	005	2014/33	2	Execução	02	07010402	E	25	75	01/2014	12/2015	500,00	15.000,00	15.500,00	0,00	0,00	0,00	0,00	0,00
02	005	2014/34	1	Projeto	02	07010402	O	35	75	01/2014	12/2015	500,00	0,00	500,00	0,00	0,00	0,00	0,00	0,00
02	005	2014/34	2	Execução	02	07010402	E	25	75	01/2014	12/2015	500,00	12.500,00	13.000,00	0,00	0,00	0,00	0,00	0,00
02	005	2014/35	1	Projeto	02	07010402	O	35	75	01/2014	12/2015	500,00	0,00	500,00	0,00	0,00	0,00	0,00	0,00
02	005	2014/35	2	Execução	02	07010402	E	25	75	01/2014	12/2015	500,00	20.000,00	20.500,00	0,00	0,00	0,00	0,00	0,00
02	005	2014/36	1	Projeto	02	07010402	O	35	75	01/2014	12/2015	500,00	0,00	500,00	0,00	0,00	0,00	0,00	0,00
02	005	2014/36	2	Execução	02	07010402	E	25	75	01/2014	12/2015	500,00	10.950,11	11.450,11	0,00	0,00	0,00	0,00	0,00
02	005	2015/8		Rede de esgotos - conservação e reparação	02	07010402	A	100		01/2015	12/2015	56.500,00	47.500,00	10.950,11	10.950,11	13.360,30	28,71	19,81	
													10.950,11	2.404,19	13.360,30	40,07	78,79		
Abastecimento de água																			
02	006	2007/25		Abastecimento de água	02	07010407	A	100		01/2007	12/2015	1.000,00	0,00	1.000,00	0,00	0,00	0,00	0,00	0,00
02	006	2012/27		Abastecimento de água Reparação	02	07010407	A	100		01/2012	12/2015	500,00	0,00	500,00	9.487,22	9.487,22	0,00	0,00	94,89
02	006	2012/28		Abastecimento de água Muro	02	07010407	A	100		01/2012	12/2015	10.000,00	0,00	10.000,00	0,00	0,00	0,00	0,00	0,00
02	006	2012/29		Abastecimento de água Reparações	02	07010407	A	100		01/2012	12/2015	5.000,00	1.000,00	6.000,00	0,00	0,00	0,00	0,00	0,00
02	006	2013/34		Abastecimento de água Vale da Virilha, Rb. de S. Bento e Vale Toar	02	07010407	A	100		01/2013	12/2015	5.000,00	5.000,00	10.000,00	0,00	0,00	0,00	0,00	0,00
02	006	2013/42		Abastecimento de água Escola Crmo do Social	02	07010407	A	100		01/2013	12/2015	12.500,00	0,00	12.500,00	0,00	0,00	0,00	0,00	0,00
02	006	2014/36		Abastecimento de água a Fracurra	02	07010407	A	100		01/2014	12/2015	500,00	3.000,00	3.500,00	0,00	0,00	0,00	0,00	0,00
02	006	2014/37		Abastecimento de água a Campal	02	07010407	A	100		01/2014	12/2015	500,00	4.000,00	4.500,00	0,00	0,00	0,00	0,00	0,00
02	006	2014/38		Abastecimento de água a Pontal d'Alvaro	02	07010407	A	100		01/2014	12/2015	500,00	0,00	500,00	0,00	0,00	0,00	0,00	0,00
02	006	2015/9		Rede de águas - conservação e reparação	02	07010407	A	100		01/2015	12/2015	45.000,00	0,00	45.000,00	0,00	0,00	0,00	0,00	0,00
02	006	2015/20		Aquisição de contentores de água	02	07010407	O	100		01/2015	12/2015	9.000,00	0,00	9.000,00	9.408,39	9.408,39	0,00	0,00	95,19
02	006	2015/23		Abastecimento de águas potáveis em baixa	02	07010407	A	100		01/2015	12/2015	30.000,00	0,00	30.000,00	14.251,43	14.444,55	0,00	0,00	54,69
02	006	2015/24		Abastecimento de água em Casal Novo	02	07010407	A	100		01/2015	12/2015	500,00	4.000,00	4.500,00	0,00	0,00	0,00	0,00	0,00
													17.000,00	26.947,04	91.102,12	83,02	85,23		
Resíduos sólidos																			
02	007	2014/43		Aquisição de vatura para recolha indiferenciada de RSU - Leasing	02	070205	O	100		01/2014	12/2017	150.000,00	150.000,00	182.000,00	0,00	0,00	0,00	0,00	0,00
02	007	2015/21		Aquisição contentores lixo	02	07010001	O	100		01/2015	12/2015	7.500,00	0,00	7.500,00	10.811,70	922,50	0,00	0,00	64,08
02	007	2015/51		Transferência de vatura de recolha indiferenciada de RSU	02	07010601	O	100		06/2015	12/2016	100,00	0,00	100,00	0,00	0,00	0,00	0,00	
													10.811,70	922,50	11.734,20	12,30	64,08		
02	008			Cultura															
02	009	2006/28		Museu de Montanha															
													10.811,70	922,50	11.734,20	1,03	5,85		

Execução Anual das Grandes Opções do Plano

Município de Oleiros


(designação de subgrupos locais)

Ord. Prog.	Projeto	Descrição	Código Classificação Orçamental	Forma de Realização	Fonte Financiamento (%)			Datas (Mês/Ano)		Montante Previsto			Montante executado			Nível Excecional Anual (%)	Nível Excecional Global (%)
					AC	AA	FC	início	Fim	Ano	Anos seguintes	Total	Ano	Anos anteriores	Total		
02	005	Funções Sociais															
02	005	Cultura															
02	005	2009/28 1	02 07010202	O	15	85	01/2009	12/2015	2.600,00	0,00	0,00	2.600,00	0,00	0,00	0,00	0,00	
02	005	2009/28 2	02 07010207	O	15	85	01/2009	12/2015	2.000,00	0,00	0,00	2.000,00	0,00	0,00	0,00	0,00	
02	005	2009/28 3	02 07010207	E	15	85	01/2009	12/2016	480.000,00	0,00	0,00	480.000,00	0,00	0,00	0,00	0,00	
02	005	2014/50	02 07010413	E	100		01/2014	12/2015	500,00	0,00	0,00	500,00	0,00	0,00	0,00	0,00	
02	005	2014/58															
02	005	2014/58 1	02 07010302	O	100		09/2014	12/2015	6.150,00	0,00	0,00	6.150,00	0,00	0,00	0,00	0,00	
02	005	2014/58 2	02 07010302	O	100		05/2014	12/2015	252.150,00	0,00	0,00	252.150,00	0,00	0,00	0,00	0,00	
									265.800,00	480.000,00	745.800,00	0,00	6.150,00	6.150,00	2.31	0,82	
02	010	Desporto, recreio e lazer															
02	010	2011/43															
02	010	2011/43 2	02 07010413	E	15	85	04/2011	12/2015	16.000,00	0,00	0,00	16.000,00	262.127,44	13.412,72	275.540,16	74,52	96,35
02	010	2013/24	02 07010203	E	15	85	01/2013	12/2016	500,00	0,00	0,00	500,00	0,00	0,00	0,00	0,00	
02	010	2014/5010	02 020220	O	100		01/2014	12/2014	0,00	0,00	0,00	0,00	14.514,00	0,00	14.514,00	0,00	100,00
02	010	2014/5014	02 07010405	E	15	85	01/2014	12/2015	500,00	0,00	0,00	500,00	307.260,45	0,00	307.260,45	0,00	99,84
02	010	2015/5013	02 020220	O	100		01/2015	12/2015	30.000,00	0,00	0,00	30.000,00	14.514,00	14.514,00	29.026,00	48,38	65,21
									48.000,00	80.000,00	128.000,00	0,00	27.926,72	626.342,61	96,99	86,11	
02	011	Outras atividades cívicas e religiosas															
02	011	2007/34	02 07010203	E	40	60	01/2007	12/2017	2.500,00	0,00	0,00	2.500,00	0,00	0,00	0,00	0,00	
02	011	2009/27															
02	011	2009/27 3	02 080701	T	100		01/2009	12/2015	10.346,00	0,00	0,00	10.346,00	117.781,83	10.346,34	127.946,17	96,56	100,00
02	011	2013/5012	02 080701	T	100		01/2013	12/2015	1.000,00	0,00	0,00	1.000,00	0,00	0,00	0,00	0,00	
02	011	2014/51															
02	011	2014/51 1	02 070101	O	100		01/2014	12/2015	2.000,00	0,00	0,00	2.000,00	0,00	0,00	0,00	0,00	
02	011	2014/51 2	02 07010413	O	100		01/2014	12/2015	500,00	0,00	0,00	500,00	0,00	0,00	0,00	0,00	
02	011	2014/51 3	02 07010413	E	100		01/2014	12/2017	500,00	0,00	0,00	500,00	200.990,00	0,00	200.990,00	0,00	0,00
02	011	2014/5012	02 08050102	T	100		01/2014	12/2015	25.000,00	0,00	0,00	25.000,00	45.501,16	38.024,00	74.025,16	86,36	99,36
02	011	2015/5001															
02	011	2015/5001 1	02 040701	T	100		01/2015	12/2015	20.000,00	0,00	0,00	20.000,00	0,00	0,00	0,00	0,00	
02	011	2015/5001 2	02 080701	T	100		01/2015	12/2015	55.000,00	0,00	0,00	55.000,00	72.830,00	42.981,26	119.411,26	77,42	90,29
02	011	2015/5015	02 080701	T	100		01/2015	12/2015	1.000,00	0,00	0,00	1.000,00	0,00	0,00	0,00	0,00	
02	011	2015/5019	02 08050102	T	100		01/2015	12/2015	9.000,00	0,00	0,00	9.000,00	0,00	0,00	0,00	0,00	
									130.745,00	260.000,00	410.745,00	0,00	85.007,30	201.890,78	65,48	46,73	
									1.448.943,00	1.212.000,00	2.660.943,00	0,00	1.053.103,97	1.853.910,28	53,18	49,65	

Execução Anual das Grandes Opções do Plano

Município de Oleiros

(designação de sub-área local)

Ass:  Ano: 2015
 (unidade: €)

Ord. Prog	Projeto	Designação	Código Classificação Orçamental	Forma de Realização	Fonte Financiamento (%)			Datas (Mes/Ano)		Montante Previsto			Montante executado		Nível Execução Global (%)	Nível Execução Anual (%)		
					AC	AA	PC	Início	Fim	Ano	Anos seguintes	Total	Area Anteriores	Ano			Total	
Funções Económicas																		
Indústria e energia																		
03	001																	
03	001	201523	02	07010404	D	100		01/2015	12/2015	15.000,00	0,00	0,00	7.936,51	36.523,70	47.430,01	62,71	95,99	
Eletificação rural e urbana																		
03	001	201528	02	07010401	E	100		01/2015	12/2015	158.000,00	0,00	0,00	167.282,45	0,00	157.262,45	99,53	99,53	
Ampliação Zona Indust. Aquite Pimo																		
03	001	201528	1	02	07010401	E	100		01/2015	12/2015	124.500,00	0,00	0,00	124.113,44	0,00	124.113,44	99,69	99,69
Terraplanagens e infraestruturas																		
03	001	201528	2							297.500,00	0,00	0,00	289.252,20	36.523,70	528.805,90	97,24	97,69	
Pavimentação e regularização de vias																		
Totais do Programa 001:																		
03	002					100		01/2005	12/2015	500,00	0,00	0,00	0,00	0,00	0,00	0,00	0,00	
Transportes rodoviários																		
03	002	201001	02	07010408	E	100				500,00	0,00	0,00	0,00	0,00	0,00	0,00	0,00	
Pavimentação do acesso ao Crasto Rei																		
03	002	200936								500,00	0,00	0,00	0,00	0,00	0,00	0,00	0,00	
Zona envolvente à Estação de Santa Margarida																		
03	002	200936	3							500,00	0,00	0,00	0,00	0,00	0,00	0,00	0,00	
Aquisição de equipamentos																		
03	002	200944	02	07011002	O	100		01/2013	12/2015	750,00	0,00	0,00	730,37	174.708,20	175.438,57	97,36	99,99	
Benefício Elia Inguessas Orvalho e Cambas																		
03	002	200947	02	07010408	E	100		01/2009	12/2015	500,00	0,00	0,00	0,00	0,00	0,00	0,00	0,00	
Revestimento vias EM entre Vilar Branco e Areal																		
03	002	200947	02	07010408	E	100		01/2009	12/2015	500,00	0,00	0,00	0,00	0,00	0,00	0,00	0,00	
Pav. CM entre Carvalhal Estreito e Vilar Branco																		
03	002	201226	02	07010408	E	15	85	01/2012	12/2015	335.515,00	0,00	0,00	333.713,96	0,00	333.713,96	99,46	99,46	
Pavimentação entre Sandrinho da Samora e Amieira																		
03	002	201231	02	07010408	E	100		01/2012	12/2016	500,00	0,00	0,00	0,00	0,00	0,00	0,00	0,00	
Benefício do troço entre Iria e a EN 241																		
03	002	201232	02	07010408	E	100		01/2012	12/2016	217.000,00	0,00	0,00	216.156,90	0,00	216.156,90	99,61	99,61	
Pavimentação entre a Mata e Bichinhos - 2ª fase																		
03	002	201343	02	07010408	E	100		01/2012	12/2016	500,00	0,00	0,00	0,00	0,00	0,00	0,00	0,00	
Pavimentação Sardenas de Baixo (Pordão) e Mouchão																		
03	002	201340	02	07010408	E	100		01/2013	12/2016	500,00	0,00	0,00	0,00	0,00	0,00	0,00	0,00	
Calcetamento das ruas do Concelho - 2014																		
03	002	201425	02	07010401	E	100		01/2014	12/2015	206.000,00	0,00	0,00	205.647,34	197.113,30	402.760,64	99,83	99,91	
Outras pavimentações																		
03	002	201429	02	07010408	E	100		01/2014	12/2014	0,00	0,00	0,00	0,00	52.038,95	0,00	100,00		
Beneficiário de melhorias em Pórtico																		
03	002	201440	02	07010408	E	100		01/2014	12/2016	500,00	0,00	0,00	0,00	0,00	0,00	0,00	0,00	
Beneficiário da EM entre o Mosteiro e o rio de Içação a EN 235																		
03	002	201441	02	07010408	E	100		01/2014	12/2016	211.100,00	0,00	0,00	210.283,62	0,00	210.283,62	99,60	99,64	
Pavimentação do CM entre Vale do Souto e Foz Sarda																		
03	002	201442	02	07010408	E	100		01/2014	12/2016	500,00	0,00	0,00	0,00	0,00	0,00	0,00	0,00	
Pav. fundo de zoro entre o cemitério e Rua dos Amores - Orvalho																		
03	002	201443	02	07010408	E	100		01/2014	12/2016	500,00	0,00	0,00	0,00	0,00	0,00	0,00	0,00	
Dobra de loteamento urbano em S. Sebastião - Dornas																		
03	002	201467	02	07010413	E	100		01/2014	12/2016	500,00	0,00	0,00	0,00	0,00	0,00	0,00	0,00	
Parque de estacionamento para autocarros de passageiros																		
03	002	201482	02	07010421	E	100		01/2014	12/2016	1.000,00	0,00	0,00	0,00	0,00	0,00	0,00	0,00	
Requalificação da circular externa																		
03	002	201484	02	07010421	E	15	85	01/2014	12/2015	126.000,00	0,00	0,00	125.484,97	558.662,89	682.147,86	99,60	99,62	
Calcetamento das ruas do Concelho																		
03	002	201524	02	07010401	E	100		01/2015	12/2015	226.000,00	0,00	0,00	0,00	0,00	162.181,93	72,08	72,08	
Camada de desgaste																		
03	002	201525	02	07010408	E	100		01/2015	12/2015	16.000,00	0,00	0,00	0,00	313.504,52	0,00	95,43		
Sinalização de rede viária																		
03	002	201526	02	07010409	O	100		01/2015	12/2015	3.000,00	0,00	0,00	0,00	4.327,29	0,00	59,08		
Conservação e reparação de camiões																		
03	002	201527	02	07010401	E	100		01/2015	12/2015	20.000,00	0,00	0,00	12.102,07	30.351,76	43.053,83	60,51	64,30	
Pontões - Conservação, reparação e construção																		
03	002	201528	02	07010401	E	100		01/2015	12/2015	20.000,00	0,00	0,00	1.993,71	7.949,17	9.942,88	0,47	24,50	
Cursos pavimentações																		
03	002	201529	02	07010408	E	100		01/2015	12/2015	796.905,00	0,00	0,00	796.051,00	52.038,95	851.089,95	99,94	99,94	
Quintas metálicas-aqueduz e montagens																		
03	002	201530	02	07010408	O	100		01/2015	12/2015	9.000,00	0,00	0,00	4.464,90	0,00	4.464,90	49,81	49,81	
Atenuantes diversos no concelho																		
03	002	201531	02	07010408	E	100		01/2015	12/2015	22.000,00	0,00	0,00	0,00	0,00	0,00	0,00	0,00	
Pav. da EM do Alto da Píscara a Píscara																		
03	002	201541	02	07010408	E	100		01/2015	12/2016	500,00	0,00	0,00	0,00	0,00	0,00	0,00	0,00	
Pav. da EM do Alto da Píscara ao cruzamento do Requero																		
03	002	201542	02	07010408	E	100		01/2015	12/2016	500,00	0,00	0,00	0,00	0,00	0,00	0,00	0,00	

Execução Anual das Grandes Opções do Plano

Município de Oleiros

(designação da autarquia local)

Cta. Prog.	Projeto	Ano / Nº Ação	Designação	Código Classificação Orçamental	Forma de Realiz.	Fonte Financiamento (%)			Datas (Mês/Ano)			Montante Previsto		Montante executado		Nível Execução Anual (%)	Nível Execução Global (%)	
						MC	AA	FC	Início	Fim	Ano	Atos seguintes	Total	Ano	Total			
03			Funções Económicas															
03 002			Transportes rodoviários															
03 002 2015/46			Trocinhas, Placas sintéticas e corrimões	02 07010409	O	100			01/2015	12/2015	1.000,00	0,00	0,00	0,00	0,00	0,00	0,00	80,14
									Totais do Programa 002		2.217.870,00	725.000,00	1.446.914,92	2.071.480,77	3.517.266,29	93,40		
03 003			Turismo															
03 003 2004/75			Recuperação de Aldeias de Xisto	02 07010203	E	20	80		01/2004	12/2015	600,00	0,00	0,00	0,00	0,00	0,00	0,00	99,54
03 003 2004/75 1			Recuperação de móveis	02 07010401	E	20	80		04/2011	12/2015	500,00	0,00	0,00	0,00	0,00	0,00	0,00	0,00
03 003 2004/75 2			Requalificação de espaços públicos	02 07010415	E	20	80		04/2011	12/2015	500,00	0,00	0,00	0,00	0,00	0,00	0,00	0,00
03 003 2004/75 3			Prata Fluvial de Alvares - Requalificação	02 07010203	E	20	80		01/2008	12/2016	600,00	0,00	0,00	0,00	0,00	0,00	0,00	0,00
03 003 2006/64			Aldeias de Xisto - Iera															
03 003 2006/64 2			Decoração e apetrechamento do interior da Estalagem de Santa Margarida	02 07011002	O	100			01/2008	12/2015	4.500,00	0,00	0,00	0,00	0,00	0,00	0,00	99,59
03 003 2011/60/12			Aquisição de equipamento	02 06050101	T	15	85		01/2011	12/2015	10.000,00	0,00	10.263,03	2.570,31	12.594,24	25,70	63,52	
03 003 2012/47			Transf. capital - Grande Rota do Alentejo															
03 003 2012/47 1			Posto de Turismo de Oleiros - Beneficção	02 07011002	O	100			01/2012	12/2016	500,00	0,00	0,00	0,00	0,00	0,00	0,00	0,00
03 003 2012/47 2			Substituição de castiçais	02 07010203	E	100			01/2012	12/2016	500,00	0,00	0,00	0,00	0,00	0,00	0,00	0,00
03 003 2015/22			Melhoramentos de edifício															
03 003 2015/22 1			Feira do Pernal e Dia do Conselho	02 020220	O	100			01/2015	12/2015	65.000,00	0,00	0,00	0,00	0,00	0,00	0,00	98,05
03 003 2015/22 2			Contratação de artistas	02 020208	O	100			01/2015	12/2015	12.800,00	0,00	0,00	0,00	0,00	0,00	0,00	98,02
03 003 2015/22 3			Aluguer de palco	02 020220	O	100			01/2015	12/2015	83.200,00	0,00	0,00	0,00	0,00	0,00	0,00	98,79
03 003 2015/22 4			Pago de arrendo	02 020208	O	100			01/2015	12/2015	3.000,00	0,00	0,00	0,00	0,00	0,00	0,00	98,00
03 003 2015/22 5			Aluguer de equipamento de diversão	02 020217	O	100			01/2015	12/2015	19.000,00	0,00	0,00	0,00	0,00	0,00	0,00	98,14
03 003 2015/35			Divulgação															
03 003 2015/35 1			Móveis do medeirão e da castanheira	02 020208	O	100			01/2015	12/2015	11.500,00	0,00	0,00	0,00	0,00	0,00	0,00	98,05
03 003 2015/35 2			Aluguer de tenda	02 020225	O	100			01/2015	12/2015	1.000,00	0,00	0,00	0,00	0,00	0,00	0,00	98,02
03 003 2015/35 3			Animação	02 020217	O	100			01/2015	12/2015	10.000,00	0,00	0,00	1.414,30	1.414,30	14,15	14,15	
03 003 2015/39			Festival gastronómico do cabrito estornado e do marreco															
03 003 2015/39 1			Divulgação	02 020217	O	100			01/2015	12/2015	9.000,00	0,00	0,00	6.032,16	6.032,16	73,69	73,69	
03 003 2015/39 2			Animação	02 020225	O	100			01/2015	12/2015	1.000,00	0,00	0,00	698,00	698,00	69,80	69,80	
03 003 2015/44			Ampliação do Hotel SA Margarida															
03 003 2015/44 1			Projeto	02 07010907	O	100			01/2015	12/2015	500,00	0,00	0,00	0,00	0,00	0,00	0,00	0,00
03 003 2015/48			Promoção cabrito estornado Oleiros Beira															
03 003 2015/48 1			Baixa-Representação contrato	02 07011002	O	100			01/2015	12/2015	1.500,00	0,00	0,00	1.230,00	1.230,00	82,00	82,00	
03 003 2015/48 2			Aquisição de equipamento	02 020208	O	100			01/2015	12/2015	21.560,00	0,00	0,00	20.878,25	20.878,25	96,89	96,89	
03 003 2015/48 3			Aluguer de tenda	02 020217	O	100			01/2015	12/2015	10.150,00	0,00	0,00	8.539,88	8.539,88	83,99	83,99	
03 003 2015/48 4			Divulgação	02 020225	O	100			01/2015	12/2015	2.850,00	0,00	0,00	1.414,50	1.414,50	47,95	47,95	
03 003 2015/48 5			Animação	02 020106	O	100			01/2015	12/2015	50,00	0,00	0,00	0,00	0,00	0,00	0,00	0,00
03 003 2015/48 6			Degustação do cabrito estornado	02 020220	O	100			01/2015	12/2015	11.250,00	0,00	0,00	10.352,38	10.352,38	92,02	92,02	
			Aquisição serviços															
									Totais do Programa 003		260.950,00	185.000,00	1.963.203,55	226.578,08	2.149.368,62	80,65	80,65	98,36

Execução Anual das Grandes Opções do Plano

Município de Oleiros

(descrição de autarquia local)

Obj. Prog	Projeto	Des. Grupo	Código Classificação Orçamentária	Forma de Realiz.	Fonte Financiamento (%)			Dotas (Mil/R\$)		Montante Previsto			Montante executado			Nível Execução Anual (%)	Nível Execução Global (%)
					AC	AA	FC	Inici	Fin	Ano	Anos seguintes	Total	Anos Anteriores	Ano	Total		
00		Funções Essenciais															
00 004		Mercados e feiras			15	85	01/2006-12/2017	90.000,00		110.000,00	90.000,00	200.000,00	0,00	68.230,96	68.230,96	76,82	74,82
00 004 2008/52		Mercado Municipal de Oleiros-Requalificação			100		01/2015-12/2016	500,00		130.000,00	130.000,00	130.500,00	0,00	0,00	0,00	0,00	0,00
00 004 2008/52 2		Execução					Totais do Programa 004	90.500,00		240.000,00	300.500,00	300.500,00	0,00	68.230,96	68.230,96	76,82	74,82
00 004 2015/38		Requalificação do novo parque de feiras e mercados					Totais do Objetivo 03	2.685.800,00		1.150.000,00	4.035.800,00	4.035.800,00	3.448.941,77	3.656.972,01	5.061.687,77	82,02	80,98

Assinaturas e rubricas manuscritas no topo da página.

Execução Anual das Grandes Opções do Plano

Município de Oleiros

Ano: 2015
 (unidade: €)

(Designação de autarquia local)

Div. Prog.	Projeto	ANO/Nº Ação	Designação	Código Classificação Orçamental	Forma Fonte Financiamento de Realiz.	Datas (Mes/Ano)		Montante Previsto		Montante executado		Nível Execução Atual (%)	Nível Execução Global (%)		
						Início	Fim	Ano	Anos seguintes	Total	Ano			Total	
04			Cunhas Funções												
04	001		Operações de dívida autárquica												
04	001	2015032	Emprestimo bancários	02 100003	0	100	01/2015	12/2015	0,00	300.000,00	0,00	284.876,03	94,99		
04	001	2015032 1	Amortização de capital	02 00010302	0	100	01/2015	12/2015	0,00	48.000,00	0,00	26.870,28	59,71		
04	001	2015M7	Fundo de Apoio Municipal	02 000002	0		01/2015	12/2021	403.749,10	471.040,10	67.291,00	67.291,00	100,00		
04	001	2015014	Subscrição de Unidades de Participação (Lu 493/2014 de 25/08)	02 000005	0	100	01/2015	12/2015	7.500,00	7.500,00	411,26	3.822,14	41,48		
04	001	2015014 1	Leasing - Juro												
			Material de transporte												
									Totais do Programa 001	419.791,00	823.540,10	411,26	381.548,09	90,99	
									Totais do Orçamento 04	419.791,00	823.540,10	411,26	381.548,09	90,99	
									Totais Gerais	6.081.064,00	9.366.803,10	6.320.840,89	4.653.364,64	10.790.756,32	79,70

ORGÃO EXECUTIVO
 Em ... de ... de 2015
 [Assinatura]

Paulo João de Almeida
 Presidente da Assembleia Municipal

ORGÃO DELIBERATIVO
 Em ... de ... de 2015
 [Assinatura]

[Assinatura]

104

Execução Anual do Plano Plurianual de Investimentos

Município de Oleiros

(em milhão de reais)

Obj. Prog	Projeto	Ano / Nº Ação	Designação	Código Classificação Orçamentária	Forma de Realiz.	Forma de Financiamento (%)			Montante Previsto			Montante executado			Nível de Execução		
						AC	AA	FC	Ano	Anos seguintes	Total	Ano	Anos Anteriores	Total	Atual (%)	Global (%)	
Funções Gerais																	
01	001		Administração geral														
01	001	2003/1	Equipamento de Informática	02 070107	O	100			1.000,00	0,00	1.000,00	0,00	24.848,65	0,00	34.848,65	0,00	96,73
01	001	2003/1	Software Informático	02 070108	O	100			500,00	0,00	500,00	0,00	3.458,00	0,00	3.458,00	0,00	87,87
01	001	2007/15	Remodelação das salas armadas	02 07010301	A	100			10.000,00	0,00	10.000,00	0,00	114.428,03	0,00	114.428,03	0,00	91,96
01	001	2012/04	Recup. edif. - Centro de Promoção de Produtos Locais	02 07010307	E	15	85		500,00	30.000,00	30.500,00	0,00	0,00	0,00	30.500,00	0,00	0,00
01	001	2014/08	Remodelação interior do Edifício Paquetão Concelho	02 07010301	E	100			30.500,00	140.000,00	170.500,00	0,00	0,00	0,00	170.500,00	0,00	0,00
01	001	2014/08	Requalificação do edifício	02 0701002	O	100			500,00	0,00	500,00	0,00	0,00	0,00	500,00	0,00	0,00
01	001	2014/08	Aquisição de equipamento	02 070205	O	100			11.500,00	30.000,00	41.500,00	8.841,12	3.871,38	12.712,50	76,88	28,02	
01	001	2015/1	Aquisição de veículo ligeiro - leasing	02 07010602	O	100			31.000,00	0,00	31.000,00	15.427,52	63.511,82	49,77	80,52		
01	001	2015/2	Reparação de veículos	02 070109	O	100			19.000,00	0,00	19.000,00	6.932,28	2.640,49	9.572,77	44,33		
01	001	2015/2	Aquisição de equipamento administrativo	02 07010902	O	100			40.000,00	0,00	40.000,00	141.811,33	31.504,91	173.316,24	78,78	95,33	
01	001	2015/3	Aquisição de equipamento básico	02 07011002	O	100			5.000,00	0,00	5.000,00	0,00	0,00	5.000,00	0,00	0,00	
01	001	2015/4	Reparação de equipamento básico	02 07011002	O	100			18.000,00	0,00	18.000,00	13.240,52	9.744,29	22.984,81	54,13	73,57	
01	001	2015/5	Aquisição de equipamento - hardwares	02 070107	O	100			11.500,00	0,00	11.500,00	7.651,93	15.298,74	22.950,57	65,54	85,94	
01	001	2015/6	Aquisição de equipamento	02 070111	O	100			4.500,00	0,00	4.500,00	472,43	1.288,55	1.760,98	34,18	31,39	
01	001	2015/6	Aquisição de ferramentas e utensílios	02 070111	O	100			4.000,00	0,00	4.000,00	0,00	0,00	4.000,00	0,00	0,00	
01	001	2015/6	Reparação de ferramentas e utensílios	02 070113	O	100			1.500,00	0,00	1.500,00	0,00	0,00	1.500,00	0,00	0,00	
01	001	2015/9	Elaboração de projetos	02 070101	O	100			37.000,00	0,00	37.000,00	0,00	0,00	34.500,00	93,24	93,24	
01	001	2015/10	Terrénos - aquisição	02 07010107	O	100			20.000,00	0,00	20.000,00	0,00	0,00	10.979,99	54,90	54,90	
01	001	2015/11	Edifícios - conservação e reparação	02 07010307	O	100			400,00	10.000,00	10.400,00	0,00	0,00	0,00	0,00	0,00	
01	001	2015/07	Intervenção de infraestruturas municipais por fibra ótica	02 07010413	E	100			300,00	0,00	300,00	0,00	0,00	0,00	0,00	0,00	
01	001	2015/07	Aquisição de duas carrinhas de cabine dupla	02 070205	O	100			31.000,00	40.000,00	71.000,00	0,00	0,00	0,00	0,00	0,00	
01	001	2015/08	Reparação de veículos ligeiros	02 07010902	O	100			23.500,00	0,00	23.500,00	22.740,00	0,00	22.740,00	96,77	0,00	
01	001	2015/09	Aquisição de um autocarro	02 070205	O	100			200,00	0,00	200,00	0,00	0,00	0,00	0,00	0,00	
									301.200,00	270.000,00	571.200,00	149.400,49	383.600,19	610.273,68	49,61	53,44	
									Totais do Programa 001								
01	002		Prevenção cívica e luta contra incêndios														
01	002	2005/14	Prevenção de fogos florestais														
01	002	2005/14	Abertura de uma unidade florestal desde EN226	02 07010413	A	100			2.000,00	175.000,00	177.000,00	0,00	158.185,62	0,00	158.185,62	0,00	47,19
01	002	2005/14	Porta da Carvalheta à estrada da Lagoa														
01	002	2005/14	Requalificação da Ribeira de Oleiros														
01	002	2005/14	Construção	02 07010413	E	15	85		500,00	0,00	500,00	0,00	0,00	0,00	500,00	0,00	99,99
01	002	2005/18	Execução e manutenção de feiras de gestão de combustíveis														
01	002	2005/18	Rede viária florestal - construção e manutenção	02 07010413	E	15	85		65.900,00	0,00	65.900,00	63.838,40	7.626,00	71.464,40	96,27	97,20	
01	002	2005/18	Portas de água - construção e manutenção	02 07010413	E	15	85		2.500,00	0,00	2.500,00	0,00	0,00	2.500,00	0,00	96,69	
01	002	2005/18	Parques e polígonos industriais	02 07010413	E	15	85		2.500,00	5.000,00	7.500,00	0,00	0,00	0,00	0,00	0,00	
01	002	2005/18	Gabinete técnico florestal														
01	002	2005/18	Aquisição de equipamento-hardwares	02 070107	O	15	85		2.500,00	0,00	2.500,00	0,00	0,00	0,00	0,00	0,00	

Cristina Maria Dias Garcia

Execução Anual do Plano Plurianual de Investimentos

Município de Oleiros

(designação de estarque local)

Cód. Prog	Projeto	Ano / Nº / Ação	Designação	Código Classif. Funcional Organizacional	Forma Forma Financiamento de Realiz.			Data (Mês/Ano)		Montante Previsto			Montante executado			Nível Execução Global (%)	Nível Execução Global	
					AC	AA	FC	Início	Fim	Ano	Anos seguintes	Total	Anos Anteriores	Ano	Total			
01	Funções Gerais																	
01 002			Proteção civil e luta contra incêndios															
01 002 200959	2		Aquisição software	02 070108	0	15	85	01/2008	12/2015	2.500,00	0,00	0,00	2.500,00	0,00	0,00	0,00	0,00	0,00
01 002 200959	3		Aquisição equipamento básico	02 07011002	0	15	85	01/2008	12/2015	500,00	0,00	0,00	500,00	0,00	0,00	0,00	0,00	0,00
01 002 201545			Sistema de videovigilância da floresta															
01 002 201545	1		Aquisição de equipamento	02 070107	0	100		01/2015	12/2015	52.000,00	0,00	0,00	52.000,00	0,00	0,00	51.414,00	98,87	98,87
Totais do Programa 002:										130.000,00	180.000,00	310.000,00	305.059,01	115.282,40	500.311,41	88,05	71,89	
Totais do Objetivo 01:										432.100,00	450.000,00	882.100,00	768.640,20	264.682,89	1.010.585,09	81,38	81,22	

Assinaturas e rubricas no topo da página.

Execução Anual do Plano Plurianual de Investimentos

Município de Oleiros

(Designação da autarquia local)

Orç. Prog	Projeto	Designação	Código Classificação Orçamentária	Forma de Realiz.	Fonte de Financiamento (%)			Data (Mês/Ano)	Montante Previsto			Montante executado			Nível Execução Anual (%)	Nível Execução Orçamentária (%)	
					AC	MA	FC		Ano	Anos seguintes	Total	Ano	Anos Anteriores	Total			
02	001	Funções Básicas															
02	001	Emenda não superior															
02	001	Requalificação do parque infantil do EBI do Estreito 02	07011002	O	100			01/2014	12/2015	500,00	0,00	0,00	0,00	0,00	0,00	0,00	
02	001	Aquisição de mobiliário escolar	02 070108	O	100			01/2015	12/2015	4.000,00	0,00	0,00	0,00	0,00	0,00	0,00	
02	001	Aquisição de equipamentos informáticos - hardware	02 070107	O	100			01/2015	12/2015	3.000,00	0,00	0,00	0,00	0,00	0,00	0,00	
02	001	Aquisição de software	02 070108	O	100			01/2015	12/2015	2.000,00	0,00	0,00	0,00	0,00	0,00	0,00	
02	001	Escolas - conservação e manutenção	02 07010305	E	100			01/2015	12/2015	17.000,00	0,00	0,00	0,00	0,00	0,00	0,00	
								Totais do Programa 001			26.500,00	0,00	0,00	0,00	0,00	0,00	
02	002	Serviços individuais de saúde															
02	002	Aquisição de veículos/Unidade móvel de saúde-Itaipava	02 070205	A	100			06/2014	12/2018	16.000,00	50.000,00	1.537,67	15.023,55	16.551,22	50,80	34,51	
								Totais do Programa 002			16.000,00	50.000,00	1.537,67	15.023,55	16.551,22	50,80	34,51
02	003	Ação social															
02	003	Habituação social - Construção e recuperação	02 07010303	E	100			01/2015	12/2015	2.500,00	0,00	0,00	0,00	0,00	0,00	0,00	
								Totais do Programa 003			2.500,00	0,00	0,00	0,00	0,00	0,00	
02	004	Ordenamento do território															
02	004	Revisão do PDM	02 070113	O	100			01/2005	12/2015	11.700,00	0,00	0,00	0,00	0,00	0,00	0,00	
02	004	Aquisição de conteúdo digital	02 070108	O	100			01/2007	12/2015	500,00	0,00	0,00	0,00	0,00	0,00	0,00	
02	004	Estudo avaliação ambiental estratégica Revisão Plano Municipal de Oleiros	02 070113	O	100			04/2008	12/2015	9.500,00	0,00	0,00	0,00	0,00	0,00	0,00	
02	004	Estudo avaliação ambiental estratégica Revisão do Plano Político da zona Industrial do Açude Preto	02 070113	O	100			04/2008	12/2015	5.716,00	0,00	0,00	0,00	0,00	0,00	0,00	
02	004	Operação de Regeneração Urbana de Oleiros - ORU															
02	004	Projeto	02 070113	O	100			01/2015	12/2015	6.400,00	0,00	0,00	0,00	0,00	0,00	0,00	
02	004	Edificação e construção	02 07010307	E	100			01/2015	12/2015	2.500,00	0,00	0,00	0,00	0,00	0,00	0,00	
02	004	Requalificação de espaços públicos	02 07010413	E	100			01/2015	12/2015	2.500,00	0,00	0,00	0,00	0,00	0,00	0,00	
								Totais do Programa 004			36.896,00	0,00	0,00	0,00	0,00	0,00	
02	005	Saneamento															
02	005	Rede de esgotos em Arrozreira e Relano															
02	005	Projeto	02 07010402	O	25	75		01/2014	12/2015	500,00	0,00	0,00	0,00	0,00	0,00	0,00	
02	005	Execução	02 07010402	E	25	75		01/2014	12/2015	500,00	15.000,00	0,00	0,00	0,00	0,00	0,00	
02	005	Rede de esgotos em Roquete															
02	005	Projeto	02 07010402	O	25	75		01/2014	12/2015	500,00	0,00	0,00	0,00	0,00	0,00	0,00	
02	005	Execução	02 07010402	E	25	75		01/2014	12/2015	500,00	12.500,00	0,00	0,00	0,00	0,00	0,00	
02	005	Rede de esgotos jusante Fimbal até à Toma															
02	005	Projeto	02 07010402	O	25	75		01/2014	12/2015	500,00	0,00	0,00	0,00	0,00	0,00	0,00	
02	005	Execução	02 07010402	E	25	75		01/2014	12/2015	500,00	30.000,00	0,00	0,00	0,00	0,00	0,00	
02	005	Rede de esgotos - conservação e reparação															
02	005	Projeto	02 07010402	A	100			01/2015	12/2015	6.000,00	0,00	0,00	0,00	0,00	0,00	0,00	
								Totais do Programa 005			9.000,00	47.500,00	10.956,11	13.980,30	26,71	19,81	
								Totais do Programa 006			20.264,23	86.655,32	108.919,55	52,10	65,39		

Execução Anual do Plano Plurianual de Investimentos

Município de Oleiros

(Designação da estrutura local)

Ord. Prog.	Projeto	Ano / NF / Ação	Designação	Código Classificação Orçamentária	Forma de Realiz.	Fonte Financiamento (%)			Data (Mes/Ano)		Montante Previsto			Montante Executado			Nível Execução Global (%)	Nível Anual (%)
						AC	AA	FC	Início	Fim	Ano	Anos seguintes	Total	Anos Anteriores	Ano	Total		
Funções Sociais																		
02	006		Abastecimento de água	02 07010407	A	100			01/2007	12/2015	1.000,00	0,00	0,00	0,00	0,00	0,00	0,00	0,00
02	006	2007/25	Abastecimento água Rota	02 07010407	A	100			01/2012	12/2015	500,00	0,00	0,00	0,00	0,00	0,00	0,00	94,59
02	006	2012/27	Abastecimento água Rapposela	02 07010407	A	100			01/2012	12/2015	10.000,00	0,00	0,00	0,00	0,00	0,00	0,00	31,26
02	006	2013/28	Abastecimento água Muio	02 07010407	A	100			01/2012	12/2015	5.000,00	0,00	0,00	0,00	0,00	0,00	0,00	35,03
02	006	2013/29	Abastecimento água flococurthias	02 07010407	A	100			01/2012	12/2015	5.000,00	0,00	0,00	0,00	0,00	0,00	0,00	0,00
02	006	2013/34	Abastecimento água Vale da Vitoria, Rib. da Sanchinho e Vale Tojar	02 07010407	A	100			01/2013	12/2015	12.500,00	0,00	0,00	0,00	0,00	0,00	0,00	78,50
02	006	2013/42	Abastecimento água Trinja Curo do Sobral	02 07010407	A	100			01/2014	12/2015	3.500,00	0,00	0,00	0,00	0,00	0,00	0,00	0,00
02	006	2014/36	Abastecimento de água à Frazureira	02 07010407	A	100			01/2014	12/2015	4.000,00	0,00	0,00	0,00	0,00	0,00	0,00	0,00
02	006	2014/37	Abastecimento de água à Caniçal	02 07010407	A	100			01/2014	12/2015	500,00	0,00	0,00	0,00	0,00	0,00	0,00	0,00
02	006	2014/38	Abastecimento de água a Portela d' Alvares	02 07010407	A	100			01/2014	12/2015	46.000,00	0,00	0,00	0,00	0,00	0,00	0,00	65,20
02	006	2015/19	Rede de águas - conservação e reparação	02 07010407	C	100			01/2015	12/2015	9.000,00	0,00	0,00	0,00	0,00	0,00	0,00	55,18
02	006	2015/20	Aquisição de contadores de água	02 07010407	C	100			01/2015	12/2015	30.000,00	0,00	0,00	0,00	0,00	0,00	0,00	64,69
02	006	2015/33	Abastecimento de águas potáveis em base	02 07010407	A	100			01/2015	12/2015	4.500,00	0,00	0,00	0,00	0,00	0,00	0,00	0,00
02	006	2015/34	Abastecimento água em Casal Novo	02 07010407	A	100			01/2015	12/2016	17.000,00	0,00	0,00	0,00	0,00	0,00	0,00	55,23
Totais do Programa 006											121.000,00	17.000,00	198.000,00	26.247,04	64.155,08	91.102,12	53,02	55,23
02	007		Resíduos sólidos	02 070205	D	100			01/2014	12/2017	62.000,00	0,00	0,00	0,00	0,00	0,00	0,00	0,00
02	007	2014/45	Aquisição de vatura para recolha indiferenciada de RSU - Leasing	02 07010001	D	100			01/2015	12/2015	7.500,00	0,00	0,00	0,00	0,00	0,00	0,00	64,06
02	007	2015/21	Aquisição contadores lixo	02 07010601	D	100			09/2015	12/2016	100,00	0,00	0,00	0,00	0,00	0,00	0,00	0,00
02	007	2015/51	Transformação de vatura de recolha indiferenciada de RSU	02 07010601	D	100			Totais do Programa 007		69.600,00	100.000,00	10.811,70	922,95	11.734,20	12,30	0,00	0,00
02	008		Cultura															
02	008	2008/26	Museu da Montanha	02 07010202	D	15	85		01/2009	12/2015	2.500,00	0,00	0,00	0,00	0,00	0,00	0,00	0,00
02	008	2008/28	Aquisição do imóvel	02 07010307	D	15	85		01/2009	12/2015	2.000,00	0,00	0,00	0,00	0,00	0,00	0,00	0,00
02	008	2009/26	Projecto	02 07010307	E	15	85		01/2009	12/2015	480.000,00	0,00	0,00	0,00	0,00	0,00	0,00	0,00
02	008	2009/28	Requalificação do imóvel	02 07010405	E	100			01/2014	12/2015	500,00	0,00	0,00	0,00	0,00	0,00	0,00	0,00
02	008	2014/60	Zona envolvente à Filarmónica Oleirense - Beneficência	02 07010405	E	100			Totais do Programa 008		6.150,00	0,00	0,00	0,00	0,00	0,00	0,00	100,00
02	008	2014/55	Requalificação Urbana das Desevas Azuis em Oleiros	02 07010302	D	100			06/2014	12/2015	252.150,00	0,00	0,00	0,00	0,00	0,00	0,00	0,00
02	008	2014/58	Trabalhos de concepção	02 07010302	D	100			Totais do Programa 009		295.800,00	490.000,00	10.811,70	922,95	11.734,20	1,03	5,06	0,00
02	008	2014/59	Projecto	02 07010302	D	100			06/2014	12/2015	6.150,00	0,00	0,00	0,00	0,00	0,00	0,00	100,00
02	008	2014/59	Projecto	02 07010302	D	100			06/2014	12/2015	262.150,00	0,00	0,00	0,00	0,00	0,00	0,00	0,00
02	008	2014/59	Projecto	02 07010302	D	100			Totais do Programa 009		745.800,00	490.000,00	10.811,70	922,95	11.734,20	1,03	5,06	0,00
02	010		Desporto, recreio e lazer															
02	010	2011/43	Requalificação do jardim municipal	02 07010413	E	15	85		04/2011	12/2015	18.000,00	0,00	0,00	0,00	0,00	0,00	0,00	98,36
02	010	2011/43	Execução	02 07010413	E	15	85		04/2011	12/2015	80.500,00	0,00	0,00	0,00	0,00	0,00	0,00	0,00
02	010	2013/24	Requalif. Pavilhão Gimnodesportivo Oleiros - Melhorias Eficiência Energética	02 07010405	E	15	85		01/2014	12/2015	500,00	0,00	0,00	0,00	0,00	0,00	0,00	96,84
02	010	2014/50/14	Requalificação do Campo de Futebol do Ventoso	02 07010405	E	15	85		Totais do Programa 010		80.000,00	80.000,00	13.412,72	13.412,72	275.540,16	74,52	98,36	0,00
Totais do Programa 010											19.000,00	80.000,00	569.387,89	13.412,72	562.800,81	10,59	87,19	0,00

Execução Anual do Plano Plurianual de Investimentos

Município de Oleiros

(designação de autarquia local)

Orç. Prog.	Projeto	Ano / Nº / Ação	Designação	Código Classificação Orçamentária	Forma de Realiz.	Fonte de Financiamento (%)			Data (Mês/Ano)		Montante Previsto		Montante executado		Nível Execução Anual (%)	Nível Execução Global (%)
						AC	AA	FC	Início	Fim	Ano	Anos seguintes	Total	Anos Anteriores		
02	011	2014/51	Funções Sociais	02 070-0203	E	40	60	01/2007	12/2017	2.600,00	40.000,00	52.400,00	0,00	0,00	0,00	0,00
02	011	2014/51	Outras atividades civis e religiosas	02 070-01	O	100	01/2014	12/2015		2.000,00	0,00	2.000,00	0,00	0,00	0,00	0,00
02	011	2014/51	Capela da Nossa Senhora de Guadalupe-Recuperação	02 070-0413	O	100	01/2014	12/2015		500,00	0,00	500,00	0,00	0,00	0,00	0,00
02	011	2014/51	Casa comunitária de Crianças	02 070-0413	E	100	01/2014	12/2017		500,00	200.000,00	200.500,00	0,00	0,00	0,00	0,00
			Aquisição de terreno							5.500,00	260.000,00	265.500,00	0,00	0,00	0,00	0,00
			Elaboração de projeto							500.798,00	1.024.500,00	1.515.298,00	106.265,73	128.375,90	21,62	35,96
			Construção													
			Totais do Programa 011:													
			Totais do Objetivo 02:													

Execução Anual do Plano Plurianual de Investimentos

Município de Oleiros

(Designação da estrutura local)

Des. Prog	Projeto	Ano / IN / Ação	Designação	Código Classificação Orçamentária	Forma de Realiz.	Fonte Financiamento (%)			Datas (Mês/Ano)		Montante Previsto			Montante executado			Nível Execução Global (%)	Nível Execução Anual (%)
						AC	AA	FC	Início	Fim	Ano	Anos seguintes	Total	Anos Anteriores	Ano	Total		
03	001	2015/03	Indústria e energia	02	07010404	0	100		01/2015	12/2015	15.000,00	0,00	36.523,70	7.926,31	47.430,01	32,71	65,56	
03	001	2015/03	Eletificação rural e urbana	02	07010401	E	100		01/2015	12/2015	158.000,00	0,00	0,00	157.262,45	157.262,45	98,93	98,93	
03	001	2015/03	Ampliação Zona Indus. Agudo Pinto	02	07010401	E	100		01/2015	12/2015	124.500,00	0,00	0,00	124.113,44	124.113,44	98,98	98,98	
03	001	2015/03	Terminação e infraestrutura	02	07010401	E	100		01/2015	12/2015	297.500,00	0,00	36.523,70	260.976,30	328.800,90	97,24	97,26	
									Totais do Programa 001:									
03	002	2015/03	Transportes rodoviários	02	07010408	E	100		01/2006	12/2016	500,00	0,00	0,00	0,00	0,00	0,00	0,00	
03	002	2015/03	Pavimentação do acesso ao Cristo Rei	02	07010408	E	100		01/2013	12/2015	500,00	0,00	56.518,50	0,00	56.518,50	0,00	95,12	
03	002	2015/03	Zona envolvente à Estação de Santa Margarida	02	07010408	E	100		01/2009	12/2016	750,00	0,00	174.709,20	730,37	175.438,57	97,38	99,26	
03	002	2015/03	Aquisição de equipamentos	02	07010408	E	100		01/2009	12/2015	500,00	0,00	0,00	0,00	0,00	0,00	0,00	
03	002	2015/03	Beneficiário EMs frequentes Onivalho e Cambas	02	07010408	E	100		01/2013	12/2015	335.515,00	0,00	0,00	333.713,96	333.713,96	98,46	98,46	
03	002	2015/03	Revestimento valadas EM entre Vilar Bemoso e Azimil	02	07010408	E	100		01/2012	12/2016	500,00	0,00	0,00	0,00	0,00	0,00	0,00	
03	002	2015/03	Plav. CM entre Carvelhal Estreito e Vilar Bemoso	02	07010408	E	100		01/2012	12/2016	217.000,00	0,00	0,00	216.195,90	216.195,90	99,61	99,61	
03	002	2015/03	Pavimentação entre Semedo da Senhora e Amieira	02	07010408	E	100		01/2012	12/2016	500,00	0,00	0,00	0,00	0,00	0,00	0,00	
03	002	2015/03	Pavimentação entre a Mala e Bichinho - 2ª fase	02	07010408	E	100		01/2012	12/2016	500,00	0,00	0,00	0,00	0,00	0,00	0,00	
03	002	2015/03	Pavimentação entre a Mala e Bichinho - 1ª fase	02	07010408	E	100		01/2013	12/2016	500,00	0,00	0,00	0,00	0,00	0,00	0,00	
03	002	2015/03	Pavimentação Santa Maria de Baixo (Ponte) e Mourão	02	07010408	E	100		01/2014	12/2016	206.000,00	0,00	697.113,30	205.847,34	402.760,64	99,85	99,91	
03	002	2015/03	Calçamento das ruas em Conceito - 2014	02	07010408	E	100		01/2014	12/2016	0,00	0,00	62.038,96	0,00	62.038,96	0,00	100,00	
03	002	2015/03	Outras pavimentações	02	07010408	E	100		01/2014	12/2016	500,00	0,00	0,00	0,00	0,00	0,00	0,00	
03	002	2015/03	Beneficiário de arranjos em Pisonis	02	07010408	E	100		01/2014	12/2016	30.000,00	0,00	0,00	0,00	0,00	0,00	0,00	
03	002	2015/03	Beneficiário de EM entre a Moizara e o rio de ligação à EN 236	02	07010408	E	100		01/2014	12/2016	211.100,00	0,00	0,00	210.263,62	210.263,62	99,60	99,64	
03	002	2015/03	Pavimentação do CM entre Vale do Solito e Foz de Santa	02	07010408	E	100		01/2014	12/2016	60.000,00	0,00	0,00	0,00	0,00	0,00	0,00	
03	002	2015/03	Plav. fundo do povo entre o cemitério e Rua das Amoras - Onivalho	02	07010408	E	100		01/2014	12/2016	40.000,00	0,00	0,00	0,00	0,00	0,00	0,00	
03	002	2015/03	Clareza de loteamento urbano em S. Sebastião - Oleiros	02	07010413	E	100		01/2014	12/2016	40.000,00	0,00	0,00	0,00	0,00	0,00	0,00	
03	002	2015/03	Parque de estacionamento para autocarros de passageiros	02	07010401	E	100		01/2014	12/2016	100.000,00	0,00	0,00	0,00	0,00	0,00	0,00	
03	002	2015/03	Recuperação da circular interna	02	07010401	E	10	90	01/2014	12/2015	128.000,00	0,00	556.682,89	125.494,97	682.157,86	98,60	98,93	
03	002	2015/03	Calçamento das ruas do Conceito	02	07010408	E	100		01/2015	12/2015	225.000,00	0,00	0,00	182.181,93	182.181,93	79,28	79,28	
03	002	2015/03	Canal de drenagem	02	07010408	E	100		01/2015	12/2015	15.000,00	0,00	313.504,32	0,00	313.504,32	0,00	98,43	
03	002	2015/03	Sinalização da rede viária	02	07010408	O	100		01/2015	12/2015	3.000,00	0,00	4.327,28	0,00	4.327,28	0,00	59,06	
03	002	2015/03	Conservação e reparação de camiões	02	07010401	E	100		01/2015	12/2015	20.000,00	0,00	30.851,76	12.102,07	43.053,83	60,51	84,50	
03	002	2015/03	Ponte - Conservação, reparação e construção	02	07010408	E	100		01/2015	12/2015	20.000,00	0,00	7.949,17	1.090,71	9.642,86	8,47	34,50	
03	002	2015/03	Outras pavimentações	02	07010408	E	100		01/2015	12/2015	799.500,00	0,00	52.038,95	799.031,00	851.069,95	99,94	99,94	
03	002	2015/03	Quilómetros mobilizar-quisição e montagem	02	07010408	O	100		01/2015	12/2015	9.000,00	0,00	0,00	4.464,90	4.464,90	49,61	49,61	
03	002	2015/03	Aumentar diâmetros no conceito	02	07010408	E	100		01/2015	12/2015	22.000,00	0,00	0,00	0,00	0,00	0,00	0,00	
03	002	2015/03	Plav. de EM do Alto da Pisona à Pisona	02	07010408	E	100		01/2015	12/2015	500,00	0,00	0,00	0,00	0,00	0,00	0,00	
03	002	2015/03	Plav. de EM do Alto da Pisona ao circunvalação do Requero	02	07010408	E	100		01/2015	12/2015	500,00	0,00	0,00	0,00	0,00	0,00	0,00	

Execução Anual do Plano Plurianual de Investimentos

Município de Oleiros

Ano: 2015
(unidade: €)

(designação de autarquia local)

Qtz Prog	Projeto	Designação	Código Classificação Orçamental	Forma de Realiz.	Fonte de Financiamento (%)			Datas (Mês/Ano)		Montante Previsto		Montante executado		Nível Económico Anual (%)	Nível Económico Global (%)
					AC	AA	FC	Início	Fim	Ano	Anos seguintes	Total	Anos Anteriores		
03	003	2015446	03 07010429	O	100			01/2015	12/2015	1.000,00	0,00	0,00	0,00	0,00	0,00
								Total do Programa 002		2.217.870,00	2.942.870,00	1.448.814,52	2.071.480,77	3.517.295,29	93,40
03	003	200475	02 07010203	E	20	80		01/2004	12/2016	500,00	0,00	0,00	0,00	0,00	99,94
03	003	200475	02 07010491	E	20	80		04/2011	12/2018	500,00	0,00	0,00	0,00	0,00	0,00
03	003	200475	02 07010413	E	20	80		04/2011	12/2015	500,00	0,00	0,00	0,00	0,00	0,00
03	003	200463	02 07010203	E	20	80		01/2008	12/2016	600,00	0,00	0,00	0,00	0,00	0,00
03	003	200464	02 07011002	O	100			01/2009	12/2015	4.500,00	0,00	0,00	0,00	0,00	99,59
03	003	201247	02 07011002	O	100			01/2012	12/2016	600,00	0,00	0,00	0,00	0,00	0,00
03	003	201247	02 07010203	E	100			01/2012	12/2016	55.500,00	0,00	0,00	0,00	0,00	0,00
03	003	201544	02 07010307	O	100			01/2015	12/2016	500,00	0,00	0,00	0,00	0,00	0,00
03	003	201544	02 07011002	O	100			01/2015	12/2015	1.500,00	0,00	0,00	1.200,00	82,00	0,00
03	003	201548	02 07011002	O	100			01/2015	12/2015	1.500,00	0,00	0,00	1.200,00	82,00	0,00
								Total do Programa 003		9.500,00	185.000,00	1.932.039,02	1.200,00	1.932.039,02	12,95
03	004	200852	02 07010203	E	15	85		01/2008	12/2017	90.000,00	0,00	0,00	69.230,96	76,92	34,62
03	004	200852	02 07010413	E	100			01/2015	12/2016	500,00	0,00	0,00	0,00	0,00	0,00
03	004	201526	02 07010203	E	100			01/2015	12/2016	90.500,00	0,00	0,00	69.230,96	76,50	20,95
								Total do Objetivo 03		2.615.370,00	1.150.000,00	3.438.177,84	2.431.223,33	5.885.171,77	92,96
								Total Geral		3.641.269,00	2.624.500,00	4.915.108,77	2.804.282,72	7.715.418,49	77,56

ORGÃO EXECUTIVO
Em de 2015
Assinado por: *[Assinatura]*

ORGÃO DELIBERATIVO
Em de 2015
Assinado por: *[Assinatura]*

Execução Anual das Atividades mais Relevantes

Município de Oleiros

(designação de subunidade local)

Obj. Prog	Projeto	Designação	Código Classificação Orçamental	Forma de Realiz.	Fonte Financiamento (%)			Datas (Mês/Ano)		Montante Previsto			Montante executado			Nível Execução Anual (%)	Nível Execução Global (%)
					AC	AA	FC	Início	Fim	Ano	Anos seguintes	Total	Anos anteriores	Ano	Total		
		Funções Gerais															
01	001	Administração geral															
01	001	Agência 21.ª-Fossa-cabanação	02	030220	0	25	75	01/2008	12/2015	2.000,00	14.000,00	0,00	0,00	0,00	0,00	0,00	
01	001	Barret antiga sede Junta Freg. Conselho para sede do CAJUD	02	08050102	T	100		01/2014	12/2015	500,00	75.000,00	0,00	0,00	0,00	0,00	0,00	
01	001	Transf. Capital - Associação de Municípios	02	08050104	T	100		01/2015	12/2015	500,00	0,00	0,00	0,00	0,00	0,00	0,00	
01	001	Transferências para as freguesias															
01	001	Transf. comentes	02	04050102	T	100		01/2015	12/2015	317.000,00	0,00	0,00	0,00	250.133,33	78,91	78,91	
01	001	Transf. capital	02	08050102	T	100		01/2015	12/2015	55.000,00	0,00	0,00	0,00	21.799,99	38,94	94,84	
01	001	Transf. Capital - Municípios	02	08050101	T	100		01/2015	12/2015	500,00	0,00	0,00	0,00	5.000,00	0,00	90,91	
01	001	SINDJAP	02	030220	O	100		01/2015	12/2015	5.000,00	0,00	0,00	0,00	58.994,40	0,00	93,77	
01	001	Transf. para Associações desportivas e culturais															
01	001	Transf. comentes	02	040701	T	100		01/2015	12/2015	225.000,00	0,00	0,00	0,00	148.959,08	66,20	66,20	
01	001	Transf. capital	02	080701	T	100		01/2015	12/2015	41.500,00	0,00	0,00	0,00	15.870,85	40,17	40,17	
										848.000,00	89.000,00	652.036,83	437.903,24	1.089.600,07	67,53	78,44	
01	002	Proteção civil e luta contra incêndios															
01	002	Transf.Comentes-Equipas Intervenção Permanente	02	040701	T	100		01/2014	12/2014	500,00	0,00	0,00	0,00	23.146,92	0,00	97,99	
01	002	Sistema de vigilância da floresta															
01	002	Vigilância florestal	02	020225	O	100		01/2015	12/2015	5.000,00	0,00	0,00	0,00	0,00	0,00	0,00	
01	002	Transferências para os Bombeiros Voluntários															
01	002	Transf. comentes	02	040701	T	100		01/2015	12/2015	39.000,00	0,00	0,00	0,00	10.747,93	27,56	27,56	
01	002	Transf. capital	02	080701	T	100		01/2015	12/2015	50.000,00	0,00	0,00	0,00	335.170,72	47,23	92,99	
01	002	Transf.Comentes-Equipas Intervenção Permanente	02	040701	A	100		01/2015	12/2015	39.500,00	0,00	0,00	0,00	91.725,10	97,67	98,53	
01	002	Beneficiário e manutenção da rede viana florestal	02	020220	O	100		01/2015	12/2015	111.300,00	0,00	0,00	0,00	18.995,99	17,04	17,04	
										245.800,00	89.000,00	366.104,96	92.192,10	450.298,96	37,91	74,56	
										893.800,00	99.000,00	1.010.141,39	525.755,34	1.538.896,73	59,27	77,27	

(Handwritten signatures and initials)

(Handwritten signature)

Execução Anual das Atividades mais Relevantes

Município de Oleiros

(designação da sublinha local)

Ord. Prog.	Projeto	Designação	Codigo Classificação Orçamental	Forma de Realiz.	Fonte Financiamento (%)			Datas (Mes/Ano)		Montante Previsto			Montante executado			Nível Execução Global (%)		
					AC	AA	FC	Inicio	Fim	Ano	Anos seguintes	Total	Ano	Anos Anteriores	Total	Anual (%)	Global (%)	
																		01
Funções Sociais																		
02	001																	
02	001	2014/5011	02 020210	O	100			01/2014	12/2015	305.000,00	0,00	295.000,00	15.657,74	282.738,40	308.396,14	99,03	99,27	
02	001	2015/5009	02 030210	O	100			01/2015	12/2016	90.500,00	150.000,00	340.500,00	0,00	37.047,27	37.047,27	40,94	15,40	
02	001	2015/5010	02 030105	O	100			01/2015	12/2015	122.500,00	0,00	122.500,00	67.199,29	91.678,59	158.867,89	74,84	63,75	
02	001	2015/5011	02 030118	O	100			01/2015	12/2015	34.000,00	0,00	34.000,00	0,00	23.036,30	33.536,30	69,22	69,22	
02	001	2015/5018	02 030106	O	100			01/2015	12/2015	500,00	0,00	500,00	0,00	0,00	0,00	0,00	0,00	
02	001	2015/5020	02 040701	T	100			01/2015	12/2015	500,00	0,00	500,00	0,00	0,00	0,00	0,00	0,00	
								Totais do Programa 001:		543.000,00	150.000,00	693.000,00	15.657,74	445.000,58	527.847,59	91,55	69,04	
02	002																	
02	002	2008/5010	02 020220	O	100			01/2008	12/2016	7.900,00	7.900,00	15.000,00	15.000,00	7.021,69	22.118,33	93,62	73,49	
								Totais do Programa 002:		7.900,00	7.900,00	15.000,00	15.000,00	7.021,69	22.118,33	93,62	73,49	
02	003																	
02	003	2014/5017	02 030225	O	100			01/2014	12/2015	2.600,00	0,00	2.600,00	0,00	0,00	0,00	0,00	0,00	
02	003	2015/17																
02	003	2015/17 1	02 040802	T	100			01/2015	12/2015	45.000,00	0,00	45.000,00	5.343,58	34.969,97	40.333,55	77,76	80,12	
02	003	2015/17 2	02 030802	T	100			01/2015	12/2015	26.000,00	0,00	26.000,00	5.000,00	12.500,00	17.500,00	50,00	58,33	
02	003	2015/2012	02 040802	T	100			01/2015	12/2015	54.000,00	0,00	54.000,00	11.400,00	39.590,00	50.990,00	73,86	77,83	
02	003	2015/2015	02 030802	T	100			01/2015	12/2015	17.000,00	0,00	17.000,00	0,00	2.794,59	2.794,59	16,26	16,26	
02	003	2015/5017	02 040802	T	100			01/2015	12/2015	3.000,00	0,00	3.000,00	0,00	71,40	71,40	2,38	2,38	
								Totais do Programa 003:		146.500,00	0,00	146.500,00	21.763,58	89.886,36	111.549,54	61,36	66,35	
02	004																	
02	004	2015/40																
02	004	2015/40 4	02 030802	T	100			01/2015	12/2015	2.500,00	0,00	2.500,00	0,00	0,00	0,00	0,00	0,00	
								Totais do Programa 004:		2.500,00	0,00	2.500,00	0,00	0,00	0,00	0,00	0,00	
02	010																	
02	010	2014/2010	02 020220	O	100			01/2014	12/2014	0,00	0,00	0,00	14.514,00	0,00	14.514,00	0,00	100,00	
02	010	2015/2013	02 020220	O	100			01/2015	12/2015	30.000,00	0,00	30.000,00	14.514,00	14.514,00	29.028,00	48,38	65,21	
								Totais do Programa 010:		30.000,00	0,00	30.000,00	29.028,00	14.514,00	43.542,00	48,38	73,76	
02	011																	
02	011	2006/27																
02	011	2006/27 2	02 060701	T	100			01/2009	12/2015	10.345,00	0,00	10.345,00	117.751,63	10.343,34	127.895,17	99,89	100,00	
02	011	2013/5012	02 060701	T	100			01/2013	12/2016	1.000,00	30.000,00	31.000,00	0,00	0,00	0,00	0,00	0,00	
02	011	2014/5012	02 0605/0102	T	100			01/2014	12/2015	26.000,00	0,00	26.000,00	45.591,16	26.504,00	74.025,16	96,36	99,36	
02	011	2015/5001																
02	011	2015/5001 1	02 040701	T	100			01/2015	12/2015	20.000,00	0,00	20.000,00	0,00	4.269,20	4.269,20	21,30	21,30	
02	011	2015/5001 2	02 060701	T	100			01/2015	12/2015	55.000,00	0,00	55.000,00	72.830,00	42.581,28	115.411,28	77,42	90,28	
02	011	2015/5015	02 060701	T	100			01/2015	12/2015	1.000,00	0,00	1.000,00	0,00	0,00	0,00	0,00	0,00	

Cristina Maria Dias Garcia

Execução Anual das Atividades mais Relevantes

Município de Oleiros

(designação de autarquia local)

Ob. Prog	Projeto	Ano / Nº Ação	Designação	Código Classificação Organizacional	Forma Fonte de Realiz.	Forma Fonte Financiamento (%)			Datas (Mês/Ano)		Montante Previsto		Montante executado		Nível Execução	
						AC	AA	FC	Início	Fim	Ano	Arco seguintes	Total	Ano	Total	Arco Anterior
02			Funções Sociais		T	100			01/2015	12/2015	9.000,00	0,00	0,00	0,00	0,00	0,00
02	011		Cursos actividades cívicas e religiosas								125.245,00	30.000,00	155.245,00	65.607,00	65,35	
02	011	2015/5019	Transf. social - requalificação do caminho do Roqueiro	02-08050102							854.745,00	187.500,00	1.042.245,00	642.030,41	75,11	
			Totais do Programa 011:								1.042.245,00	236.082,99	321.690,79	65,35		
			Totais do Objetivo 02:								1.042.245,00	384.815,24	1.026.849,65	75,11		

Assinaturas e rubricas:

Execução Anual das Atividades mais Relevantes

Município de Oleiros

(designação da atividade local)

Dt.	Projeto	Designação	Código Classificação Orçamental	Forma de Realiz.	Forma Financiamento (%)			Datas (Mês/Ano)		Montante Previsto			Montante executado		Nível Execução Anual (%)		Nível Execução Global (%)	
					AG	MA	FC	Início	Fim	Ano	Anos seguintes	Total	Anos Anteriores	Ano	Total	Anual (%)	Total (%)	
03		Funções Económicas																
03	003	Turama																
03	003	2015/012	Transf. capital - Grande Rota do albere	T	100	00	01/2015	12/2015	10.000,00	0,00	0,00	10.000,00	10.363,93	2.370,31	12.934,24	20,70	63,02	
03	003	2015/22	Festa do Príncipe e Dia do Concelho	0	100	00	01/2015	12/2015	66.000,00	0,00	0,00	66.000,00	0,00	64.119,60	95,65	95,65		
03	003	2015/22	Contratação de artistas	0	100	00	01/2015	12/2015	12.800,00	0,00	0,00	12.800,00	0,00	12.546,00	98,02	98,02		
03	003	2015/22	Aluguer de palco	0	100	00	01/2015	12/2015	83.200,00	0,00	0,00	83.200,00	0,00	83.026,00	99,79	99,79		
03	003	2015/22	Fogo de artifício	0	100	00	01/2015	12/2015	3.000,00	0,00	0,00	3.000,00	0,00	0,00	0,00	0,00		
03	003	2015/22	Aluguer de equipamento de iluminado	0	100	00	01/2015	12/2015	19.000,00	0,00	0,00	19.000,00	0,00	12.166,50	64,14	64,14		
03	003	2015/25	Divulgação	0	100	00	01/2015	12/2015	11.500,00	0,00	0,00	11.500,00	0,00	0,00	0,00	0,00		
03	003	2015/25	Aluguer de tenda	0	100	00	01/2015	12/2015	1.000,00	0,00	0,00	1.000,00	0,00	0,00	0,00	0,00		
03	003	2015/25	Animação	0	100	00	01/2015	12/2015	10.000,00	0,00	0,00	10.000,00	0,00	1.414,50	14,15	14,15		
03	003	2015/25	Festival gastronómico do cabrito estornado e do marinho	0	100	00	01/2015	12/2015	9.000,00	0,00	0,00	9.000,00	0,00	6.632,16	73,69	73,69		
03	003	2015/25	Animação	0	100	00	01/2015	12/2015	1.000,00	0,00	0,00	1.000,00	0,00	668,00	66,80	66,80		
03	003	2015/48	Promoção cabrito estornado Oleiros-Beira	0	100	00	01/2015	12/2015	21.500,00	0,00	0,00	21.500,00	0,00	20.879,25	96,86	96,86		
03	003	2015/48	Baixo-Representação confraria	0	100	00	01/2015	12/2015	10.100,00	0,00	0,00	10.100,00	0,00	9.339,88	93,96	93,96		
03	003	2015/48	Aluguer de tenda	0	100	00	01/2015	12/2015	2.950,00	0,00	0,00	2.950,00	0,00	1.414,50	47,96	47,96		
03	003	2015/48	Divulgação	0	100	00	01/2015	12/2015	50,00	0,00	0,00	50,00	0,00	0,00	0,00	0,00		
03	003	2015/48	Animação	0	100	00	01/2015	12/2015	11.250,00	0,00	0,00	11.250,00	0,00	10.352,38	92,02	92,02		
03	003	2015/48	Deputação do cabrito estornado	0	100	00	01/2015	12/2015	271.450,00	0,00	0,00	271.450,00	10.363,93	325.348,08	193.526,00	83,02	88,67	
03	003	2015/48	Aquisição serviços	0	100	00	01/2015	12/2015	271.450,00	0,00	0,00	271.450,00	10.363,93	225.348,08	193.526,00	83,02	88,67	
			Totais do Programa 003															
			Totais do Objeto 03															

Execução Anual das Atividades mais Relevantes

Município de Oleiros

Ano: 2015
 (unidade: €)

Dbl Prog	Projeto	Descrição	Código Classificação Orçamentária	Forma de Realiz	Forma Financiamento (%)			Datas (Mês/Ano)		Montante Previsto			Montante executado			Nível Execução Anual (%)	Nível Execução Global (%)
					AC	AA	FC	Início	Fim	Ano	Anos seguintes	Total	Anos Anteriores	Ano	Total		
04		Otras Funções															
04 001		Operações da dívida autárquica															
04 001 2015/32		Empréstimo bancários															
04 001 2015/32 1		Antecipação de capital	02 100603	0	100		01/2015	12/2015			300.000,00	0,00		264.676,03	94,89	94,89	
04 001 2015/32 2		Juros de empréstimos	02 03010302	0	100		01/2015	12/2015			45.000,00	0,00		26.870,28	59,71	59,71	
04 001 2015/47		Fundo de Apoio Municipal															
04 001 2015/47 1		Subscrição de Unidades de Participação (Lei nº53/2014 de 25/08)	02 090802	0			01/2015	12/2024			67.291,00	403.748,10		67.201,00	100,00	0,00	
04 001 2015/50/4		Leasing - Juros															
04 001 2015/50/4/1		Material de transportes	02 030305	0	100		01/2015	12/2015			7.500,00	0,00		3.110,78	41,48	44,32	
Totais do Programa 001:										419.791,00	403.748,10		823.540,10	411,36	381.948,08	90,96	38,24
Totais do Objeto 04:										419.791,00	403.748,10		823.540,10	411,36	381.948,08	90,96	38,24
Total Geral:										2.438.786,00	680.248,10	3.120.036,10	1.405.734,92	1.779.081,92	3.075.359,83	72,92	67,95

ORGÃO EXECUTIVO
 Em de 20 de Maio de 2015 de
 Francisco Augusto
 Rui Botelho
 Victor Augusto
 Francisco Augusto Nunes Gonçalves

ORGÃO DELIBERATIVO
 Em de 20 de Maio de 2015 de
 Francisco Augusto
 Rui Botelho

Fluxos de Caixa

Município de Oleiros

Ano: 2015

(designação da autarquia local)

(unidade: €)

Recebimentos		
Saldo da Gerência Anterior		1.810.174,68
Execução Orçamental	1.408.308,91	
Operações de Tesouraria	401.865,77	
Total das Receitas Orçamentais		10.374.818,94
Receitas Correntes		7.692.911,95
Receitas Capital		2.681.570,99
Receitas Outras		336,00
Operações de Tesouraria		432.071,43
Total		12.617.065,05

Pagamentos		
Total das Despesas Orçamentais		9.663.907,79
Despesas Correntes		6.316.329,51
Despesas Capital		3.347.578,28
Operações de Tesouraria		433.114,94
Saldo para a Gerência Seguinte		2.520.042,32
Execução Orçamental	2.119.220,06	
Operações de Tesouraria	400.822,26	
Total		12.617.065,05

ORGÃO EXECUTIVO

Em de 22 de Maio de 2016 de *[assinatura]*

ORGÃO DELIBERATIVO

Em de 22 de Maio de 2016 de *[assinatura]*

[assinatura]
[assinatura]
[assinatura]
[assinatura]

[assinatura]
[assinatura]

Fluxos de Caixa

Município de Oleiros

Ano: 2015

(designação da autarquia local)

(unidade: €)

Recebimentos

Saldo da Gerência Anterior

1.810.174,68

Execução Orçamental
Operações de Tesouraria1.408.308,91
401.865,77

Total das Receitas Orçamentais

10.374.818,94

Receitas Correntes

7.692.911,95

01	Impostos directos	524.321,48
0102	Outros	524.321,48
010202	Imposto municipal sobre imóveis	391.563,80
010203	Imposto único de circulação	69.586,12
010204	Imposto municipal sobre transm. onerosas imóveis	63.171,56
02	Impostos indirectos	4.607,31
0202	Outros	4.607,31
020206	Impostos indirectos especificos das autarq.localis	4.607,31
02020601	Mercados e feiras	889,60
02020602	Loteamentos e obras	2.389,86
02020603	Ocupação da via pública	488,20
02020605	Publicidade	15,00
02020699	Outros	824,65
0202069901	Taxa municipal de direitos de passagem	814,65
0202069902	Taxa de depósito da ficha técnica da habitação	10,00
04	Taxas, multas e outras penalidades	33.462,93
0401	Taxas	27.901,07
040123	Taxas especificas das autarquias locais	27.901,07
04012301	Mercados e feiras	6.256,00
04012302	Loteamentos e obras	7.134,68
04012303	Ocupação da via pública	1.768,76
04012305	Caça, uso e porte de arma	19,35
04012306	Saneamento	20,00
04012399	Outras	12.702,28
0401239901	Taxa de depósito da ficha técnica da habitação	195,00
0401239999	Outras	12.507,28
0402	Multas e outras penalidades	5.561,86
040201	Juros de mora	3.236,02
040202	Juros compensatórios	235,84
040204	Coimas e penalidades por contra-ordenações	2.090,00
05	Rendimentos da propriedade	1.200.500,89
0502	Juros-Sociedades financeiras	12.414,46
050201	Bancos e outras instituições financeiras	12.414,46
0507	Dividend.partic.lucros socied.quase-soc.nãofinanc.	3.567,06
050703	Empresas privadas	3.567,06
0510	Rendas	1.184.519,37
051001	Terrenos	848.818,47
051099	Outros	335.700,90
06	Transferências correntes	5.624.429,11
0603	Administração central	5.605.128,52

118

(designação da autarquia local)

(unidade: €)

Recebimentos

Total das Receitas Orçamentais

10.374.818,94

Receitas Correntes

7.692.911,95

060301	Estado	5.605.128,52
06030101	Fundo de Equilíbrio Financeiro	5.398.558,00
06030102	Fundo Social Municipal	74.835,00
06030199	Outras	131.735,52
0606	Segurança social	19.300,59
060601	Sistemas de solidariedade e segurança social	19.300,59
07	Venda de bens e serviços correntes	300.850,83
0701	Venda de bens	219.574,56
070102	Livros e documentação técnica	383,14
070106	Produtos agrícolas e pecuários	2.141,20
070108	Mercadorias	216.805,17
070199	Outros	245,05
0702	Serviços	68.742,63
070208	Serv.sociais, recreativos, culturais e de desporto	42.074,84
07020804	Serviços desportivos	42.074,84
070209	Serviços específicos das autarquias	26.667,79
07020901	Saneamento	531,53
07020903	Transportes colectivos de pessoas e mercadorias	50,00
07020904	Trabalhos por conta de particulares	12.280,40
07020905	Cemitérios	8.473,90
07020906	Mercados e feiras	5.331,96
0703	Rendas	12.533,64
070302	Edifícios	12.533,64
08	Outras receitas correntes	4.739,40
0801	Outras	4.739,40
080199	Outras	4.739,40
08019999	Diversas	4.739,40

Receitas Capital

2.681.570,99

09	Venda de bens de investimento	6.228,00
0904	Outros bens de investimento	6.228,00
090401	Sociedades e quase-sociedades não financeiras	6.228,00
09040101	Equipamento de transporte	3.120,00
09040103	Outros	3.108,00
10	Transferências de capital	1.675.342,99
1003	Administração central	1.675.342,99
100301	Estado	617.680,40
10030101	Fundo de Equilíbrio Financeiro	599.840,00
10030199	Outras	17.840,40
100307	Estado-Particip.comunitária project.co-financiados	1.057.662,59
10030701	FEDER - Fundo Europeu Desenv. Regional	1.057.662,59
12	Passivos financeiros	1.000.000,00
1206	Empréstimos a médio e longo prazos	1.000.000,00
120602	Sociedades financeiras	1.000.000,00

Receitas Outras

336,00 119

15	Reposições não abatidas nos pagamentos	336,00
----	--	--------

Fluxos de Caixa

Município de Oleiros

Ano: 2015

(designação da subunidade local)

(unidade: €)

Recebimentos		
Total das Receitas Orçamentais		10.374.818,94
Receitas Outras		336,00
1501 Reposições não abatidas nos pagamentos	336,00	
150101 Reposições não abatidas nos pagamentos	336,00	
Operações de Tesouraria		432.071,43
Total		12.617.065,05

Fluxos de Caixa

Município de Oleiros

Ano: 2015

(designação de autarquia local)

(unidade: €)

Pagamentos

Total das Despesas Orçamentais

9.663.907,79

Despesas Correntes

7.357,77

01	01	Despesas com o pessoal	7.357,77
01	0102	Abonos variáveis ou eventuais	7.357,77
01	010213	Outros suplementos e prémios	7.357,77

Despesas Correntes

6.308.971,74

02	01	Despesas com o pessoal	2.118.924,21
02	0101	Remunerações certas e permanentes	1.620.889,79
02	010101	Titulares órgãos soberania e memb. órgãos autárq.	84.786,84
02	010104	Pessoal quadros-Regime contrato individ. trabalho	1.065.282,48
02	01010401	Transitado de anterior nomeação definitiva	821.678,00
02	01010402	Contrato por tempo indeterminado	243.604,48
02	010106	Pessoal contratado a termo	16.799,68
02	010108	Pessoal aguardando aposentação	1.069,35
02	010109	Pessoal em qualquer outra situação	82.005,90
02	010111	Representação	19.580,88
02	010113	Subsidio de refeição	126.511,56
02	01011301	Pessoal dos quadros	106.861,02
02	0101130101	Transitado de anterior nomeação definitiva	85.041,32
02	0101130102	Contrato por tempo indeterminado	21.819,70
02	01011302	Pessoal em qualquer outra situação	16.541,98
02	01011303	Membros dos órgãos autárquicos	3.108,56
02	010114	Subsidio de férias e de Natal	211.529,02
02	01011401	Pessoal dos quadros	184.495,06
02	0101140101	Transitado de anterior nomeação definitiva	141.132,12
02	0101140102	Contrato por tempo indeterminado	43.362,94
02	01011402	Pessoal em qualquer outra situação	27.033,96
02	010115	Remunerações por doença e maternidade/paternida	13.324,08
02	0102	Abonos variáveis ou eventuais	46.693,97
02	010202	Horas extraordinárias	15.184,61
02	010204	Ajudas de custo	9.468,01
02	010205	Abono para falhas	3.842,48
02	010213	Outros suplementos e prémios	18.198,87
02	0103	Segurança social	451.340,45
02	010301	Encargos com a saúde	56.721,08
02	010303	Subsidio familiar a criança e jovens	11.859,89
02	010304	Outras prestações familiares	713,76
02	010305	Contribuições para a segurança social	367.750,27
02	01030501	Assistência na doença dos funcionários públicos	11.059,85
02	01030502	Segurança social dos funcionários públicos	260.424,65
02	0103050201	Caixa Geral de Aposentações	260.424,65
02	01030503	Segurança social-Regime geral	96.265,77
02	010309	Seguros	14.295,45
02	01030901	Seguros acidentes trabalho doenças profissionais	14.295,45
02	02	Aquisição de bens e serviços	2.983.701,00
02	0201	Aquisição de bens	918.236,23
02	020101	Matérias-primas e subsidiárias	81.437,54

121

Pagamentos

Total das Despesas Orçamentais

9.663.907,79

Despesas Correntes

6.308.971,74

02	020102	Combustíveis e lubrificantes	232.896,47
02	02010201	Gasolina	6.064,50
02	02010202	Gasóleo	165.486,14
02	02010299	Outros	61.345,83
02	020104	Limpeza e higiene	26.204,38
02	020105	Alimentação-Refeições confeccionadas	155.340,80
02	020106	Alimentação-Géneros para confeccionar	2.252,87
02	020107	Vestuário e artigos pessoais	4.816,76
02	020108	Material de escritório	24.308,89
02	020112	Material de transporte-Peças	36.986,57
02	020114	Outro material-Peças	4.847,72
02	020115	Prémios, condecorações e ofertas	20.921,24
02	020116	Mercadorias para venda	209.602,79
02	02011601	Água	209.602,79
02	020117	Ferramentas e utensílios	588,37
02	020118	Livros e documentação técnica	25.521,00
02	020120	Material de educação, cultura e recreio	14.048,33
02	020121	Outros bens	78.462,50
02	0202	Aquisição de serviços	2.065.464,77
02	020201	Encargos das instalações	701.000,33
02	020203	Conservação de bens	40.417,55
02	020208	Locação de outros bens	81.175,67
02	020209	Comunicações	34.139,69
02	020210	Transportes	355.868,27
02	020212	Seguros	48.776,64
02	020213	Deslocações e estadas	9.472,30
02	020214	Estudos, pareceres, projectos e consultadoria	48.262,00
02	020215	Formação	6.521,85
02	020217	Publicidade	68.577,39
02	020219	Assistência técnica	29.037,21
02	020220	Outros trabalhos especializados	556.117,93
02	020224	Encargos de cobrança de receitas	12.191,62
02	020225	Outros serviços	73.906,32
02	03	Juros e outros encargos	33.132,58
02	0301	Juros da dívida pública	26.870,28
02	030103	Socied.financ.-Bancos e outras instit. financeiras	26.870,28
02	03010302	Empréstimos de médio e longo prazos	26.870,28
02	0303	Juros de locação financeira	3.110,78
02	030305	Material de transporte	3.110,78
02	0306	Outros encargos financeiros	3.151,52
02	030601	Outros encargos financeiros	3.151,52
02	04	Transferências correntes	1.132.662,18
02	0405	Administração local	624.786,69
02	040501	Continente	624.786,69
02	04050102	Freguesias	299.913,15
02	04050104	Associações de municípios	324.873,54

Fluxos de Caixa

Município de Oleiros

Ano: 2015

(designação da autarquia local)

(unidade: €)

Pagamentos

Total das Despesas Orçamentais

9.663.907,79

Despesas Correntes

6.308.971,74

02	0407	Instituições sem fins lucrativos	432.463,92
02	040701	Instituições sem fins lucrativos	432.463,92
02	0408	Famílias	75.411,57
02	040802	Outras	75.411,57
02	06	Outras despesas correntes	40.551,77
02	0602	Diversas	40.551,77
02	060201	Impostos e taxas	423,88
02	060203	Outras	40.127,89
02	06020301	Outras restituições	1.098,32
02	06020305	Outras	39.029,57

Despesas Capital

3.347.578,28

02	07	Aquisição de bens de capital	2.824.356,52
02	0701	Investimentos	2.800.491,85
02	070101	Terrenos	34.500,00
02	070102	Habitacões	69.230,96
02	07010203	Reparação e beneficiação	69.230,96
02	070103	Edifícios	23.173,62
02	07010302	Instalações desportivas e recreativas	6.150,00
02	07010305	Escolas	6.043,63
02	07010307	Outros	10.979,99
02	070104	Construções diversas	2.504.647,16
02	07010401	Viadutos, arruamentos e obras complementares	788.495,91
02	07010402	Sistemas de drenagem de águas residuais	2.404,19
02	07010404	Iluminação pública	7.906,31
02	07010407	Captação e distribuição de água	64.228,88
02	07010408	Viação rural	1.564.360,75
02	07010413	Outros	77.251,12
02	070106	Material de transporte	38.167,52
02	07010602	Outro	38.167,52
02	070107	Equipamento de informática	61.158,29
02	070108	Software informático	7.651,83
02	070109	Equipamento administrativo	6.952,28
02	070110	Equipamento básico	33.657,41
02	07011001	Equipamento de recolha de resíduos	922,50
02	07011002	Outro	32.734,91
02	070111	Ferramentas e utensílios	1.088,55
02	070113	Investimentos incorpóreos	20.264,23
02	0702	Locação financeira	23.864,67
02	070205	Material de transporte	23.864,67
02	08	Transferências de capital	171.254,73
02	0805	Administração local	52.894,29
02	080501	Continente	52.894,29
02	08050101	Municípios	2.570,31
02	08050102	Freguesias	50.323,98
02	0807	Instituições sem fins lucrativos	93.395,45

123

(designação da entidade local)

(unidade: €)

Pagamentos

Total das Despesas Orçamentais

9.663.907,79

Despesas Capital

3.347.578,28

02	080701	Instituições sem fins lucrativos	93.395,45
02	0808	Famílias	24.964,99
02	080802	Outras	24.964,99
02	09	Activos financeiros	67.291,00
02	0908	Unidades de participação	67.291,00
02	090802	Socied.e quase socied.não financeiras-Públicas	67.291,00
02	10	Passivos financeiros	284.676,03
02	1006	Empréstimos a médio e longo prazos	284.676,03
02	100603	Socied.financ.-Bancos e outras instit. financeiras	284.676,03

Operações de Tesouraria

433.114,94

Saldo para a Gerência Seguinte

2.520.042,32

Execução Orçamental
Operações de Tesouraria

2.119.220,06
400.822,26

Total

12.617.065,05

ORGÃO EXECUTIVO
Em de 22 ABR 2016 de
Leandro Zarr

ORGÃO DELIBERATIVO
Em de 22 ABR 2016 de
[Signature]

Victor
Pub. J. de S. S.
Genovésiani e André Carlos Garcia

[Signature]
[Signature]

Operações de Tesouraria

Município de Oleiros

1. (designação da autarquia local)

Ano: 2015

(unidade: EUR)

Código	CONTAS Designação	SALDO GERÊNCIA ANTERIOR		MOVIMENTO ANUAL		SALDO GERÊNCIA SEGUINTE	
		Devedor	Credor	Devedor	Credor	Devedor	Credor
217	Clientes e utentes c/ caução						
24211	Retenção IRS-Trabalho dependente		13.294,00	159.255,00	158.754,00	12.793,00	
24212	Retenção IRS - Trabalho dependente - Sobretaxa		487,00			487,00	
24221	Retenção IRS-Trabalho Independente		7,26	6.056,74	7.518,96		
2423	Capitais						1.469,48
2424	Prediais						
2429	Sobre outros rendimentos						
244113	Outros contratos (08.0.0)						
244114	Outros estabelecimentos (12.3.2.0)						
2441151	Outras licenças (12.5.1.0) - Obras e utilização						
2441152	Outras licenças (12.5.2.0) - Armas						
2441153	Licenças - Máquinas de Diversão (12.1)						
2441154	Licenças de Representação-IGAC (12.5)						
244116	Escrituras (15.1.0.0.)						
244118	Cartazes e anúncios (19.1.0.0)						
2451	ADSE-Retenção dos Funcionários		9.489,63	48.872,54	48.872,54	9.491,79	
2452	CGA-Retenção dos Funcionários		3.436,49	120.438,89	120.439,05	3.559,52	
2453	CRSS-Segurança Social-Regime Geral			44.808,25	44.931,28		
2454	Outros encargos sobre remunerações			8.625,00	8.865,00		
24901010101	Cartas de Capador - Taxas de Exame						240,00
24901010102	Concessões						
24901010103	Segundas Vias						
24901010104	Renovação						
24901010105	Renovação fora do prazo			30,18	30,18		
24901010106	Outras (Repos. dif. taxas)			14,97	14,97		
24901010201	Licenças nacionais de caça						
24901010202	Licenças regionais de caça						

Cristina Maria Dias Garcia

Operações de Tesouraria

Município de Oleiros

(designação da autarquia local)

Ano: 2015

(unidade: EUR)

Código	CONTAS Designação	SALDO GERÊNCIA ANTERIOR		MOVIMENTO ANUAL		SALDO GERÊNCIA SEGUINTE	
		Devedor	Credor	Devedor	Credor	Devedor	Credor
24901010203	Licenças para caça maior						
24901010204	Licença para caça patos						
24901010405	Impressos - carta de caçador			1,25	1,25		
24901010406	Impressos (licença de caça)						
24901010407	Trocas, vendas / Credenciais de armas						
24901010408	Outras (licenças/taxas)						
249010301	Inst.Cons.Natureza - Licenças Caça						
249010501	PSP - Fundo Fiscalização						
249010701	Estado - imposto uso porte detenção armas						
249010703	Outros Impostos						
2490201	CGA - 0,5% Retenção						
2626	Cauções do pessoal						
2631	STAL		294,14				288,30
2632	ATAM		23,74				23,78
2633	STI		21,58				22,23
2634	Coife de Previdência - M.Finanças		9,03				9,03
268111	Centro de emprego		137,60				137,60
268112	Funcionários e Autarcas		130,64				159,29
268113	Centro de normalização		42,87				56,72
268114	Instituto Português da Qualidade						
268115	Aldeias de Xisto						
268116	Escrituras realizadas-Conserv.Reg.Centralis		49.207,47				49.207,47
268117	Incêndios/05						
268118	Direção Geral de Impostos		15.000,00				15.000,00
268119	Segurança Social						
268120	Certificado residência-Serv.Estrang.Fronteira						
268121	Cartão feirante-Dir.Geral Act.Económicas		7,31				308,00
				3.497,63	3.491,79		
				285,43	285,48		
				264,63	265,48		
				108,36	108,36		
				750,32	778,97		
				256,12	269,97		
				4.274,82	4.582,82		
				87,72	80,41		

Cristina Maria Dias Garcia

Operações de Tesouraria

Município de Oleiros

(Designação da autoridade local)

Ano: 2015

(unidade: EUR)

Código	Designação	SALDO GERÊNCIA ANTERIOR		MOVIMENTO ANUAL		SALDO GERÊNCIA SEGUINTE	
		Devedor	Credor	Devedor	Credor	Devedor	Credor
268122	Censos 2011						
268511	Reforço de garantia						
268521	Outros depósitos de garantia - Água		274.617,27	35.478,89	32.770,92		271.909,30
268523	Licenciamentos		7.062,29				7.062,29
268524	Outros depósitos de garantia - arrendamentos		6.734,30				6.734,30
268631	Notário privativo		1.050,00				1.050,00
268632	Outros		500,00				500,00
26865	Execuções Fiscais (Receita cobrada)			10,00	10,00		
26866	Entidades Policiais						
26867	SMB- Peritagens						
TOTAL		0,00	381.562,62	433.114,94	432.071,43	0,00	380.509,11

CARACTERIZAÇÃO DA ENTIDADE

2015

1 **MUNICÍPIO DE OLEIROS** 8.1.1.

1.1. **Endereço Postal**
 Praça do Município
 6160 - 409 Oleiros
 NIF 506824152

1.2. **Número de Eleitores**

Município	Até 10 000	
	Mais de 10 000 e menos de 40 000	X
	Igual ou superior a 40 000	

2 **Legislação** 8.1.2.

Data da constituição _____ Publicada em D.R. de _____

3 **Estrutura Organizacional** 8.1.3.

3.1. **Serviços Municipalizados**
 O Município tem serviços municipalizados? Não
 Se respondeu sim, especifique quais e os respetivos grupos:

3.2. **Empresas Municipalizadas**
 O Município tem Serviços Municipalizados? Não
 Se respondeu sim, especifique quais e os respetivos grupos:

3.3. **Orgãos**
 Tem orgãos de natureza consultiva? Não
 Tem orgãos de fiscalização? Não

3.4. **Organograma**
 O Organograma resulta diretamente da estrutura orgânica publicada no DR, 2ª série, nº4 de 06 de janeiro de 2011 de acordo com a deliberação da Assembleia Municipal de 29 de dezembro de 2010 e com uma alteração levada a executivo no dia 22 de janeiro de 2015 (introdução do balcão único e espaço do cidadão na estrutura), e encontra-se anexo a este documento.

4 **Descrição sumária das atividades** 8.1.4.

Durante o ano 2015, o Município de Oleiros teve como principal objetivo o cumprimento integral do seu Plano Plurianual de Investimentos (PPI). Assim sendo, e uma vez que as ações e projetos se encontram devidamente discriminados no referido documento, a sua apreciação é ilucidativa para descrever as atividades desenvolvidas.

5 Recursos humanos 8.1.5.

5.1. Identificação dos membros do Órgão Executivo

Presidente Fernando Marques Jorge
 Vereadores Victor Manuel da Conceição Antunes
 Paulo Jorge Brás Urbano
 António Jorge Mendes Dias
 José Allpio das Neves

5.2. Número de Vereadores

Em regime de permanência	2
A meio tempo	0
Restantes vereadores	2

Organização contabilística 8.1.6.

1-Descrição das características do sistema informático:
 O sistema informático em utilização é o Sistema de Contabilidade Autárquica (SCA) fornecido pela AIRC.
 2- Demonstrações financeiras intercalares:
 Não foram elaboradas demonstração financeiras intercalares.
 3- Descentralização contabilística.

7 Outra informação 8.1.7.

7.1. Ações inspetivas

Inspecção realizada pela IGAL de 28 de Julho a 1 de Setembro de 2009.
 Inspecção realizada pela IGF no primeiro trimestre de 2014 (03-01-2014 a 24-03-2014).

7.2. Documentos de gestão

	Data de Aprovação pelo Órgão Executivo	Data de Aprovação pelo Órgão Deliberativo	Observações
Grandes Opções do Plano	31-10-2014	19-12-2014	
Orçamento	31-10-2014	19-12-2014	
Documentos de Prestação de Contas			

8. Outras informações consideradas relevantes

	Un:Euros
Fundo de equilíbrio financeiro	
Corrente	5.398.558,00
Capital	599.840,00
Fundo Social Municipal	74.835,00

5
x
Bouge

A

H

f

23/05/23

CÂMARA MUNICIPAL DE OLEIROS

REGULAMENTO INTERNO DOS SERVIÇOS MUNICIPAIS



CAPÍTULO I

Objectivos e princípios

Artigo 1º

Âmbito e aplicação

- 1 - O presente Regulamento define os objectivos, as atribuições e os níveis de actuação dos serviços municipais da Câmara Municipal de Oleiros, bem como os princípios que os regem, estabelece os níveis de hierarquia que articulam os serviços municipais e o respectivo funcionamento.
- 2 - O Regulamento aplica-se a todos os serviços da Câmara Municipal.

CAPÍTULO II

Competências da Câmara Municipal e do presidente da Câmara

Artigo 2º

Competências da Câmara Municipal

As competências da Câmara Municipal são as que se encontram legalmente fixadas por lei.

Artigo 3º

Competências do presidente da Câmara

As competências do presidente da Câmara Municipal são as que se encontram legalmente fixadas por lei.

Artigo 4º

Delegação de competências

- 1 - O presidente da Câmara será coadjuvado pelos vereadores no exercício da sua competência e da própria Câmara, podendo incumbi-los de tarefas específicas.
- 2 - Poderá ainda o presidente da Câmara delegar ou subdelegar nos vereadores o exercício da sua competência própria ou delegada, devendo os vereadores dar ao presidente informação detalhada sobre o desempenho das tarefas de que tenham sido incumbidos ou sobre o exercício da competência que neles tenha sido delegada ou subdelegada.

3 - O presidente da Câmara poderá delegar nos dirigentes dos serviços municipais, a assinatura da correspondência e de documentos de mero expediente.

CAPÍTULO III

Serviços de Apoio Administrativo

Artigo 5º

Atribuições da Divisão Administrativa e Financeira

- 1 - São atribuições da Divisão Administrativa e Financeira:
 - 1.1 - Assegurar a realização de todas as tarefas relativas à administração dos recursos humanos, financeiros e patrimoniais, de acordo com as disposições legais aplicáveis;
 - 1.2 - Promover e zelar pela arrecadação das receitas municipais;
 - 1.3 - Executar as tarefas inerentes à recepção, classificação, expedição e arquivo de todo o expediente
 - 1.4 - Organizar e dar sequência aos processos administrativos de interesse do município;
 - 1.5 - Assegurar a gestão e manutenção das instalações;
 - 1.6 - Participar na elaboração do plano de actividades, orçamento e relatório de actividades e organizar a conta de gerência.

Artigo 6º

Atribuições da Divisão de Obras e Serviços Urbanos

- 1 - São atribuições da Divisão de Obras e Serviços Urbanos:
 - 1.1 - Executar actividades concertantes à elaboração de projectos de obras, à construção e conservação de obras públicas municipais por administração directa;
 - 1.2 - Fiscalização de obras adjudicadas por empreitada;
 - 1.3 - Promover ao licenciamento e fiscalização de construções urbanas ;
 - 1.4 - Estudar e executar acções de conservação e defesa do património cultural.
 - 1.5 - Direcção das oficinas municipais;
 - 1.6 - Direcção dos processos de loteamento, urbanizações de particulares e sobre planos de pormenor inseridos em planos de urbanização plenamente eficazes;
 - 1.7 - Direcção dos processos de licenciamento de obras de particulares e obras diversas de conservação e reparação dos imóveis;
 - 1.8 - Direcção dos pareceres sobre a mudança de finalidade das fracções dos imóveis;

- 1.9 - Direcção dos pedidos e reclamações referentes a construção urbana;
- 1.10 - Direcção dos pedidos e pretensões de ocupação da via pública para efeitos de estaleiro de obras a realizar nos imóveis;
- 1.11 - Direcção dos pedidos de certidões de laboração com carácter industrial;
- 1.12 - Direcção das vistorias com o fim da passagem da licença de habitação e ou ocupação;
- 1.13 - Direcção das vistorias para constituição de imóveis em regime de propriedade horizontal;
- 1.14 - Direcção de gestão urbanística do concelho;
- 1.15 - Direcção dos processos de venda de lotes municipais para construção e indústria;
- 1.16 - Direcção do acompanhamento do parque habitacional do concelho;
- 1.17 - Direcção das obras de infra-estruturas nas urbanizações particulares e nos loteamentos em reconversão;
- 1.18 - Direcção do fornecimento de alinhamentos, cotas de soleira e implantações a petições particulares;
- 1.19 - Direcção de higiene pública do Município;
- 1.20 - Direcção dos cemitérios municipais;
- 1.21 - Direcção do ordenamento do trânsito, do estacionamento e da sinalização na área do Município;
- 1.22 - Direcção dos mercados e feiras sob jurisdição municipal.
- 1.23 - Promover a análise e emitir parecer sobre projectos de Obras Particulares;
- 1.24 - Promover a análise e emitir pareceres sobre pedidos de obras diversas de conservação e ou reparação dos imóveis requeridos pelos seus proprietários;
- 1.25 - Promover a análise e emitir parecer sobre pedidos de reavaliação de processos;
- 1.26 - Promover a análise e emitir parecer sobre pedidos de certidões e alvarás de loteamento;
- 1.27 - Promover a análise e emitir parecer sobre pedidos de mudança de finalidade das fracções dos imóveis;
- 1.28 - Promover a análise e emitir parecer sobre pedidos e reclamações referentes a construção urbana;
- 1.29 - Assegurar a execução das medições dos processos de obras e do cálculo de taxas em vigor e indicação dos documentos necessários para o licenciamento das obras;
- 1.30 - Assegurar a gestão urbanística do concelho, incluindo a reconversão de zonas de construção clandestinas;
- 1.31 - Promover a definição de esquemas de expropriações e obrigatoriedade de construção;
- 1.32 - Promover a organização dos processos de venda de lotes municipais.

Atribuições da Secção de Pessoal e Expediente Geral e Arquivo

- 1 - São atribuições da Serviço de Pessoal:
 - 1.1 - Executar todas as tarefas administrativas relativas ao recrutamento, transferência, promoção e cessação de funções de pessoal;
 - 1.2 - Lavrar os contratos de pessoal;
 - 1.3 - Instruir todos os processos referentes à prestações sociais dos funcionários, nomeadamente os relativos a abonos de família, ADSE, Montepio dos Servidores do Estado e Caixa Geral de Aposentações;
 - 1.4 - Elaborar as listas de antiguidade do pessoal;
 - 1.5 - Processar os vencimentos e demais abonos devidos aos membros da Câmara, funcionários Municipais, agentes e contratados a termo certo;
 - 1.6 - Promover atempadamente e, de acordo com as normas legais respectivas, o cumprimento das obrigações de natureza fiscal;
 - 1.7 - Assegurar e manter actualizado o cadastro do pessoal, bem como o registo e controlo da assiduidade;
 - 1.8 - Promover a elaboração dos mapas anuais de licença para férias e a verificação das faltas e licenças;
 - 1.9 - Participar na gestão dos Serviços Sociais dos funcionários da Câmara;
 - 1.10 - Promover a classificação de serviço dos funcionários.

- 2 - São atribuições do Serviço de Expediente Geral e Arquivo:
 - 2.1 - Executar as tarefas inerentes à recepção, classificação, distribuição e expedição da correspondência e outros documentos, dentro dos prazos respectivos;
 - 2.2 - Apoiar os Órgãos do Município e organizar o ficheiro dos assuntos tratados nas reuniões;
 - 2.3 - Promover a divulgação pelos serviços da legislação, normas e instruções internas e demais directivas com carácter geral ou pontual;
 - 2.4 - Superintender e assegurar o serviço de telefones, portaria e limpeza das instalações;
 - 2.5 - Promover a elaboração do recenseamento e demais assuntos militares;
 - 2.6 - Desenvolver todas as actividades relativas aos recenseamentos (eleitoral da população);
 - 2.7 - Registar e arquivar avisos, editais, anúncios e ordens de serviço;

- 2.8 - Dactilografar, difundir e arquivar regulamentos, posturas e demais instruções com carácter genérico;
- 2.9 - Certificar, os factos e actos que constem dos arquivos municipais, e todos aqueles que sejam susceptíveis de certificar após a recolha das competentes informações;
- 2.10 - Preparar o expediente e correspondência que devem ser apreciados pelos Chefes de Divisão, quer para recolher a sua assinatura quer para este submeter a despacho superior;
- 2.11 - Elaborar todo o expediente e demais actos relacionados com o desenvolvimento dos processos eleitorais;
- 2.12 - Dactilografar as actas das reuniões da Câmara;
- 2.13 - Organizar o ficheiro das deliberações dos órgãos do Município;
- 2.14 - Organizar o arquivo Municipal e propor o estabelecimento de normas para o controlo de entrada e saída de documentos do mesmo;
- 2.15 - Promover a encadernação dos Diários da República, actas de reuniões dos órgãos, documentos anexos às mesmas, copiadores de officios e demais documentos avulso que se mostre aconselhável preservar através de encadernação;
- 2.16 - Organizar os processos de expropriação, na sua fase administrativa, bem como dos pedidos de declaração de utilidade pública;
- 2.17 - Assegurar o expediente geral, sua numeração, classificação e arquivo;
- 2.18 - Assegurar o registo de velocípedes, canídeos, feirantes, vendedores ambulantes, bem como emitir os competentes cartões, após a organização dos respectivos processos;
- 2.19 - Emitir alvarás de cemitérios, venda de terrenos, de licenciamento sanitários, organizando os competentes processos;
- 2.20 - Desenvolver os processos de concursos para atribuição de licenças de transportes;
- 2.21 - Atender o público e encaminhá-lo para os serviços adequados quando for caso disso;
- 2.22 - Escriturar e manter em dia os livros próprios da secção;
- 2.23 - Orientar a actividade dos mercados e feiras, nomeadamente quanto ao cumprimento dos respectivos regulamentos e cobrança das taxas que foram devidas pelos utentes;
- 2.24 - Promover a arrecadação das receitas da Repartição;
- 2.25 - Controlar os telefones e telex e fiscalizar a sua utilização;
- 2.26 - Liquidar impostos, taxas, licenças e demais rendimentos do Município;
- 2.27 - Tomada de contas, débitos e créditos dos mercados e feiras e passar as respectivas guias de receita;
- 2.28 - Passar guias de cobrança de rendas de propriedades e outros créditos municipais;

- 2.29 - Orientar o trabalho dos cobradores, conferir os talões de cobrança e passar as respectivas guias de receita;
- 2.30 - Expedição de avisos e de editais para pagamento de licenças, taxas e outros rendimentos, não especialmente cometida às outras secções;
- 2.31 - Escrituração dos livros próprios dos serviços da secção, de mapas e relações, que digam respeito à receita da Câmara;
- 2.32 - Registo de veículos particulares e processamento dos respectivos documentos e concessão de cartas de condutores;
- 2.33 - Registos, cobranças e mais diligências resultantes do levantamento de autos ou participações que digam respeito a contra-ordenações;
- 2.34 - Expediente referente a licenças de uso e porte de arma de defesa e de caça, de simples detenção de arma e a transferência de armas;
- 2.35 - Autos de transgressão (registo, liquidação das multas ou sua remessa a juízo);
- 2.36 - Registo de canídeos;
- 2.37 - Organização de processos para a concessão de carta de caçador;
- 2.38 - Processos de concessão de alvarás sanitários;
- 2.39 - Execução de todos os serviços, mapas, estatísticas ou informações sobre os serviços próprios da secção, ou que de alguma forma se prendam com a receita da Câmara;
- 2.40 - Elaborar e submeter à apreciação da Câmara um relatório anual das actividades desenvolvidas;
- 2.41 - A colaboração com os serviços de saúde concelhios nas medidas que devam ser adoptadas em comum para a defesa da saúde pública;
- 2.42 - Dar conhecimento à Câmara Municipal de todas as ocorrências nos serviços a seu cargo, sugerindo providências que julguem convenientes;
- 2.43 - Fornecer anualmente elementos necessários à elaboração do plano de actividades, bem como ao relatório anual de actividades;
- 2.44 - Organizar os processos de licenciamento sanitário e emitir os respectivos alvarás;
- 2.45 - Exercer as demais funções que lhe forem cometidas por Lei, regulamento, deliberação da Câmara ou despacho do Presidente e Vereadores com poderes delegados.

Artigo 8º

Atribuições da Serviço de Contabilidade

- 1 - São atribuições da Serviço de Contabilidade:

Handwritten signatures and initials in blue ink, including 'F. San', 'F. Guedes', and 'A'.

- 1.1 - Organizar a conta de gerência e fornecer os elementos necessários à elaboração do respectivo relatório de actividades;
- 1.2 - Processar todos os documentos das despesas superiormente autorizadas e das receitas legalmente devidas;
- 1.3 - Proceder à descarga das guias de receita pagas e que se encontram debitadas ao tesoureiro;
- 1.4 - Proceder à escrituração do IVA e elaboração de declarações periódicas;
- 1.5 - Registrar as entradas e saídas de fundos por operações de tesouraria;
- 1.6 - Manter organizadas e actualizadas as contas correntes com empreiteiros, fornecedores e outras entidades;
- 1.7 - Conferir e promover a regularização dos fundos permanentes nos prazos legais;
- 1.8 - Emitir certidões das importâncias entregues pela Câmara Municipal a outras entidades;
- 1.9 - Remeter ao Tribunal de Contas e aos departamentos centrais ou regionais os elementos determinados por lei;
- 1.10 - Assegurar a preparação do plano de actividades e orçamento e respectivas revisões e alterações, coligindo todos os elementos necessários;
- 1.11 - Controlar e articular a actividade financeira, designadamente através de cabimento de verbas e controlo das dotações orçamentais;
- 1.13 - Proceder ao controlo e escrituração de fichas de empreitadas e fornecimentos com contrato escrito.

Artigo 9º

Atribuições da Serviço do Património

- 1 - São atribuições da Serviço de Património:
 - 1.1 - Organizar e manter actualizado o inventário de bens móveis, imóveis e semoventes e executar o expediente relativo às suas alterações e alienações;
 - 1.2 - Executar as acções necessárias à administração corrente do património municipal e à sua conservação;
 - 1.3 - Proceder ao registo de todos os bens da Câmara Municipal, designadamente obras de arte, mobiliário e equipamento existentes nos serviços ou confiados pela Câmara Municipal e outras entidades.

Handwritten notes and signatures:
15m
Gonçalves
[Signature]

Artigo 10º

Atribuições da Serviço de Expediente

São atribuições da Serviço de Expediente:


- 1.1 - Receber, classificar, registar, distribuir e expedir a correspondência e outros documentos;
- 1.2 - Promover a distribuição por todos os serviços municipais das normas e regulamentos internos, bem como todo o tipo de directivas de carácter geral ou específico;
- 1.3 - Assegurar as funções legalmente cometidas à Câmara Municipal referente ao recenseamento eleitoral e militar;
- 1.4 - Registrar e arquivar editais, avisos, anúncios, posturas, normas, regulamentos e ordens de serviço;
- 1.5 - Arquivar, depois de catalogados, todos os processos, livros e documentos que lhe sejam remetidos pelos diversos serviços municipais;
- 1.6 - Escriturar e manter actualizados e em boa ordem os livros da secção;
- 1.7 - Passar procurações e certidões;
- 1.8 - Organizar e executar os serviços administrativos de carácter geral, não específicos de outras secções ou serviços que não disponham de apoio administrativo próprio;
- 1.9 - Atender o público e encaminhá-lo para os serviços adequados, quando for caso disso;
- 1.10 - Afixar editais, anúncios, avisos e outros documentos a publicitar em locais a esse fim destinados;

Artigo 11º

Serviço Taxas e Licenças

São atribuições da Serviço de Taxas e Licenças:

- 1.1 - Liquidar impostos, taxas, licenças e demais rendimentos do Município, proceder ao seu registo e conferência;
- 1.2 - Orientar o trabalho do aferidor, conferir os talões de cobrança e emitir as respectivas guias de receita;
- 1.3 - Registrar autos de notícia e participações, elaborar processos de contra-ordenação e promover o seu pagamento ou dar-lhes o devido encaminhamento dentro dos prazos legais;
- 1.4 - Elaborar estudos e propostas para aprovação de tabelas de taxas e outros rendimentos a cobrar pelo Município e respectivos regulamentos;

- 
- 1.5 - Expedir avisos e editais para pagamento de licenças, taxas e outros rendimentos do Município;
 - 1.6 - Proceder ao registo e organização dos processos de veículos de tracção animal, velocípedes e emitir as respectivas licenças de condução;
 - 1.7 - Proceder ao registo e organização dos processos de canídeos;
 - 1.8 - Emitir cartões de feirantes, de vendedores ambulantes e organizar os respectivos cadastros;
 - 1.9 - Emitir cartões de produtor e não produtor para o mercado coberto;
 - 1.10 - Elaborar as guias de débito e remetê-las à Serviço de Contabilidade;
 - 1.11 - Manter actualizados os registos relativos à inumação, exumação, transladação e perpetuidade de sepulturas;
 - 1.12 - Organizar os processos de aquisição de terrenos para sepulturas privadas e jazigos, mantendo actualizado o respectivo registo.
 - 1.13 - Organizar os processos de cartas de caçador e emitir as respectivas licenças;
 - 1.14 - Organizar os processos de licenciamento sanitário e passar os respectivos alvarás.
 - 1.15 - Executar as tarefas que, no âmbito das suas atribuições, lhe sejam superiormente solicitadas.

Artigo 12º

Atribuições da Tesouraria

- 1 - Constituem atribuições da Tesouraria:
 - 1.1 - Arrecadar todas as receitas virtuais e eventuais;
 - 1.2 - Liquidar juros de mora;
 - 1.3 - Efectuar o pagamento de todos os documentos de despesa, depois de devidamente autorizados;
 - 1.4 - Promover as entradas e saídas de fundos por operações de tesouraria;
 - 1.5 - Registrar o diário de tesouraria, o resumo diário de tesouraria e a conta corrente de documentos;
 - 1.6 - Transferir diariamente para a Secção de Contabilidade todos os documentos de receita e de despesa, anulações, guias de débito, guias de reposição e outras, escrituradas no respectivo diário de tesouraria e resumo diário de tesouraria;
 - 1.7 - Executar tarefas que, no âmbito das suas atribuições, lhe sejam superiormente solicitadas.

Artigo 13º

Atribuições da Secção de Compras

- 1 - Constituem atribuições da Secção de Compras:

- 1.1 - Proceder ao estudo do mercado relativamente às compras a efectuar;
- 1.2 - Proceder ao controlo de compras, nomeadamente quanto à vigilância dos prazos e condições contratuais;
- 1.3 - Proceder às aquisições necessárias, realização de consultas, comparação e selecção de propostas;
- 1.4 - Organizar o processo de aquisição de materiais;
- 1.5 - Promover uma gestão eficiente de stocks;
- 1.6 - Preparar os cadernos de encargos e respectivos programas de concurso necessários à abertura de concurso para reparação dos veículos ou máquinas municipais e submetê-los ao órgão executivo;
- 1.7 - Promover uma base de dados com potenciais consultos e convidados com vista aos concursos limitados e ajustes directos;
- 1.8 - Emitir pareceres de adjudicação de aquisições necessárias, após a realização de consultas/convites;
- 1.9 - Facultar aos serviços municipais toda a informação constante da base de dados do Município no tocante a potenciais fornecedores.

Handwritten signatures and initials in blue ink, including 'P. S. M.' and 'J. B. S.' with arrows pointing to the text below.


CAPÍTULO IV

Serviços técnico-operacionais

Artigo 14º

Armazém, Oficina e Parque de Máquinas

- 1 - São atribuições do sector de Armazém, Oficina e Parque de Máquinas:
 - 1.1 - Zelar pela armazenagem, conservação e distribuição de stocks;
 - 1.2 - Organizar e manter actualizado o inventário permanente dos stocks em armazém.
 - 1.3 - Dirigir as oficinas;
 - 1.4 - Programar e executar os trabalhos para as obras e iniciativas a cargo da Divisão Técnica de Obras e Serviços Urbanos;
 - 1.5 - Manter em condições de operacionalidade todo o material e equipamento adstrito à oficina;
 - 1.6 - Vistoriar e reparar todo o equipamento de máquinas e viaturas municipais, informando o número das peças, suas especificações e material necessário para a reparação de cada máquina ou viatura, sempre que solicitado;
 - 1.7 - Promover a aquisição de peças e materiais para a reparação de máquinas e viaturas;
 - 1.8 - Contabilizar os custos dos trabalhos executados para cada reparação de máquina ou viatura e submetê-los a apreciação superior;
 - 1.9 - Informar da necessidade de reparar qualquer máquina ou viatura, ou a sua imobilização, quando se verifica que a máquina ou viatura corre riscos de ruína;
 - 1.10 - Informar quando se verifique negligência ou atitudes deliberadas, por parte dos operadores de máquinas e viaturas, susceptíveis de provocar ruína nas máquinas e viaturas municipais, assim como a utilização deficiente do mesmo equipamento;
 - 1.11 - Promover a utilização racional dos materiais metálicos, no seu uso e aplicação;
 - 1.12 - Contabilizar os custos dos trabalhos executados através de documentos auxiliar de registo de custos por actividade/projecto;
 - 1.13 - Dirigir o parque automóvel e equipamento mecânico do Município, assegurando o seu funcionamento;
 - 1.14 - Organizar e promover o controlo e execução das diversas actividades do sector, em colaboração com os outros sectores municipais, no respeitante a utilização de veículos e máquinas;
 - 1.15 - Efectuar estudos de rentabilidade das máquinas e veículos e submeter a apreciação superior;

- 
- 1.16 - Assegurar a manutenção e o controlo das máquinas e viaturas municipais, mantendo actualizado o cadastro de cada máquina ou viatura;
- 1.17 - Assegurar o abastecimento de combustíveis e óleos às máquinas e viaturas;
- 1.18 - Solicitar, atempadamente, às oficinas mecânicas e outras, a reparação de viaturas ou máquinas que tenham necessidade de arranjo;
- 1.19 - Informar o órgão executivo, quando haja necessidade de reparar os veículos ou máquinas municipais, em firmas particulares, por incapacidade das oficinas municipais;
- 1.20 - Dirigir a cedência de máquinas ou viaturas, quando solicitadas pelos serviços municipais ou juntas de freguesia do concelho, colectividades, associações e instituições do concelho, de acordo com as instruções da direcção política da Câmara Municipal.
- 1.21 - Promover a uniformização e normalização dos bens de consumo;
- 1.22 - É ainda atribuição do sector de Armazém, Oficina e Máquinas executar tarefas que, no âmbito das suas atribuições, lhe sejam superiormente solicitadas.

Artigo 15º

Secção de Águas e Saneamento

- 1 - Constituem atribuições do Sector de Águas e Saneamento:
- 1.1 - Superintender toda a gestão no tocante às redes de água e saneamento do Concelho;
- 1.2 - Assegurar o atendimento ao público;
- 1.3 - Assegurar a leitura e cobrança de consumos de água;
- 1.4 - Recolher e distribuir todos os dados indispensáveis à facturação e estatística do sector;
- 1.5 - Assegurar a cobrança por transferência bancária dentro de prazos considerados aceitáveis;
- 1.6 - Elaborar a relação dos débitos e remeter os respectivos documentos à tesouraria;
- 1.7 - Elaborar todos os mapas estatísticos solicitados pelos serviços do Município ou por organismos externos;
- 1.8 - Manter os arquivos actualizados e ordenados, bem como remeter ao arquivo municipal todos os documentos que não sejam necessários nos serviços;
- 1.9 - Cumprir o *Regulamento do Abastecimento de Água ao Concelho de Oleiros*, aprovado pela Assembleia Municipal;
- 1.10 - Manter nas devidas condições as estações de tratamento de água e de águas residuais.
- 1.11 - Coordenar a actividade das equipas de trabalho, de acordo com as necessidades e prioridades, bem como disponibilidade para resolução de problemas e avarias, quer nas redes gerais, quer na distribuição aos consumidores;

- 1.12 - Informar as equipas de trabalho quando existam avarias graves e coordenar a sua actuação;
- 1.13 - Aceitar e proceder à emissão de pareceres nos casos de queixas apresentadas pelos consumidores;
- 1.14 - Colaborar com os demais serviços municipais sempre que tal seja necessário;
- 1.15 - Comunicar das necessidades de equipamento e materiais para utilização do sector, atempadamente.
- 1.16 - É ainda atribuição do Sector de Águas e Saneamento, executar as tarefas que, no âmbito das suas atribuições, lhe sejam superiormente solicitadas.

CAPÍTULO V

Disposições finais e transitórias

Artigo 16º

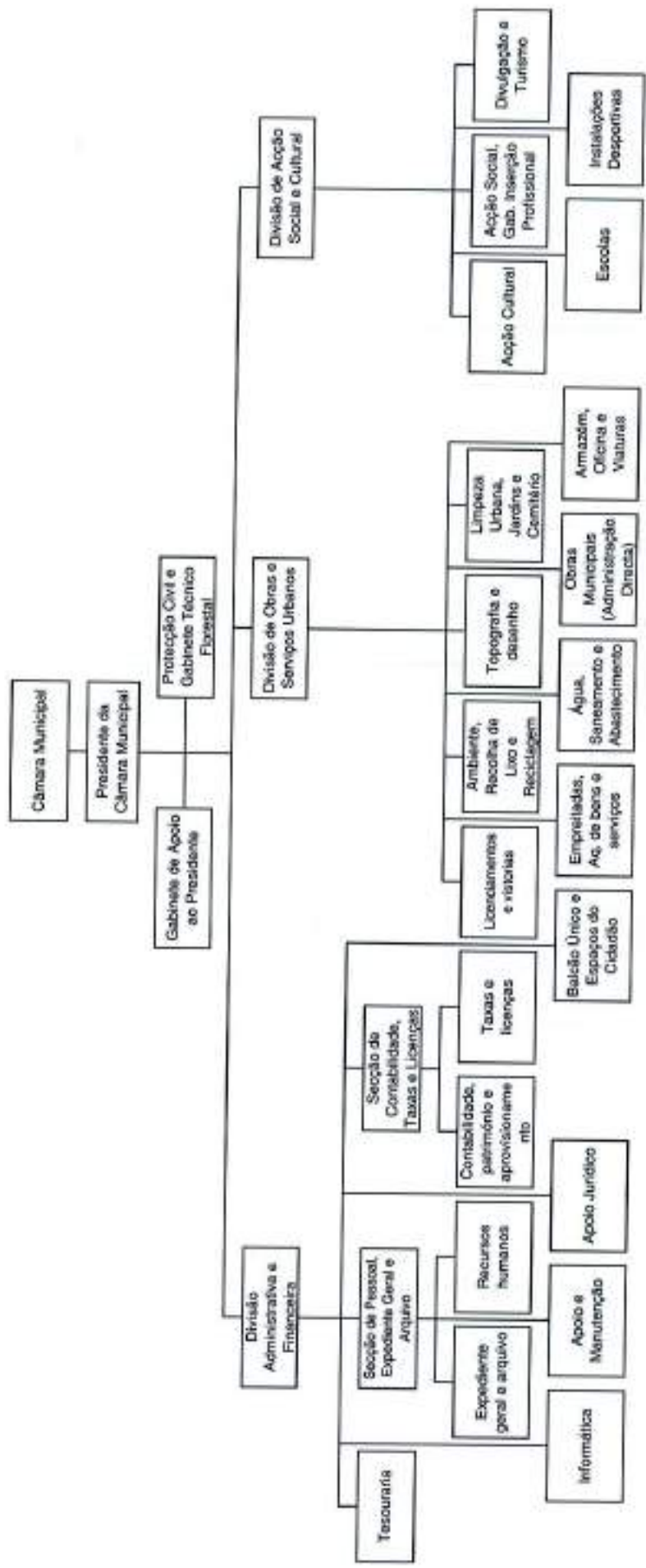
Alteração de atribuições

As atribuições dos diversos serviços poderão ser alteradas, sempre que razões de eficácia o justifiquem, mediante deliberação da Câmara Municipal e posterior ratificação da Assembleia Municipal.

Oleiros, 23 de Maio de 2003.

O Presidente da Câmara,


(José Santos Marques)




 Parson
 Sobrecas




NOTAS AO BALANÇO E
DEMONSTRAÇÃO DE RESULTADOS
Município de Oleiros
Prestação de contas 2015



INTRODUÇÃO

As demonstrações financeiras relativas ao exercício de 2015 foram preparadas em conformidade com as disposições do Plano Oficial de Contabilidade das Autarquias Locais (POCAL), aprovado pelo Decreto-Lei nº 54-A/99 de 22 de Fevereiro, com as alterações introduzidas pela Lei nº 162/99 de 14 de Setembro, pelo Decreto-Lei nº 315/2000 de 2 de Dezembro e pelo Decreto-Lei nº 84-A/2002 de 5 de Abril.

As notas que a seguir se desenvolvem respeitam a numeração definida pelo Plano Oficial de Contabilidade das Autarquias Locais, relativamente ao modelo desenvolvido.

8.2 - Notas ao Balanço e Demonstração de Resultados

8.2.1 – Indicação e justificação das disposições do POCAL que, em casos excepcionais fundamentados e sem prejuízo do legalmente estabelecido, tenham sido derogadas e dos respetivos efeitos no balanço e demonstração de resultados, tendo em vista a necessidade de estes darem uma imagem verdadeira apropriada do ativo, do passivo e dos resultados da autarquia local.

Tanto o Balanço como a Demonstração de Resultados do Município de Oleiros foram elaborados em conformidade, com as disposições do POCAL.

Não se encontra ainda implementada uma Contabilidade de Custos. Os encargos com as funções exercidas e os custos das tarifas e preços dos bens e serviços, são apurados através de outros meios.



8.2.2 – Indicação e comentário das contas do balanço e da demonstração de resultados cujos conteúdos não sejam comparáveis com os do exercício anterior.

Todas as contas do balanço e da demonstração de resultados são comparáveis com o exercício anterior, à exceção da conta dívidas a terceiros, pois em 2015 fez-se a repartição dos do valor dos empréstimos contabilizando o valor da amortização dos empréstimos a realizar no ano seguinte como empréstimos de curto prazo e em 2015, além dos empréstimos também se fez para o leasing e para o FAM-Fundo de Apoio Municipal.

8.2.3 – Critérios valorimétricos utilizados relativamente às várias rubricas do balanço e demonstração de resultados, bem como métodos de cálculo respeitantes aos ajustamentos do valor, designadamente amortizações e provisões.

Os critérios valorimétricos utilizados são os preconizados pelo ponto 4 do POCAL e que são os seguintes:

Imobilizações – Os bens móveis e imóveis cuja aquisição ocorreu durante o ano 2015, foram inventariados com base no custo de aquisição, sendo o custo de aquisição suportado pelos documentos de aquisição (faturas, contratos, escritura de compra e venda, expropriação, entre outros). As amortizações são calculadas pelo método das quotas constantes e de acordo com as taxas permitidas pela portaria nº 671/2002, 2ª série, de 17 de abril – Cadastro e Inventário dos Bens do estado (CIBE).

Investimentos financeiros: Os Investimentos financeiros estão registados ao custo de aquisição e dizem respeito a partes de capital.

Existências - As compras e existências de matérias-primas, subsidiárias e de consumo foram valorizadas ao custo de aquisição.

Acréscimo e deferimentos: Os acréscimos e deferimentos foram reconhecidos apenas no final do ano pelo valor global dos documentos que lhe deram origem de acordo com o princípio da especialização do exercício.



Dívidas de e a terceiros – as dívidas de e a terceiros são expressas pelas importâncias constantes nos documentos que as titulam.

Disponibilidades – as disponibilidades de caixa e depósitos em instituições financeiras são expressas pelos montantes dos meios de pagamento e dos saldos de todas as contas de depósito, respetivamente.

Fundos próprios: O Saldo da conta fundos próprios – património, encontra-se decomposto pelo património inicial decorrente dos valores inscritos no balanço inicial e pelas alterações subsequentes.

8.2.4 – Cotações utilizadas na conversão em moeda portuguesa das operações registadas em contas incluídas no balanço e demonstração de resultados originariamente expressas de transações em moeda estrangeira.

Não foram efetuadas quaisquer transações em moeda estrangeira nem apresentados quaisquer saldos a 31 de Dezembro de 2015 em moeda estrangeira em que tenha sido efetuada a conversão à atualização cambial.

8.2.5 – Situações em que em que o resultado do exercício foi afetado:

- Por valorimetrias diferentes das previstas no capítulo 4 «critérios de valorimetria»;
- Por amortizações do ativo imobilizado superiores às adequadas;
- Por provisões extraordinárias respeitantes ao ativo.

O resultado líquido do exercício foi calculado com base na aplicação das regras contabilísticas definidas pelo POCAL- Plano Oficial de Contabilidade Autárquica, sendo o seu valor na gerência de 2015 de (€ -5.787.569,88).

8.2.6 – Comentários às contas 431 «despesas de instalação» e 432 «despesas de investigação e desenvolvimento»

Não existiram movimentos nas contas 431 – “Despesas de instalação” e 432 – “Despesas de investigação e desenvolvimento”.



8.2.7 – Movimentos ocorridos nas rubricas do ativo imobilizado constantes do balanço e nas respetivas amortizações e provisões, de acordo com os quadros seguintes: Ativo bruto; Amortizações e Provisões.

Os movimentos ocorridos nas rubricas do ativo imobilizado constantes do balanço e nas respetivas amortizações são os constantes no anexo I, II e III deste documento.

8.2.8 – Cada uma das rubricas dos mapas atrás referidos deverá ser desagregada de modo que sejam evidenciadas as seguintes informações: Descrição do ativo imobilizado; Indicação dos valores dos bens adquiridos em estado de uso; Data de aquisição e de reavaliação; Valores de aquisição; Taxas de amortização; Amortizações do exercício e acumuláveis; Alienações, transferências e abates de elementos do ativo imobilizado; Valores líquidos do ativo imobilizado.

O mapa síntese de bens inventariados encontra-se inserido em sede de documentos de prestação de contas (ver nota 8.2.7). A informação preconizada de todos os bens é uma lista extensa e dado a informação global estar patente nos respetivos quadros, optou-se por não incluir a mencionada listagem. No entanto poderá, caso se pretenda, consultar a informação que se encontra disponível no programa informático do setor do património da Autarquia.

8.2.9 – Indicação dos custos incorridos no exercício e respeitantes a empréstimos obtidos para financiar imobilizações, durante a construção, que tenham sido capitalizados nesse período.

Não existiram empréstimos para financiar imobilizações, durante a construção, que tenham sido capitalizados durante o ano.

8.2.10 – Indicação dos diplomas legais nos termos dos quais se baseou a reavaliação dos bens de imobilizado.

Não houve lugar a reavaliações dos bens do imobilizado, uma vez que não se verificou a existência de diplomas legais para o efeito.

8.2.11 – Elaboração de um quadro discriminativo das reavaliações.

Não é aplicável em virtude de não se terem verificado reavaliações.



8.2.12 – Relativamente às imobilizações corpóreas e em curso, deve indicar-se o valor global, para cada uma das contas, de:

- Imobilização em poder de terceiros, incluindo bens de domínio público cedidos por contrato de concessão, em conformidade com o estabelecido no presente diploma;

- Imobilizações reversíveis;

- Discriminação dos custos financeiros capitalizados nas imobilizações;

Relativamente ao imobilizado, não existem imobilizações em poder de terceiros, imobilizações implantadas em propriedade alheia, imobilizações reversíveis, nem se verificaram capitalizações de custos financeiros no exercício para estas imobilizações.

8.2.13 – Indicação dos bens utilizados em regime de locação financeira, com menção dos respetivos valores contabilísticos.

Os bens utilizados em regime de locação financeira em 2015 constam do quadro seguinte:

Contratos de Locação Financeira				
Entidade	Designação	Data aquisição	nº do contrato	Valor contabilístico
Banco BPI, S.A.	Carro - Modelo LEXUS IS	25-08-2014	1430057000	20.765,01
Caixa de crédito Agrícola da Zona do Pinhal	Mercedes-Benz Sprinter 319 CDI - Transformação em unidade Móvel	04-12-2014	18287	40.346,82

8.2.14 – Relação dos bens do imobilizado que não foi possível valorizar, com indicação das razões dessa impossibilidade.

Os bens identificados foram inventariados e valorizados, não existindo bens nestas condições.

8.2.15 – Identificação dos bens de domínio público que não sejam objeto de amortização e indicação das respetivas razões.

De acordo com o previsto no POCAL e nas tabelas anexas à portaria nº 671/2000, 17 de Abril, que publica o CIBE (Cadastro e Inventário dos Bens do Estado), que vem regulamentar as taxas de amortização dos bens imobilizados, os terrenos e recursos naturais, bem como os bens do património histórico, artístico e cultural não são alvo de amortização.



8.2.16 – Designação e sede das entidades participadas, com indicação da parcela detida, bem como dos capitais próprios ou equivalente e do resultado do último exercício em cada uma dessas entidades com menção desse exercício.

Entidade	Sede	Parcela detida	% Detida
Águas de Lisboa e Vale do Tejo, S.A.	Lisboa	115.810,00	0,07%
Caixa de crédito Agrícola Mútuo da Zona do Pinhal	Serã	205,00	---
Valnor-Valorização e Tratamento de Resíduos Sólidos	Alter do Chão	64.011,00	0,64%
GESAB-Centro de Serviços do Ambiente	Mealhada	22.500,00	3,02%

8.2.17 – Relativamente aos elementos incluídos nas contas «Títulos negociáveis» e «Outras aplicações de tesouraria», indicação, quando aplicável, da natureza, entidades, quantidades e valores do balanço.

No exercício não ocorreram movimentos nas contas 15 - "Títulos negociáveis" e 18 - "Outras aplicações de tesouraria".

8.2.18 – Discriminação da conta «outras aplicações financeiras», com indicação, quando aplicável, da natureza, entidades, quantidades, valores nominais e valores do balanço.

No exercício não ocorrer movimento na conta "Outras aplicações financeiras".

8.2.19 – Indicação global, por categorias de bens, das diferenças, materialmente relevantes, entre os custos de elementos do ativo circulante, calculados de acordo com os critérios valorimétricos adaptados, e as quantidades correspondentes aos respetivos preços de mercado.

Não é aplicável.



8.2.20 – Fundamentação das circunstâncias especiais que justificaram a atribuição a elementos do ativo circulante de um valor inferior ao mais baixo do custo ou de mercado.

Não é aplicável.

8.2.21 – Indicação e justificação das provisões extraordinárias respeitantes a elementos do ativo circulante relativamente aos quais, face a uma análise comercial razoável, se prevejam descidas estáveis provenientes de flutuações de valor.

Não se realizaram provisões extraordinárias respeitantes a elementos do ativo circulante.

8.2.22 – Valor global das dívidas de cobrança duvidosa incluídas em cada uma das rubricas de dívidas de terceiros constantes do balanço.

Não existem dívidas de cobrança duvidosa.

8.2.23 – Valor global das dívidas ativas e passivas respeitantes ao pessoal da autarquia local.

Não existem dívidas ativas e passivas do pessoal da autarquia.

8.2.24 – Quantidade e valor nominal de obrigações e de outros títulos emitidos pela entidade, com indicação dos direitos que conferem.

Não foram emitidas obrigações nem nenhum outro título.

8.2.25 – Discriminação das dívidas incluídas na conta «Estado e outros entes públicos» em situação em mora.

Não existem dívidas incluídas na conta 24 - "Estado e outros entes públicos" em situação de mora.

8.2.26 – Descrição desagregada das responsabilidades, por garantias e cauções prestadas e recibos para cobrança.

A descrição das responsabilidades, por garantias e cauções prestadas apresenta-se no anexo IV deste documento.



8.2.27 – Desdobramento das contas de provisões acumuladas explicitando os movimentos ocorridos no exercício.

No exercício foi dado findo a um processo judicial em que o Município pagou, motivo que conduziu à redução das provisões para riscos prováveis a suportar pela Câmara.

8.2.28 – Explicitação e justificação dos movimentos ocorridos no exercício de cada uma das contas da classe 5 «Fundos patrimoniais».

Conta	Descrição	Saldo inicial	Aumentos	Reduções	Saldo final
51	Património	123.213.258,49	-----	-----	123.213.258,49
576	Doações	45.000,00	1347,83	-----	46.347,83
59	Resultados Transitados	-20.887.822,44	-----	-6.168.225,87	-27.056.048,31
88	Resultado líquido do exercício	-6.179.679,86	-5.776.719,59	-6.179.679,86	-5.776.719,59

A conta 59 – Resultados Transitados, foi movimentada a crédito pelo resultado líquido do mesmo ano e por regularização de anos anteriores, referente à regularização da anulação de acréscimo de proveitos do ano anterior.

A conta 576 – Doações foi movimentada a débito pela doação de 2 quadros interativos.

8.2.29 – Demonstração de custos das mercadorias vendidas e matérias consumidas.

Demonstração do custo das mercadorias vendidas e das matérias consumidas conforme anexo V deste documento.

8.2.30 – Demonstração da variação de produção.

Demonstração da variação de produção no exercício não é aplicável.

8.2.31 – Demonstração dos resultados financeiros.

Demonstração dos resultados financeiros apresenta-se no anexo VI deste documento.



8.2.32 – Demonstração dos resultados extraordinários.

Demonstração dos resultados extraordinários apresenta-se no anexo VII deste documento.

Ano: 2015

Ativo Bruto (Imobilizado Bruto)

Rubricas	Saldo Inicial	Reavaliacao/Ajustam.	Aumentos	Alienacoes	Smistros+Abates+Transf.	Saldo Final
451 Terrenos e recursos naturais	60.826,41	0,00	0,00	0,00	0,00	60.826,41
452 Edificios	0,00	0,00	0,00	0,00	0,00	0,00
453 Outras construções e infraestruturas	121.272.625,32	0,00	0,00	0,00	0,00	121.272.625,32
455 Bens do patrimônio histórico, artístico e cultural	0,00	0,00	0,00	0,00	0,00	0,00
459 Outros bens de domínio público	0,00	0,00	0,00	0,00	0,00	0,00
445 Imobilizações em curso	19.964.799,92	0,00	2.194.793,00	0,00	0,00	21.859.592,92
446 Adiantamentos por conta de bens de domínio público	0,00	0,00	0,00	0,00	0,00	0,00
	140.598.238,35	0,00	2.194.793,00	0,00	0,00	142.793.031,35
431 Despesas de instalação	0,00	0,00	0,00	0,00	0,00	0,00
432 Despesas de investigação e desenvolvimento	0,00	0,00	0,00	0,00	0,00	0,00
433 Propriedade intelectual e outros direitos	0,00	0,00	0,00	0,00	0,00	0,00
443 Incobizações em curso	134.325,26	0,00	0,00	0,00	0,00	134.325,26
449 Adiantamentos por conta de imobilizações incorpóreas	355.830,23	0,00	20.264,23	0,00	0,00	376.094,46
	0,00	0,00	0,00	0,00	0,00	0,00
	490.155,49	0,00	20.264,23	0,00	0,00	510.419,72
421 Terrenos e recursos naturais	3.164.329,13	0,00	34.500,00	0,00	0,00	3.218.829,13
422 Edificios e outras construções	11.675.899,04	0,00	0,00	0,00	0,00	11.675.899,04
423 Equipamento básico	1.989.156,07	0,00	94.161,00	0,00	1.347,83	2.084.674,90
424 Equipamento de transporte	1.723.891,16	0,00	61.825,90	0,00	0,00	1.775.417,06
425 Ferramentas e utensílios	35.567,80	0,00	1.088,55	0,00	0,00	36.656,35
426 Equipamento administrativo	316.393,20	0,00	8.815,50	0,00	0,00	325.208,70
427 Tarefas e viagens	0,00	0,00	0,00	0,00	0,00	0,00
428 Outras imobilizações corpóreas	29.611,74	0,00	0,00	0,00	0,00	29.611,74
442 Imobilizações em curso	8.744.880,52	0,00	142.524,26	0,00	0,00	8.887.404,78
445 Adiantamentos por conta de imobilizações corpóreas	0,00	0,00	0,00	0,00	0,00	0,00
	27.699.338,45	0,00	332.916,26	0,00	1.347,83	28.033.601,53
411 Pontes de capital	179.826,00	0,00	0,00	0,00	0,00	179.826,00
412 Obrigações e títulos de participação	493.540,10	0,00	0,00	0,00	0,00	493.540,10
414 Invest. em imóveis - Terrenos e recursos naturais	0,00	0,00	0,00	0,00	0,00	0,00
4142 Invest. em imóveis - Edificios e outras construções	0,00	0,00	0,00	0,00	0,00	0,00
4151 Outros aplic. financeiras - Depósitos em instituições financeiras	0,00	0,00	0,00	0,00	0,00	0,00
4152 Outros aplic. financeiros - Títulos de dívida pública	0,00	0,00	0,00	0,00	0,00	0,00
4153 Outros aplic. financeiras - Outros títulos	0,00	0,00	0,00	0,00	0,00	0,00
441 Imobilizações em curso	0,00	0,00	0,00	0,00	0,00	0,00
447 Adiantamentos por conta de investimentos financeiros	0,00	0,00	0,00	0,00	0,00	0,00
	673.366,10	0,00	0,00	0,00	0,00	673.366,10

[Handwritten signatures and initials in blue ink]

Município de Oleiros

ANEXO II

Ano: 2015

Amortizações e Provisões

Unidade: Euros

Rubricas	Saldo Inicial	Reforço	Regularizações	Saldo Final
De bens de domínio público	485			
Terras e recursos naturais	4851	20.815,42	2.945,00	23.660,42
Edifícios	4852	0,00	0,00	0,00
Outras construções e infraestruturas	4853	57.424.620,24	7.192.237,42	64.616.857,66
Bens do património histórico, artístico e cultural	4855	0,00	0,00	0,00
Outros bens de domínio público	4859	0,00	0,00	0,00
		57.445.235,66	7.195.182,42	64.640.418,14
De imobilizações incorpóreas	483			
Despesas de instalação	4831	0,00	0,00	0,00
Despesas de investigação e desenvolvimento	4832	0,00	0,00	0,00
Propriedade industrial e outros direitos	4833	122.713,75	7.650,54	130.364,29
		122.713,75	7.650,54	130.364,29
De imobilizações corpóreas	482			
Terras e recursos naturais	4821	19.992,00	2.696,00	22.688,00
Edifícios e outras construções	4822			
Edifícios	48221	2.024.977,43	267.326,86	2.292.304,29
Outras construções	48222	1.191.126,94	150.748,43	1.341.875,37
Equipamento básico	4823	1.150.714,81	219.384,67	1.370.099,48
Equipamento de transporte	4824	1.308.003,03	119.214,86	1.427.217,89
Móveis e utensílios	4825	31.330,36	2.518,97	33.849,33
Equipamento administrativo	4826	273.325,52	13.069,57	286.395,09
Taxas e vestígio	4827	0,00	0,00	0,00
Outras imobilizações corpóreas	4828	25.731,42	31,41	25.762,83
		6.025.201,51	775.149,73	6.800.351,24
De investimentos em imóveis	481			
Terras e recursos naturais	4811	0,00	0,00	0,00
Edifícios e outras construções	4812			
Edifícios	48121	0,00	0,00	0,00
Outras construções	48122	0,00	0,00	0,00
		0,00	0,00	0,00
De investimentos financeiros	48			
Partes de capital	481	83.687,89	0,00	83.687,89
Obrigações e títulos de participação	482	0,00	0,00	0,00
Outras aplicações financeiras	485			
Depósitos em instituições financeiras	4851	0,00	0,00	0,00
Títulos de dívida pública	4852	0,00	0,00	0,00
Outros títulos	4853	0,00	0,00	0,00
		83.687,89	0,00	83.687,89

x - -
 Branca
 h k



Mapa Discriminativo das Viaturas Por Classes de Acordo com a Portaria n.º 671/2000, de 17 de Abril

Activo Imobilizado	Bens adquiridos em estado de uso	Data aquisição	Valor aquisição	Taxa Amortizações	Amortizações		Valores Líquidos
					Exercicio	Acumuladas	
Viaturas - Classe 202 Gasóleo	0		1.775.417,06	10,0 a 12,5	119.214,86	1.427.217,06	348.199,99








Município de Oleiros

8.2.26 - Contas de Ordem

Ano: 2015

Unidade: Euros

Código	Designação	SALDO GERÊNCIA ANTERIOR		MOVIMENTO ANUAL		SALDO GERÊNCIA SEGUINTE	
		Devedor	Credor	Devedor	Credor	Devedor	Credor
Garantias e Cauções							
093	Garantias e Cauções de Terceiros						
0932	Garantias e Cauções de Terceiros, Prestadas	1.498.827,85		142.430,55		1.641.258,40	
09321	Prestadas por Fornecedores de c/c	9.717,45				9.717,45	
09322	Prestadas por Fornecedores de Imobilizado			142.430,55			
09323	Prestadas por Outros Credores	1.488.110,40				1.631.540,95	
0933	Garantias e Cauções de Terceiros, Devolvidas				171.953,46		171.953,46
09331	Devolvidas a Fornecedores de c/c				2.600,00		2.600,00
09332	Devolvidas a Fornecedores de Imobilizado				169.353,46		169.353,46
09333	Devolvidas a Outros Credores						
0934	Garantias e Cauções de Terceiros, Aconedadas						
09341	Aconedadas a Fornecedores de c/c						
09342	Aconedadas a Fornecedores de Imobilizado						
09343	Aconedadas a Outros Credores						
Total de Garantias e Cauções		1.498.827,85		142.430,55	171.953,46	1.469.304,94	
Recibos para Cobrança							
092	Recibos para Cobrança (Receita virtual)						
0921	A responsabilidade do Tesoureiro						
0922	A responsabilidade de Outros Agentes			0,00			
Total de Recibos para Cobrança				0,00			
Total		1.498.827,85		142.430,55	171.953,46	1.469.304,94	

Handwritten signatures and initials in blue ink, including a large signature on the left and several smaller ones on the right, some with arrows pointing to specific parts of the table.

Demonstração do Custo das Mercadorias Vendidas e das Matérias Consumidas

Município de Oleiros

Ano: 2015
(unidade: EUR)

(designação de natureza local)

Movimentos	Mercadorias	Matérias-primas subsidiárias e de consumo
Existências Iniciais	0,00	0,00
Compras	0,00	315.159,24
Regularizações de Existências	0,00	0,00
Existências Finais	0,00	0,00
Custos no Exercício		315.159,24









 x G. L. M.

Demonstração de resultados financeiros

Ano: 2015

Código das Contas	Custos e Perdas	Exercícios		Código das Contas	Proveitos e Ganhos	Exercícios	
		2015	2014			2015	2014
681	Juros suportados	31.351,83	29.466,40	781	Juros obtidos	8.512,39	10.943,59
682	Perdas em entidades participadas	0,00	0,00	782	Ganhos em entidades participadas	0,00	4.544,03
683	Amortizações de investimentos em imóveis	0,00	0,00	783	Rendimentos de imóveis	909.072,13	964.735,58
684	Provisões para aplicações financeiras	0,00	83.687,89	784	Rendimentos de participações de capital	0,00	0,00
685	Diferenças de câmbio desfavoráveis	0,00	0,00	785	Diferenças de câmbio favoráveis	0,00	0,00
687	Perdas na alienação de aplicações de tesouraria	0,00	0,00	786	Descontos de pronto pagamento obtidos	0,00	0,00
688	Outros custos e perdas financeiros	3.151,52	228.237,87	787	Ganhos na alienação de aplicações de tesouraria	0,00	0,00
	Resultados Financeiros	1.169.275,97	1.115.925,88	788	Outros proveitos e ganhos financeiros	306.194,80	249.085,20
		1.223.779,32	1.229.308,40			1.223.779,32	1.229.308,40

Handwritten signatures and initials in blue ink, including a large signature on the left and several initials and marks on the right.

Demonstração dos Resultados Extraordinários

Ano: 2015

Código das Contas	Custos e Perdas	Exercícios		Código das Contas	Proveitos e Ganhos	Exercícios	
		2015	2014			2015	2014
591	Transferências de capital concedidas	206.607,29	278.913,92	791	Restituições de impostos	0,00	0,00
592	Dívidas incobráveis	0,00	0,00	792	Recuperação de dívidas	0,00	0,00
593	Perdas em existências	0,00	0,00	793	Ganhos em existências	0,00	0,00
594	Perdas em imobilizações	0,00	0,00	794	Ganhos em imobilizações	6.228,00	0,00
595	Multas e Penalidades	0,00	1.317,50	795	Benefícios de penalidades contratuais	16.286,02	6.353,41
596	Aumentos de amortizações e de provisões	0,00	0,00	796	Reduções de amortizações e de provisões	100.022,99	0,00
597	Correções relativas a exercícios anteriores	2.198,09	156,95	797	Correções relativas a exercícios anteriores	778,71	3.297,76
598	Outros custos e perdas extraordinárias	46.810,11	37.000,00	798	Outros proveitos e ganhos extraordinários	4.739,40	3.742,72
	Resultados extraordinários	-127.550,37	-303.994,48				
		128.065,12	13.393,89			128.065,12	13.393,89



Município de Oleiros

RESUMO DAS MODIFICAÇÕES AO ORÇAMENTO DA RECEITA DE 2015

REVISÃO Nº 1 DE 17/04/2015

Cód. da Classif. Económica	Designação da Classificação	Previsão Inicial	Previsão Atual	Previsão Modificada		Previsão Corrigida
				Inscr./Reforço	Dimin./Anulação	
	RECEITAS DE CAPITAL	1.809.748,00	1.809.748,00	1.000.000,00		2.809.748,00
12	Passivos financeiros	0,00	0,00	1.000.000,00		1.000.000,00
1205	Empréstimos a médio e longo prazos	0,00	0,00	1.000.000,00		1.000.000,00
120602	Sociedades financeiras	0,00	0,00	1.000.000,00		1.000.000,00
	Totais das receitas de capital:	0,00	0,00	1.000.000,00	0,00	1.000.000,00
	Totais da Revisão nº 1	0,00	0,00	1.000.000,00	0,00	1.000.000,00

REVISÃO Nº 2 DE 30/04/2015

Cód. da Classif. Económica	Designação da Classificação	Previsão Inicial	Previsão Atual	Previsão Modificada		Previsão Corrigida
				Inscr./Reforço	Dimin./Anulação	
	OUTRAS RECEITAS	0,00	0,00	1.408.308,91		1.408.308,91
16	Saldo da gestão anterior	0,00	0,00	1.408.308,91		1.408.308,91
160	Saldo orçamental	0,00	0,00	1.408.308,91		1.408.308,91
160...	Na posse do serviço	0,00	0,00	1.408.308,91		1.408.308,91
	Totais das outras receitas:	0,00	0,00	1.408.308,91	0,00	1.408.308,91
	Totais da Revisão nº 2	0,00	0,00	1.408.308,91	0,00	1.408.308,91

REVISÃO Nº 3 DE 25/09/2015

Cód. da Classif. Económica	Designação da Classificação	Previsão Inicial	Previsão Atual	Previsão Modificada		Previsão Corrigida
				Inscr./Reforço	Dimin./Anulação	
	OUTRAS RECEITAS	0,00	1.408.308,91	300,00		1.408.608,91
15	Reposições não abatidas nos pagamentos	0,00	0,00	300,00		300,00
1501	Reposições não abatidas nos pagamentos	0,00	0,00	300,00		300,00
150101	Reposições não abatidas nos pagamentos	0,00	0,00	300,00		300,00
	Totais das outras receitas:	0,00	0,00	300,00	0,00	300,00
	Totais da Revisão nº 3	0,00	0,00	300,00	0,00	300,00

REVISÃO Nº 4 DE 11/12/2015

Cód. da Classif. Económica	Designação da Classificação	Previsão Inicial	Previsão Atual	Previsão Modificada		Previsão Corrigida
				Inscr./Reforço	Dimin./Anulação	
	RECEITAS CORRENTES	8.322.758,00	8.322.758,00		-146.000,00	8.176.758,00
05	Rendimentos da propriedade	1.581.000,00	1.581.000,00		-146.000,00	1.435.000,00
0510	Rendas	1.500.000,00	1.500.000,00		-146.000,00	1.354.000,00
051001	Terrenos	1.000.000,00	1.000.000,00		-146.000,00	854.000,00
	Totais das receitas correntes:	1.000.000,00	1.000.000,00	0,00	-146.000,00	854.000,00
	RECEITAS DE CAPITAL	1.809.748,00	2.809.748,00		-395.500,00	3.414.248,00
10	Transferências de capital	1.794.748,00	1.794.748,00		-395.500,00	1.399.248,00
1003	Administração central	1.769.748,00	1.769.748,00		-395.500,00	1.374.248,00
100307	Estado-Particip.comunitária project.co-financiados	1.109.900,00	1.109.900,00		-395.500,00	714.400,00
10030791	FEDER - Fundo Europeu Desenv. Regional	996.500,00	996.500,00		-395.500,00	601.000,00
	Totais das receitas de capital:	996.500,00	996.500,00	0,00	-395.500,00	601.000,00
	Totais da Revisão nº 4	1.996.500,00	1.996.500,00	0,00	-541.500,00	1.455.000,00
	Totais do resumo:	1.996.500,00	1.996.500,00	2.408.608,91	-541.500,00	3.983.608,91

Município de Oleiros

RESUMO DAS MODIFICAÇÕES AO ORÇAMENTO DA DESPESA DE 2015

ALTERAÇÃO Nº 1 DE 05/01/2015

Cód. da Classif. Org. Económica	Designação da Classificação	Dotação Inicial	Dotação Atual	Dotação Modificada		Dotação Corrigida
				Inscr./Reforço	Dimin./Anulação	
02	Câmara Municipal	10.117.504,00	10.117.504,00	0,00	0,00	10.117.504,00
02	DESPESAS CORRENTES	6.374.750,00	6.374.750,00	0,00	0,00	6.374.750,00
02 02	Aquisição de bens e serviços	2.942.000,00	2.942.000,00		-189.800,00	2.752.200,00
02 0201	Aquisição de bens	1.006.500,00	1.006.500,00		-110.000,00	896.500,00
02 020101	Matérias-primas e subsidiárias	156.000,00	160.000,00		-50.000,00	100.000,00
02 020102	Combustíveis e lubrificantes	208.000,00	208.000,00		-60.000,00	148.000,00
02 02010202	Gasóleo	120.000,00	120.000,00		-60.000,00	60.000,00
02 0202	Aquisição de serviços	1.935.500,00	1.935.500,00		-39.800,00	1.895.700,00
02 020208	Locação de outros bens	31.500,00	31.500,00	27.000,00		58.500,00
02 020220	Outros trabalhos especializados	439.500,00	439.500,00		-50.000,00	389.500,00
02 020225	Outros serviços	109.500,00	109.500,00		-36.800,00	72.700,00
02 04	Transferências correntes	1.043.800,00	1.043.800,00	169.800,00		1.213.600,00
02 0400	Administração local	508.800,00	508.800,00	41.800,00		549.800,00
02 040601	Confinete	508.800,00	508.800,00	41.800,00		549.800,00
02 050102	Freguesias	300.000,00	300.000,00	41.800,00		341.800,00
02 0407	Instituições sem fins lucrativos	448.500,00	448.500,00	128.000,00		576.500,00
02 040701	Instituições sem fins lucrativos	448.500,00	448.500,00	128.000,00		576.500,00
Totais das despesas correntes :		1.600.000,00	1.600.000,00	196.800,00	-189.800,00	1.600.000,00
02	DESPESAS DE CAPITAL	3.742.754,00	3.742.754,00	0,00	0,00	3.742.754,00
02 07	Aquisição de bens de capital	3.077.718,00	3.077.718,00	0,00	0,00	3.077.718,00
02 0701	Investimentos	2.942.718,00	2.942.718,00	40.000,00		2.982.718,00
02 070102	Habitações	387.500,00	387.500,00		-266.500,00	121.000,00
02 07010202	Aquisição	20.000,00	20.000,00		-17.500,00	2.500,00
02 07010203	Reparação e beneficiação	367.500,00	367.500,00		-288.000,00	79.500,00
02 070103	Edifícios	585.800,00	585.800,00		-266.000,00	319.800,00
02 07010301	Instalações de serviços	50.000,00	50.000,00		-45.000,00	5.000,00
02 07010307	Outros	272.500,00	272.500,00		-241.000,00	31.500,00
02 070104	Construções diversas	1.672.120,00	1.672.120,00	657.000,00		2.329.120,00
02 07010401	Vladatos, arruamentos e obras complementares	576.000,00	576.000,00		-24.000,00	552.000,00
02 07010407	Captação e distribuição de água	88.500,00	88.500,00		-10.000,00	78.500,00
02 07010408	Viação rural	716.220,00	716.220,00	789.500,00		1.485.720,00
02 07010413	Outros	204.400,00	204.400,00		-75.600,00	128.800,00
02 070106	Material de transporte	25.000,00	25.000,00		-10.000,00	15.000,00
02 07010602	Outro	25.000,00	25.000,00		-10.000,00	15.000,00
02 070108	Software informático	17.500,00	17.500,00	7.000,00		24.500,00
02 070110	Equipamento básico	87.000,00	87.000,00		-22.500,00	64.500,00
02 07011001	Equipamento de recolha de resíduos	15.000,00	15.000,00		-7.500,00	7.500,00
02 07011002	Outro	72.000,00	72.000,00		-15.000,00	57.000,00
02 0702	Locação financeira	135.000,00	135.000,00		-40.000,00	95.000,00
02 070205	Material de transporte	135.000,00	135.000,00		-40.000,00	95.000,00
Totais das despesas de capital :		2.659.620,00	2.659.620,00	776.500,00	-776.500,00	2.659.620,00
Totais da Alteração nº 1		4.159.620,00	4.159.620,00	973.300,00	-973.300,00	4.159.620,00

ALTERAÇÃO Nº 2 DE 23/01/2015

Cód. da Classif. Org. Económica	Designação da Classificação	Dotação Inicial	Dotação Atual	Dotação Modificada		Dotação Corrigida
				Inscr./Reforço	Dimin./Anulação	
02	Câmara Municipal	10.117.504,00	10.117.504,00	0,00	0,00	10.117.504,00
02	DESPESAS CORRENTES	6.374.750,00	6.374.750,00	0,00	0,00	6.374.750,00
02 02	Aquisição de bens e serviços	2.942.000,00	2.772.200,00		-25.000,00	2.747.200,00
02 0201	Aquisição de bens	1.006.500,00	896.500,00		-93.000,00	913.500,00
02 020108	Material de escritório	27.500,00	27.500,00		-10.000,00	17.500,00
02 020116	Mercadorias para venda	222.500,00	222.300,00		-20.000,00	202.300,00
02 02011601	Água	220.000,00	220.000,00		-68.000,00	152.000,00
02 020121	Outros bens	90.000,00	90.000,00		-25.000,00	65.000,00
02 0202	Aquisição de serviços	1.935.500,00	1.875.700,00	68.000,00		1.943.700,00
02 020214	Estudos, pareceres, projectos e consultadoria	40.000,00	40.000,00	25.000,00		65.000,00
02 020217	Publicidade	60.000,00	60.000,00		-7.000,00	53.000,00



Município de Oleiros

RESUMO DAS MODIFICAÇÕES AO ORÇAMENTO DA DESPESA DE 2015

ALTERAÇÃO Nº 2 DE 23/01/2015

Cód. da Classif. Org. Económica	Designação da Classificação	Dotação Inicial	Dotação Atual	Dotação Modificada		Dotação Corrigida
				Inscr./Reforço	Dimin./Anulação	
02 020220	Outros trabalhos especializados	439.500,00	389.500,00	50.000,00		439.500,00
02 04	Transferências correntes	1.043.500,00	1.213.300,00	25.000,00		1.238.300,00
02 0405	Administração local	608.000,00	549.800,00	25.000,00		574.800,00
02 040501	Continente	508.000,00	549.800,00	25.000,00		574.800,00
02 04050104	Associações de municípios	200.000,00	200.000,00	25.000,00		225.000,00
Totais das despesas correntes :		1.077.000,00	1.027.000,00	100.000,00	-100.000,00	1.027.000,00
02	DESPESAS DE CAPITAL	3.742.754,00	3.742.754,00	0,00	0,00	3.742.754,00
02 07	Aquisição de bens de capital	3.077.718,00	3.077.718,00	0,00	0,00	3.077.718,00
02 0701	Investimentos	2.942.718,00	2.882.718,00	10.000,00		3.000.718,00
02 070101	Terrenos	50.000,00	50.000,00		-8.000,00	42.000,00
02 070102	Habitções	387.500,00	82.000,00		-8.000,00	73.000,00
02 07010203	Reparação e beneficiação	367.500,00	79.500,00		-9.000,00	70.500,00
02 070103	Edifícios	585.800,00	299.800,00		-7.000,00	292.800,00
02 07010307	Outros	272.500,00	31.500,00		-7.000,00	24.500,00
02 070104	Construções diversas	1.672.120,00	2.329.120,00	68.100,00		2.995.220,00
02 07010402	Sistemas de drenagem de águas residuais	56.000,00	56.000,00		-32.500,00	23.500,00
02 07010407	Captação e distribuição de água	68.500,00	71.500,00		-6.500,00	72.000,00
02 07010408	Viação rural	716.220,00	1.485.720,00	114.600,00		1.500.320,00
02 07010413	Outros	204.400,00	121.900,00		-9.500,00	116.400,00
02 070110	Equipamento básico	87.000,00	64.500,00		-20.500,00	44.000,00
02 07011002	Outro	72.000,00	67.000,00		-20.500,00	36.500,00
02 070113	Investimentos incorpóreos	43.298,00	43.298,00		-3.800,00	39.698,00
02 0702	Locação financeira	135.000,00	95.000,00		-18.000,00	77.000,00
02 070205	Material de transporte	135.000,00	95.000,00		-18.000,00	77.000,00
Totais das despesas de capital :		2.005.418,00	2.102.418,00	114.600,00	-114.600,00	2.102.418,00
Totais da Alteração nº 2		3.082.418,00	3.129.418,00	214.600,00	-214.600,00	3.129.418,00

ALTERAÇÃO Nº 3 DE 09/02/2015

Cód. da Classif. Org. Económica	Designação da Classificação	Dotação Inicial	Dotação Atual	Dotação Modificada		Dotação Corrigida
				Inscr./Reforço	Dimin./Anulação	
02	Câmara Municipal	10.117.504,00	10.117.504,00	0,00	0,00	10.117.504,00
02	DESPESAS CORRENTES	6.374.750,00	6.374.750,00		-39.000,00	6.335.750,00
02 02	Aquisição de bens e serviços	2.942.000,00	2.747.200,00		-2.800,00	2.745.200,00
02 0201	Aquisição de bens	1.006.500,00	803.500,00		-9.000,00	794.000,00
02 020105	Alimentação-Refeições confeccionadas	127.500,00	127.500,00	19.000,00		137.500,00
02 020106	Alimentação-Géneros para confeccionar	20.000,00	20.000,00		-14.500,00	5.500,00
02 020121	Outros bens	90.000,00	65.000,00		-5.000,00	60.000,00
02 0202	Aquisição de serviços	1.935.500,00	1.943.700,00	7.500,00		1.951.200,00
02 020203	Conservação de bens	60.000,00	60.000,00		-15.000,00	45.000,00
02 020209	Comunicações	45.000,00	46.000,00		-5.000,00	40.000,00
02 020210	Transportes	395.000,00	395.000,00		-7.500,00	387.500,00
02 020212	Seguros	70.000,00	70.000,00		-7.500,00	62.500,00
02 020214	Estudos, pareceres, projectos e consultadoria	40.000,00	65.000,00	42.500,00		107.500,00
02 03	Juros e outros encargos	55.500,00	55.500,00	1.500,00		57.000,00
02 0306	Outros encargos financeiros	2.000,00	2.900,00	1.500,00		3.500,00
02 030601	Outros encargos financeiros	2.000,00	2.000,00	1.500,00		3.500,00
02 04	Transferências correntes	1.043.500,00	1.238.300,00		-17.000,00	1.221.300,00
02 0405	Administração local	508.000,00	574.800,00	25.000,00		599.800,00
02 040501	Continente	508.000,00	574.800,00	25.000,00		599.800,00
02 04050102	Freguesias	300.000,00	341.800,00	25.000,00		366.800,00
02 0407	Instituições sem fins lucrativos	449.500,00	577.500,00		-32.000,00	545.500,00
02 040701	Instituições sem fins lucrativos	449.500,00	577.500,00		-32.000,00	545.500,00
02 0408	Famílias	85.000,00	85.000,00		-10.000,00	75.000,00
02 040802	Outras	85.000,00	85.000,00		-10.000,00	75.000,00
02 05	Outras despesas correntes	55.000,00	55.000,00		-21.500,00	33.500,00
02 0502	Diversas	55.000,00	55.000,00		-21.500,00	33.500,00
02 050203	Outras	52.500,00	52.500,00		-21.500,00	31.000,00



Município de Oleiros

RESUMO DAS MODIFICAÇÕES AO ORÇAMENTO DA DESPESA DE 2015

ALTERAÇÃO Nº 3 DE 09/02/2015

Cód. da Classif. Org. Económica	Designação da Classificação	Dotação Inicial	Dotação Atual	Dotação Modificada		Dotação Corrigida
				Inscr./Reforço	Dimin./Anulação	
02 06020306	Outras	40.000,00	40.000,00			18.500,00
Totais das despesas correntes :		1.724.000,00	1.893.800,00	79.000,00	-118.000,00	1.854.800,00
02	DESPESAS DE CAPITAL	3.742.754,00	3.742.754,00	39.000,00		3.781.754,00
02 07	Aquisição de bens de capital	3.077.718,00	3.077.718,00	0,00	0,00	3.077.718,00
02 0701	Investimentos	2.942.718,00	3.000.718,00	32.500,00		3.033.218,00
02 070101	Terrenos	50.000,00	42.000,00		-7.500,00	34.500,00
02 070103	Edifícios	885.800,00	292.800,00		-4.500,00	288.300,00
02 07010301	Instalações de serviços	50.000,00	5.000,00		-4.500,00	600,00
02 070104	Construções diversas	1.672.120,00	2.395.220,00	109.000,00		2.504.220,00
02 07010401	Viadutos, arruamentos e obras complementares	576.000,00	582.500,00	25.000,00		577.000,00
02 07010408	Viação rural	716.220,00	1.600.120,00	88.000,00		1.688.320,00
02 07010409	Sinalização e trânsito	11.000,00	11.000,00		-4.000,00	7.000,00
02 070107	Equipamento de informática	50.500,00	58.500,00		-33.000,00	17.500,00
02 070108	Software informático	17.500,00	24.500,00		-2.000,00	22.500,00
02 070109	Equipamento administrativo	14.000,00	14.000,00		-5.000,00	9.000,00
02 070110	Equipamento básico	87.000,00	44.600,00		-14.500,00	29.500,00
02 07011001	Equipamento de recolha de resíduos	15.000,00	7.600,00		-5.000,00	2.500,00
02 07011002	Outro	72.000,00	36.500,00		-9.500,00	27.000,00
02 070111	Ferramentas e utensílios	10.000,00	10.000,00		-4.000,00	6.000,00
02 070113	Investimentos incorpóreos	43.295,00	38.698,00		-6.000,00	33.698,00
02 0702	Locação financeira	135.000,00	77.000,00		-32.500,00	44.500,00
02 070205	Material de transporte	135.000,00	77.000,00		-32.500,00	44.500,00
02 08	Transferências de capital	297.745,00	297.745,00	39.000,00		336.745,00
02 0807	Instituições sem fins lucrativos	125.245,00	125.245,00	39.000,00		164.245,00
02 080701	Instituições sem fins lucrativos	125.245,00	125.245,00	39.000,00		164.245,00
Totais das despesas de capital :		1.886.763,00	2.695.293,00	152.000,00	-113.000,00	2.634.293,00
Totais da Alteração nº 3		3.609.763,00	4.489.093,00	231.000,00	-231.000,00	4.489.093,00

ALTERAÇÃO Nº 4 DE 12/03/2015

Cód. da Classif. Org. Económica	Designação da Classificação	Dotação Inicial	Dotação Atual	Dotação Modificada		Dotação Corrigida
				Inscr./Reforço	Dimin./Anulação	
02	Câmara Municipal	10.117.504,00	10.117.504,00	0,00	0,00	10.117.504,00
02	DESPESAS CORRENTES	6.374.750,00	6.335.750,00	0,00	0,00	6.335.750,00
02	Aquisição de bens e serviços	2.942.900,00	2.745.200,00		-7.000,00	2.738.200,00
02 0201	Aquisição de bens	1.006.500,00	794.900,00		-71.000,00	723.900,00
02 020101	Matérias-primas e subsidiárias	160.000,00	100.000,00		-11.000,00	89.000,00
02 020102	Combustíveis e lubrificantes	208.000,00	148.000,00		-30.000,00	118.000,00
02 02010299	Outros	85.000,00	85.000,00		-30.000,00	55.000,00
02 020103	Munições, explosivos e artificiais	2.500,00	2.500,00		-2.000,00	500,00
02 020104	Limpeza e higiene	25.000,00	25.000,00		-5.000,00	20.000,00
02 020107	Vestuário e artigos pessoais	12.500,00	12.500,00		-5.000,00	7.500,00
02 020108	Material de escritório	27.500,00	17.500,00	5.000,00		22.500,00
02 020112	Material de transporte-Peças	35.000,00	35.000,00		-7.000,00	28.000,00
02 020116	Merchandories para venda	222.500,00	164.500,00		-2.000,00	162.500,00
02 02011603	Outras	2.500,00	2.500,00		-2.000,00	500,00
02 020118	Livros e documentação técnica	36.500,00	36.500,00		-2.000,00	34.500,00
02 020119	Artigos honoríficos e de decoração	2.500,00	2.500,00		-2.000,00	500,00
02 020121	Outros bens	90.000,00	60.000,00		-10.000,00	50.000,00
02 0202	Aquisição de serviços	1.935.500,00	1.851.200,00	64.000,00		2.015.200,00
02 020201	Encargos das instalações	600.000,00	600.000,00	88.500,00		688.500,00
02 020202	Limpeza e higiene	2.500,00	2.500,00		-2.000,00	500,00
02 020203	Conservação de bens	60.000,00	45.000,00		-10.000,00	35.000,00
02 020206	Locação de outros bens	31.500,00	56.500,00	2.500,00		61.000,00
02 020212	Seguros	70.000,00	62.500,00		-20.000,00	42.500,00
02 020217	Publicidade	60.000,00	53.000,00	4.000,00		57.000,00
02 020220	Outros trabalhos especializados	439.500,00	439.500,00	11.800,00		450.500,00
02 020225	Outros serviços	109.500,00	72.700,00		-10.000,00	62.700,00

Município de Oleiros

RESUMO DAS MODIFICAÇÕES AO ORÇAMENTO DA DESPESA DE 2015

ALTERAÇÃO Nº 4 DE 12/03/2015

Cód. da Classif. Org. Económica	Designação da Classificação	Dotação Inicial	Dotação Atual	Dotação Modificada		Dotação Corrigida
				Inscr./Reforço	Dimin./Anulação	
02 04	Transferências correntes	1.043.500,00	1.221.300,00	0.000,00		2.000,00
02 0405	Administração local	508.000,00	599.800,00		-6.000,00	503.800,00
02 040501	Continente	508.000,00	599.800,00		-6.000,00	503.800,00
02 04050101	Municípios	5.000,00	5.000,00		-4.500,00	500,00
02 04050106	Regiões de turismo	2.000,00	2.000,00		-1.500,00	500,00
02 0407	Instituições sem fins lucrativos	449.500,00	645.500,00	25.000,00		570.500,00
02 040701	Instituições sem fins lucrativos	449.500,00	645.500,00	25.000,00		670.500,00
02 0408	Famílias	85.000,00	75.000,00		-10.000,00	65.000,00
02 040802	Outras	85.000,00	75.000,00		-10.000,00	65.000,00
02 08	Outras despesas correntes	65.000,00	33.500,00		-2.000,00	31.500,00
02 0802	Diversas	65.000,00	33.500,00		-2.000,00	31.500,00
02 080203	Outras	52.500,00	31.000,00		-2.000,00	29.000,00
02 08020302	IVA pago	2.800,00	2.500,00		-2.000,00	500,00
Totais das despesas correntes :		2.388.000,00	2.342.700,00	136.000,00	-136.000,00	2.342.700,00
02	DESPESAS DE CAPITAL	3.742.754,00	3.781.754,00	0,00	0,00	3.781.754,00
02	Aquisição de bens de capital	3.077.718,00	3.077.718,00	0,00	0,00	3.077.718,00
02 0701	Investimentos	3.042.718,00	3.033.218,00	0,00	0,00	3.033.218,00
02 070102	Habitções	387.500,00	73.000,00	10.000,00		83.000,00
02 07010203	Reparação e beneficiação	387.500,00	70.500,00	10.000,00		80.500,00
02 070104	Construções diversas	1.672.120,00	2.504.220,00		-10.000,00	2.494.220,00
02 07010401	Viadutos, arriamentos e obras complementares	675.000,00	577.000,00		-20.000,00	557.000,00
02 07010407	Captação e distribuição de água	88.500,00	72.000,00	10.000,00		82.000,00
Totais das despesas de capital :		1.032.000,00	719.500,00	20.000,00	-20.000,00	719.500,00
Totais da Alteração nº 4		3.418.000,00	3.062.200,00	156.000,00	-156.000,00	3.062.200,00

ALTERAÇÃO Nº 5 DE 16/04/2015

Cód. da Classif. Org. Económica	Designação da Classificação	Dotação Inicial	Dotação Atual	Dotação Modificada		Dotação Corrigida
				Inscr./Reforço	Dimin./Anulação	
02	Câmara Municipal	10.117.504,00	10.117.504,00	0,00	0,00	10.117.504,00
02	DESPESAS CORRENTES	6.374.750,00	6.335.750,00		-39.000,00	6.270.750,00
02 02	Aquisição de bens e serviços	2.942.000,00	2.738.200,00		-64.500,00	2.673.700,00
02 0201	Aquisição de bens	1.006.500,00	723.000,00		-9.500,00	710.500,00
02 020102	Combustíveis e lubrificantes	208.000,00	118.000,00	10.000,00		126.000,00
02 02010202	Gasóleo	120.000,00	60.000,00	10.000,00		70.000,00
02 020116	Mercadorias para venda	222.500,00	162.500,00		-3.000,00	159.500,00
02 02011601	Água	220.000,00	162.000,00		-3.000,00	159.000,00
02 020118	Livros e documentação técnica	36.500,00	34.500,00		-1.500,00	33.000,00
02 020120	Material de educação, cultura e recreio	17.500,00	17.500,00		-4.000,00	13.500,00
02 020121	Outros bens	90.000,00	60.000,00		-6.000,00	45.000,00
02 0202	Aquisição de serviços	1.935.500,00	2.015.200,00		-61.000,00	1.954.200,00
02 020211	Representação dos serviços	2.000,00	2.000,00		-1.500,00	500,00
02 020212	Seguros	70.000,00	42.500,00		-3.000,00	39.500,00
02 020216	Seminários, exposições e similares	2.000,00	2.000,00		-1.500,00	500,00
02 020217	Publicidade	60.000,00	57.000,00		-9.000,00	48.000,00
02 020219	Assistência técnica	48.000,00	45.000,00	3.000,00		48.000,00
02 020220	Outros trabalhos especializados	439.500,00	450.500,00		-47.000,00	403.500,00
02 020224	Encargos de cobrança de receitas	12.500,00	12.500,00		-2.000,00	10.500,00
02 04	Transferências correntes	1.043.500,00	1.230.300,00	15.000,00		1.245.300,00
02 0405	Administração local	508.000,00	599.800,00	15.000,00		608.800,00
02 040501	Continente	508.000,00	599.800,00	15.000,00		608.800,00
02 04050104	Associações de municípios	200.000,00	225.000,00	15.000,00		240.000,00
02 08	Outras despesas correntes	65.000,00	31.500,00		-9.500,00	22.000,00
02 0802	Diversas	65.000,00	31.500,00		-9.500,00	22.000,00
02 080203	Outras	52.500,00	29.000,00		-9.500,00	19.500,00
02 08020301	Outras restituições	10.000,00	10.000,00		-3.000,00	7.000,00



Município de Oleiros

RESUMO DAS MODIFICAÇÕES AO ORÇAMENTO DA DESPESA DE 2015

ALTERAÇÃO Nº 5 DE 16/04/2015

Cód. da Classif. Org. Económica	Designação da Classificação	Dotação Inicial	Dotação Atual	Dotação Modificada		Dotação Corrigida
				Inscr./Reforço	Dimin./Anulação	
02 06020305	Outras	40.000,00	18.500,00		-5.500,00	12.000,00
	Totais das despesas correntes :	1.365.000,00	1.189.000,00	28.000,00	-87.000,00	1.130.000,00
02	DESPESAS DE CAPITAL	3.742.754,00	3.789.754,00	59.000,00		640.54,00
02 08	Transferências de capital	207.745,00	336.745,00	59.000,00		395.45,00
02 0807	Instituições sem fins lucrativos	125.245,00	164.245,00	49.000,00		213.45,00
02 080701	Instituições sem fins lucrativos	125.245,00	164.245,00	49.000,00		213.245,00
02 0808	Famílias	37.500,00	37.500,00	10.000,00		47.500,00
02 080802	Outras	37.500,00	37.500,00	10.000,00		47.500,00
	Totais das despesas de capital :	162.745,00	201.745,00	59.000,00		260.745,00
	Totais da Alteração nº 5	1.527.745,00	1.390.745,00	87.000,00	-87.000,00	1.390.745,00

REVISÃO Nº 1 DE 17/04/2015

Cód. da Classif. Org. Económica	Designação da Classificação	Dotação Inicial	Dotação Atual	Dotação Modificada		Dotação Corrigida
				Inscr./Reforço	Dimin./Anulação	
02	Câmara Municipal	10.117.504,00	10.117.504,00	1.000.000,00		11.117.504,00
02	DESPESAS DE CAPITAL	3.742.754,00	3.849.754,00	1.000.000,00		4.849.754,00
02 07	Aquisição de bens de capital	3.077.718,00	3.077.718,00	1.000.000,00		4.077.718,00
02 0701	Investimentos	2.942.718,00	3.035.218,00	1.000.000,00		4.033.218,00
02 070104	Construções diversas	1.672.120,00	2.494.220,00	1.000.000,00		3.494.220,00
02 07010408	Viação rural	716.220,00	1.688.320,00	1.000.000,00		2.688.320,00
	Totais das despesas de capital :	716.220,00	1.688.320,00	1.000.000,00		2.688.320,00
	Totais da Revisão nº 1	716.220,00	1.688.320,00	1.000.000,00		2.688.320,00

REVISÃO Nº 2 DE 30/04/2015

Cód. da Classif. Org. Económica	Designação da Classificação	Dotação Inicial	Dotação Atual	Dotação Modificada		Dotação Corrigida
				Inscr./Reforço	Dimin./Anulação	
02	Câmara Municipal	10.117.504,00	11.117.504,00	1.400.306,91		12.325.812,91
02	DESPESAS CORRENTES	6.374.750,00	6.276.750,00	1.232.267,91		7.509.017,91
02 02	Aquisição de bens e serviços	2.942.000,00	2.873.700,00	1.207.267,91		3.880.967,91
02 0201	Aquisição de bens	1.005.500,00	718.500,00	310.350,00		1.038.850,00
02 020101	Matérias-primas e subsidiárias	150.000,00	88.000,00	60.000,00		149.000,00
02 020102	Combustíveis e lubrificantes	208.000,00	128.000,00	128.000,00		286.000,00
02 02010202	Gasóleo	120.000,00	70.000,00	100.000,00		170.000,00
02 02010299	Outros	88.000,00	58.000,00	28.000,00		83.000,00
02 020104	Limpeza e higiene	25.000,00	20.000,00	5.000,00		25.000,00
02 020105	Alimentação-Refeições confeccionadas	127.500,00	137.500,00	4.350,00		141.850,00
02 020108	Material de escritório	27.500,00	22.500,00	10.000,00		32.500,00
02 020112	Material de transporte-Peças	35.000,00	28.000,00	12.000,00		40.000,00
02 020116	Mercadorias para venda	222.500,00	159.500,00	60.000,00		219.500,00
02 02011601	Água	220.000,00	159.000,00	60.000,00		219.000,00
02 020118	Livros e documentação técnica	35.500,00	33.000,00	5.000,00		38.000,00
02 020121	Outros bens	90.000,00	45.000,00	35.000,00		80.000,00
02 0202	Aquisição de serviços	1.535.500,00	1.984.200,00	867.917,91		2.842.117,91
02 020201	Encargos das instalações	600.000,00	688.300,00	171.517,91		860.017,91
02 020203	Conservação de bens	60.000,00	35.000,00	15.000,00		50.000,00
02 020208	Locação de outros bens	31.500,00	61.800,00	18.550,00		79.550,00
02 020210	Transportes	395.000,00	387.500,00	325.000,00		712.500,00
02 020212	Seguros	70.000,00	39.500,00	20.000,00		59.500,00
02 020214	Estudos, pareceres, projectos e consultoria	40.000,00	107.500,00	5.000,00		112.500,00
02 020215	Formação	5.000,00	5.000,00	5.000,00		10.000,00
02 020217	Publicidade	60.000,00	48.000,00	18.650,00		66.650,00
02 020220	Outros trabalhos especializados	439.500,00	493.500,00	260.250,00		672.750,00
02 020224	Encargos de cobrança de receitas	12.500,00	10.500,00	5.000,00		16.500,00
02 020225	Outros serviços	109.500,00	62.700,00	34.850,00		97.550,00
02 04	Transferências correntes	1.043.500,00	1.245.300,00	5.000,00		1.250.300,00



Município de Oleiros

RESUMO DAS MODIFICAÇÕES AO ORÇAMENTO DA DESPESA DE 2015

J. Sam
G. G. G.
X -

REVISÃO Nº 2 DE 30/04/2015

Cód. de Classif. Org. Económica	Designação da Classificação	Dotação Inicial	Dotação Atual	Dotação Modificada		Dotação Corrigida
				Inscr./Reforço	Dimin./Anulação	
02 0408	Famílias	85.000,00	85.000,00	5.000,00		70.000,00
02 040802	Outras	85.000,00	85.000,00	5.000,00		70.000,00
02 06	Outras despesas correntes	55.000,00	22.000,00	20.000,00		42.000,00
02 0602	Diversas	55.000,00	22.000,00	20.000,00		42.000,00
02 080203	Outras	52.500,00	19.500,00	20.000,00		39.500,00
02 08020305	Outras	40.000,00	12.000,00	20.000,00		32.000,00
Totais das despesas correntes :		2.064.500,00	2.584.700,00	1.232.267,91		3.816.967,91
02	DESPESAS DE CAPITAL	3.742.754,00	4.849.754,00	176.041,00		5.016.795,00
02 07	Aquisição de bens de capital	3.077.718,00	4.077.718,00	48.750,00		4.126.468,00
02 0701	Investimentos	2.942.718,00	4.033.218,00	48.750,00		4.081.968,00
02 070103	Edifícios	585.800,00	288.300,00	10.000,00		298.300,00
02 07010301	Instalações de serviços	50.000,00	500,00	10.000,00		10.500,00
02 070104	Construções diversas	1.872.120,00	3.494.320,00	750,00		3.494.970,00
02 07010408	Viação rural	716.220,00	2.688.320,00	750,00		2.689.070,00
02 070108	Material de transporte	25.000,00	15.000,00	33.500,00		48.500,00
02 07010802	Outro	26.000,00	15.000,00	33.500,00		48.500,00
02 070110	Equipamento básico	87.000,00	29.500,00	4.500,00		34.000,00
02 07011002	Outro	72.000,00	27.000,00	4.500,00		31.500,00
02 08	Transferências de capital	297.745,00	389.745,00	60.000,00		455.745,00
02 0805	Administração local	135.000,00	135.000,00	25.000,00		160.000,00
02 080501	Continente	135.000,00	135.000,00	25.000,00		160.000,00
02 08050102	Freguesias	100.000,00	100.000,00	25.000,00		125.000,00
02 0807	Instituições sem fins lucrativos	125.245,00	213.245,00	25.000,00		238.245,00
02 080701	Instituições sem fins lucrativos	125.245,00	213.245,00	25.000,00		238.245,00
02 0808	Famílias	37.500,00	47.500,00	10.000,00		57.500,00
02 080802	Outras	37.500,00	47.500,00	10.000,00		57.500,00
02 09	Activos financeiros	67.291,00	67.291,00	67.291,00		134.582,00
02 0906	Unidades de participação	67.291,00	67.291,00	67.291,00		134.582,00
02 090902	Sociedade quase sociedade não financeiras-Públicas	0,00	0,00	67.291,00		67.291,00
Totais das despesas de capital :		1.125.965,00	3.091.565,00	176.041,00		3.267.606,00
Totais da Revisão nº 2		3.990.465,00	5.676.265,00	1.408.308,91		7.084.573,91

ALTERAÇÃO Nº 6 DE 07/05/2015

Cód. de Classif. Org. Económica	Designação da Classificação	Dotação Inicial	Dotação Atual	Dotação Modificada		Dotação Corrigida
				Inscr./Reforço	Dimin./Anulação	
02	Câmara Municipal	10.117.504,00	12.525.812,91	0,00	0,00	12.525.812,91
02	DESPESAS CORRENTES	6.374.750,00	7.500.017,91	23.500,00		7.523.517,91
02 01	Despesas com o pessoal	2.278.750,00	2.278.750,00	0,00	0,00	2.278.750,00
02 0101	Remunerações certas e permanentes	1.716.750,00	1.718.750,00		-3.500,00	1.713.250,00
02 010104	Pessoal quadros-Regime contrato individ. trabalho	1.050.000,00	1.050.000,00	30.000,00		1.080.000,00
02 01010401	Transitado de anterior nomeação definitiva	850.000,00	850.000,00		-20.000,00	830.000,00
02 01010402	Contrato por tempo indeterminado	200.000,00	200.000,00	50.000,00		250.000,00
02 010105	Pessoal contratado a termo	90.000,00	90.000,00		-45.000,00	45.000,00
02 010107	Pessoal em regime de tarefa ou avença	2.000,00	2.000,00		-1.500,00	500,00
02 010109	Pessoal em qualquer outra situação	70.000,00	70.000,00	15.000,00		85.000,00
02 010112	Suplementos e prémios	2.500,00	2.500,00		-2.000,00	500,00
02 0102	Abonos variáveis ou eventuais	44.000,00	44.000,00	3.500,00		47.500,00
02 010202	Horas extraordinárias	12.000,00	12.000,00	3.500,00		15.500,00
02 02	Aquisição de bens e serviços	2.542.000,00	3.880.967,91	23.500,00		3.904.467,91
02 0201	Aquisição de bens	1.066.500,00	1.038.650,00	15.700,00		1.054.350,00
02 020105	Alimentação-Refeições confeccionadas	127.500,00	141.850,00	15.700,00		157.550,00
02 0202	Aquisição de serviços	1.935.500,00	2.842.117,91	7.800,00		2.849.917,91
02 020201	Encargos das instalações	600.000,00	850.817,91		-25.000,00	835.817,91
02 020208	Locação de outros bens	31.800,00	79.550,00	13.000,00		92.550,00
02 020210	Transportes	385.000,00	712.500,00		-26.000,00	686.500,00
02 020217	Publicidade	60.000,00	86.650,00	20.000,00		106.650,00
02 020220	Outros trabalhos especializados	439.500,00	672.750,00	40.800,00		713.550,00

Município de Oleiros

RESUMO DAS MODIFICAÇÕES AO ORÇAMENTO DA DESPESA DE 2015

ALTERAÇÃO Nº 6 DE 07/05/2015

Cód. da Classif. Org. Económica	Designação da Classificação	Dotação Inicial	Dotação Atual	Dotação Modificada		Dotação Corrigida
				Inscr./Reforço	Dimin./Anulação	
02 020225	Outros serviços	109.600,00	97.550,00		-15.000,00	82.600,00
	Totais das despesas correntes :	2.989.500,00	3.857.467,91	158.000,00	-134.600,00	3.880.967,91
02	DESPESAS DE CAPITAL	3.742.754,00	5.016.795,00		-23.600,00	4.993.295,00
02 07	Aquisição de bens de capital	3.077.718,00	4.129.468,00	0,00	0,00	4.129.468,00
02 0701	Investimentos	2.942.718,00	4.081.908,00	0,00	0,00	4.081.908,00
02 070104	Construções diversas	1.672.120,00	3.494.970,00	0,00	0,00	3.494.970,00
02 07010401	Viadutos, arruamentos e obras complementares	576.000,00	557.000,00	142.000,00		699.000,00
02 07010408	Viação rural	716.220,00	2.689.079,00		-142.000,00	2.647.079,00
02 08	Transferências de capital	297.745,00	495.745,00		-23.600,00	472.145,00
02 0805	Administração local	135.000,00	199.900,00		-13.500,00	146.400,00
02 080501	Continente	135.000,00	199.900,00		-13.500,00	146.400,00
02 08050101	Municípios	30.000,00	30.900,00		-4.500,00	25.500,00
02 08050102	Freguesias	100.000,00	125.000,00		-4.500,00	120.500,00
02 08050104	Associações de municípios	5.000,00	5.000,00		-4.500,00	500,00
02 08	Famílias	37.500,00	67.500,00		-10.000,00	47.500,00
02 080802	Outras	37.500,00	67.500,00		-10.000,00	47.500,00
	Totais das despesas de capital :	1.464.720,00	3.461.676,00	142.000,00	-165.500,00	3.440.076,00
	Totais da Alteração nº 6	4.454.220,00	7.321.037,91	300.000,00	-300.000,00	7.321.037,91

ALTERAÇÃO Nº 7 DE 25/05/2015

Cód. da Classif. Org. Económica	Designação da Classificação	Dotação Inicial	Dotação Atual	Dotação Modificada		Dotação Corrigida
				Inscr./Reforço	Dimin./Anulação	
02	Câmara Municipal	10.117.504,00	12.525.812,91	0,00	0,00	12.525.812,91
02	DESPESAS CORRENTES	6.374.750,00	7.532.517,91		-20.000,00	7.512.517,91
02 02	Aquisição de bens e serviços	2.942.000,00	3.904.457,91	0,00	0,00	3.904.457,91
02 0202	Aquisição de serviços	1.935.500,00	2.849.917,91	0,00	0,00	2.849.917,91
02 020214	Estudos, pareceres, projectos e consultadoria	40.000,00	112.500,00		-25.000,00	87.500,00
02 020217	Publicidade	60.000,00	86.650,00	2.600,00		89.150,00
02 020220	Outros trabalhos especializados	439.600,00	712.650,00	22.600,00		736.050,00
02 04	Transferências correntes	1.043.500,00	1.250.300,00		-16.600,00	1.233.700,00
02 0403	Administração central	1.000,00	1.000,00		-900,00	100,00
02 040301	Estado	1.000,00	1.000,00		-900,00	100,00
02 05	Administração local	508.000,00	608.600,00	4.100,00		612.700,00
02 0501	Continente	508.000,00	608.600,00	4.100,00		612.700,00
02 04050104	Associações de municípios	200.000,00	240.000,00	5.000,00		245.000,00
02 04050107	Assembleias distritais	1.000,00	1.000,00		-900,00	100,00
02 0407	Instituições sem fins lucrativos	449.500,00	570.500,00		-20.000,00	550.500,00
02 040701	Instituições sem fins lucrativos	449.500,00	570.500,00		-20.000,00	550.500,00
02 05	Outras despesas correntes	55.000,00	42.000,00		-3.200,00	38.800,00
02 0502	Diversas	55.000,00	42.000,00		-3.200,00	38.800,00
02 060203	Outras	52.500,00	39.500,00		-3.200,00	36.300,00
02 06020305	Outras	40.000,00	32.000,00		-3.200,00	28.800,00
	Totais das despesas correntes :	1.231.000,00	1.757.200,00	30.000,00	-50.600,00	1.737.200,00
02	DESPESAS DE CAPITAL	3.742.754,00	4.993.295,00	20.000,00		5.013.295,00
02 07	Aquisição de bens de capital	3.077.718,00	4.129.468,00	0,00	0,00	4.129.468,00
02 0701	Investimentos	2.942.718,00	4.081.908,00	0,00	0,00	4.081.908,00
02 070103	Edifícios	585.800,00	298.300,00	2.000,00		300.300,00
02 07010305	Escolas	5.000,00	5.000,00	2.000,00		7.000,00
02 070104	Construções diversas	1.672.120,00	3.494.970,00		-103.600,00	3.391.370,00
02 07010401	Viadutos, arruamentos e obras complementares	576.000,00	699.000,00	260.000,00		959.000,00
02 07010407	Captação e distribuição de água	88.500,00	82.910,00	29.000,00		102.600,00
02 07010408	Viação rural	716.220,00	2.647.079,00		-383.500,00	2.163.579,00
02 070107	Equipamento de informática	50.500,00	17.510,00	86.000,00		103.600,00
02 070108	Software Informático	17.500,00	22.500,00	3.000,00		25.500,00
02 070109	Equipamento administrativo	14.000,00	9.000,00	5.000,00		14.000,00
02 070110	Equipamento básico	67.000,00	34.000,00	0,00,00		39.000,00

Município de Oleiros

RESUMO DAS MODIFICAÇÕES AO ORÇAMENTO DA DESPESA DE 2015

ALTERAÇÃO Nº 7 DE 25/05/2015

Cód. da Classif. Org. Económica	Designação da Classificação	Dotação Inicial	Dotação Atual	Dotação Modificada		Dotação Corrigida
				Inscr./Reforço	Dimin./Anulação	
02 0701002	Outro	72.000,00	31.500,00	6.000,00		36.500,00
02 070111	Ferramentas e utensílios	16.000,00	6.000,00	2.500,00		8.500,00
02 08	Transferências de capital	297.745,00	432.245,00	20.000,00		452.245,00
02 0807	Instituições sem fins lucrativos	126.245,00	238.245,00	20.000,00		258.245,00
02 680701	Instituições sem fins lucrativos	126.245,00	238.245,00	20.000,00		258.245,00
Totais das despesas de capital :		1.674.965,00	3.657.315,00	493.600,00	-383.500,00	3.677.815,00
Totais da Alteração nº 7		2.905.965,00	6.415.015,00	433.500,00	-433.500,00	5.415.015,00

ALTERAÇÃO Nº 8 DE 12/06/2015

Cód. da Classif. Org. Económica	Designação da Classificação	Dotação Inicial	Dotação Atual	Dotação Modificada		Dotação Corrigida
				Inscr./Reforço	Dimin./Anulação	
02	Câmara Municipal	10.117.504,00	12.525.812,91	0,00	0,00	12.525.812,91
02	DESPESAS CORRENTES	6.374.730,00	7.512.517,91		-2.000,00	7.510.517,91
02 02	Aquisição de bens e serviços	2.942.000,00	3.904.497,91		-27.000,00	3.977.497,91
02 0201	Aquisição de bens	1.005.500,00	1.054.550,00		-1.000,00	1.053.550,00
02 020101	Matérias-primas e subsidiárias	150.000,00	149.000,00		-7.000,00	142.000,00
02 020102	Combustíveis e lubrificantes	208.000,00	256.000,00	1.000,00		257.000,00
02 02010201	Gasolina	3.000,00	3.000,00	1.000,00		4.000,00
02 020106	Alimentação-Gêneros para confeccionar	20.000,00	5.500,00		-1.000,00	4.500,00
02 020118	Livros e documentação técnica	36.500,00	38.000,00		-4.000,00	34.000,00
02 020120	Material de educação, cultura e recreio	17.500,00	13.500,00	10.000,00		23.500,00
02 0202	Aquisição de serviços	1.935.500,00	2.849.917,91		-26.000,00	2.823.917,91
02 020201	Encargos das instalações	690.000,00	835.017,91		-6.000,00	829.017,91
02 020208	Locação de outros bens	31.500,00	92.550,00		-5.000,00	87.550,00
02 020217	Publicidade	60.000,00	59.150,00	5.000,00		64.150,00
02 020220	Outros trabalhos especializados	439.500,00	736.050,00		-15.000,00	721.050,00
02 020225	Outros serviços	109.500,00	82.650,00		-5.000,00	77.650,00
02 04	Transferências correntes	1.043.500,00	1.233.500,00	25.000,00		1.258.500,00
02 0407	Instituições sem fins lucrativos	449.500,00	559.500,00	20.000,00		579.500,00
02 040701	Instituições sem fins lucrativos	449.500,00	559.500,00	20.000,00		579.500,00
02 0408	Famílias	85.000,00	79.000,00	5.000,00		75.000,00
02 040802	Outras	85.000,00	79.000,00	5.000,00		75.000,00
Totais das despesas correntes :		2.002.200,00	2.664.917,91	41.000,00	-43.000,00	2.662.917,91
02	DESPESAS DE CAPITAL	3.742.754,00	5.013.295,00	2.000,00		5.015.295,00
02 07	Aquisição de bens de capital	3.077.718,00	4.126.468,00	0,00	0,00	4.126.468,00
02 0701	Investimentos	2.942.718,00	4.081.968,00	0,00	0,00	4.081.968,00
02 070102	Habitções	387.500,00	63.000,00	20.000,00		103.000,00
02 07010203	Reparação e beneficiação	367.500,00	86.500,00	20.000,00		106.500,00
02 070103	Edifícios	585.800,00	300.300,00	5.000,00		305.300,00
02 07010307	Outros	272.500,00	24.500,00	5.000,00		29.500,00
02 070104	Construções diversas	1.672.120,00	3.391.470,00		-45.000,00	3.346.470,00
02 07010407	Captação e distribuição de água	88.500,00	102.000,00	12.500,00		114.500,00
02 07010408	Viação rural	718.220,00	2.163.570,00		-57.500,00	2.106.070,00
02 070109	Equipamento administrativo	14.000,00	14.000,00	5.000,00		19.000,00
02 070110	Equipamento básico	87.000,00	39.800,00	15.000,00		54.800,00
02 07011002	Outro	72.000,00	36.500,00	15.000,00		51.500,00
02 08	Transferências de capital	297.745,00	452.245,00	2.000,00		454.245,00
02 0808	Famílias	37.500,00	47.000,00	2.000,00		49.000,00
02 080802	Outras	37.500,00	47.000,00	2.000,00		49.000,00
Totais das despesas de capital :		1.568.220,00	2.468.670,00	59.500,00	-57.500,00	2.470.670,00
Totais da Alteração nº 8		3.570.220,00	5.133.487,91	100.500,00	-100.500,00	5.133.487,91



Município de Oleiros

RESUMO DAS MODIFICAÇÕES AO ORÇAMENTO DA DESPESA DE 2015

Handwritten signatures and initials:
 P. Sauer
 F. Sauer
 J. H. K.

ALTERAÇÃO Nº 9 DE 10/07/2015

Cód. da Classif. Org. Económica	Designação da Classificação	Dotação Inicial	Dotação Atual	Dotação Modificada		Dotação Corrigida
				Inscr./Reforço	Dimin./Anulação	
02	Câmara Municipal	10.117.504,00	12.525.812,91	0,00	0,00	12.525.812,91
02	DESPESAS CORRENTES	6.374.750,00	7.510.517,91	220.000,00		7.730.517,91
02 02	Aquisição de bens e serviços	2.942.000,00	3.827.467,91	35.000,00		3.912.467,91
02 0201	Aquisição de bens	1.900.500,00	1.053.550,00	20.200,00		1.073.750,00
02 020102	Combustíveis e lubrificantes	208.000,00	257.000,00	1.200,00		258.200,00
02 02010201	Gasolina	3.000,00	4.000,00	1.200,00		6.200,00
02 020104	Limpeza e higiene	25.000,00	25.000,00	5.000,00		30.000,00
02 020121	Outros bens	90.000,00	83.000,00	20.000,00		100.000,00
02 0202	Aquisição de serviços	1.035.500,00	2.829.917,91	8.800,00		2.832.717,91
02 020208	Locação de outros bens	31.550,00	87.550,00	9.800,00		97.350,00
02 020210	Transportes	395.000,00	686.500,00		-20.000,00	666.500,00
02 020219	Assistência técnica	45.000,00	41.000,00	3.000,00		51.000,00
02 020220	Outros trabalhos especializados	439.500,00	721.050,00	16.000,00		737.050,00
02 04	Transferências correntes	1.043.500,00	1.258.500,00	185.000,00		1.443.500,00
02 0405	Administração local	508.000,00	612.800,00	115.000,00		727.800,00
02 040501	Continente	508.000,00	612.800,00	115.000,00		727.800,00
02 04050104	Associações de municípios	200.000,00	245.000,00	116.000,00		360.000,00
02 0407	Instituições sem fins lucrativos	440.500,00	579.500,00	70.000,00		649.500,00
02 040701	Instituições sem fins lucrativos	449.500,00	570.500,00	70.000,00		649.500,00
Totais das despesas correntes :		1.678.500,00	2.467.600,00	240.000,00	-20.000,00	2.687.600,00
02	DESPESAS DE CAPITAL	3.742.754,00	5.015.295,00		-220.000,00	4.795.295,00
02 07	Aquisição de bens de capital	3.077.718,00	4.126.408,00		-180.000,00	3.846.408,00
02 0701	Investimentos	2.942.718,00	4.061.908,00		-180.000,00	3.961.908,00
02 070101	Terrenos	50.000,00	34.500,00	25.000,00		59.500,00
02 070104	Construções diversas	1.672.120,00	3.348.470,00		-205.000,00	3.141.470,00
02 07010407	Captação e distribuição de água	68.500,00	114.500,00	5.000,00		119.500,00
02 07010408	Viação rural	716.220,00	2.106.970,00		-210.000,00	1.896.970,00
02 08	Transferências de capital	297.745,00	454.245,00		-40.000,00	414.245,00
02 0805	Administração local	135.000,00	146.500,00		-20.000,00	126.500,00
02 080501	Continente	135.000,00	146.500,00		-20.000,00	126.500,00
02 08050102	Freguesias	100.000,00	120.800,00		-20.000,00	100.800,00
02 0807	Instituições sem fins lucrativos	126.245,00	258.245,00		-20.000,00	238.245,00
02 080701	Instituições sem fins lucrativos	126.245,00	258.245,00		-20.000,00	238.245,00
Totais das despesas de capital :		1.079.965,00	2.633.315,00	30.000,00	-250.000,00	2.413.315,00
Totais da Alteração nº 9		2.758.465,00	5.101.415,00	270.000,00	-270.000,00	5.101.415,00

ALTERAÇÃO Nº 10 DE 07/08/2015

Cód. da Classif. Org. Económica	Designação da Classificação	Dotação Inicial	Dotação Atual	Dotação Modificada		Dotação Corrigida
				Inscr./Reforço	Dimin./Anulação	
02	Câmara Municipal	10.117.504,00	12.525.812,91	0,00	0,00	12.525.812,91
02	DESPESAS CORRENTES	6.374.750,00	7.730.517,91	0,00	0,00	7.730.517,91
02 01	Despesas com o pessoal	2.278.750,00	2.278.750,00	0,00	0,00	2.278.750,00
02 0101	Remunerações certas e permanentes	1.716.750,00	1.713.250,00	0,00	0,00	1.713.250,00
02 010104	Pessoal quadros-Regime contrato individ. trabalho	1.050.000,00	1.080.000,00	5.000,00		1.085.000,00
02 01010402	Contrato por tempo indeterminado	200.000,00	250.000,00	5.000,00		255.000,00
02 010106	Pessoal contratado a termo	90.000,00	45.000,00		-5.000,00	40.000,00
02 02	Aquisição de bens e serviços	2.942.000,00	3.812.467,91		-25.000,00	3.867.467,91
02 0201	Aquisição de bens	1.005.500,00	1.079.750,00	30.500,00		1.110.250,00
02 020101	Matérias-primas e subsidiárias	150.000,00	142.000,00		-2.000,00	140.000,00
02 020102	Combustíveis e lubrificantes	208.000,00	258.200,00		-8.000,00	250.200,00
02 02010299	Outros	85.000,00	83.000,00		-8.000,00	75.000,00
02 020105	Alimentação-Refeições confeccionadas	127.500,00	157.500,00	31.000,00		188.500,00
02 020112	Material de transporte-Peças	35.000,00	40.000,00	10.000,00		50.000,00
02 020115	Prêmios, condecorações e ofertas	20.000,00	20.000,00	5.000,00		25.000,00
02 020118	Livros e documentação técnica	36.500,00	34.000,00	3.500,00		37.500,00
02 020120	Material de educação, cultura e recreio	17.500,00	23.500,00		-4.000,00	19.500,00
02 020121	Outros bens	90.000,00	100.000,00		-5.000,00	95.000,00



Município de Oleiros

RESUMO DAS MODIFICAÇÕES AO ORÇAMENTO DA DESPESA DE 2015

ALTERAÇÃO Nº 10 DE 07/08/2015

Cód. da Classif. Org. Económica	Designação da Classificação	Dotação Inicial	Dotação Atual	Dotação Modificada		Dotação Corrigida
				Inscr./Reforço	Dimin./Anulação	
02 0202	Aquisição de serviços	1.935.500,00	2.832.717,91		-55.500,00	2.777.217,91
02 020208	Locação de outros bens	31.500,00	87.350,00	5.000,00		102.350,00
02 020209	Comunicações	45.000,00	49.000,00		-1.500,00	38.500,00
02 020210	Transportes	395.000,00	663.500,00		-63.000,00	603.500,00
02 020214	Estudos, pareceres, projectos e consultadoria	40.000,00	87.500,00		-5.000,00	82.500,00
02 020217	Publicidade	60.000,00	94.150,00	3.000,00		97.150,00
02 020220	Outros trabalhos especializados	438.500,00	737.950,00		-3.000,00	734.950,00
02 020224	Encargos de cobrança de receitas	12.500,00	15.500,00		-1.000,00	14.500,00
02 020226	Outros serviços	109.500,00	77.650,00	10.000,00		87.650,00
02 04	Transferências correntes	1.043.500,00	1.443.500,00	20.000,00		1.463.500,00
02 0405	Administração local	508.000,00	727.900,00		-10.000,00	717.900,00
02 040501	Contínente	508.000,00	727.900,00		-10.000,00	717.900,00
02 04050104	Associações de municípios	200.000,00	360.000,00		-10.000,00	350.000,00
02 04050108	Famílias	85.000,00	75.000,00	30.000,00		105.000,00
02 0405010802	Outras	85.000,00	75.000,00	30.000,00		105.000,00
02 06	Outras despesas correntes	55.000,00	38.600,00	5.000,00		43.600,00
02 0602	Diversas	55.000,00	38.600,00	5.000,00		43.600,00
02 060201	Impostos e taxas	2.500,00	2.500,00		-1.000,00	1.500,00
02 060203	Outras	52.500,00	36.100,00	6.000,00		42.100,00
02 06020301	Outras restituições	10.000,00	7.000,00		-4.000,00	3.000,00
02 06020305	Outras	40.000,00	28.900,00	10.000,00		38.900,00
Totais das despesas correntes :		2.322.000,00	3.184.050,00	112.500,00	-112.500,00	3.184.050,00
02	DESPESAS DE CAPITAL	3.742.754,00	4.795.295,00	0,00	0,00	4.795.295,00
02 07	Aquisição de bens de capital	3.077.718,00	3.946.498,00	0,00	0,00	3.946.498,00
02 0701	Investimentos	2.942.718,00	3.901.958,00		-90.000,00	3.821.958,00
02 070104	Construções diversas	1.672.120,00	3.141.470,00		-99.200,00	3.042.270,00
02 07010407	Captação e distribuição de água	88.500,00	119.500,00	6.000,00		125.500,00
02 07010408	Viação rural	716.220,00	1.096.070,00		-105.200,00	1.790.870,00
02 070109	Equipamento administrativo	14.000,00	19.000,00	7.000,00		26.000,00
02 070110	Equipamento básico	87.000,00	54.000,00	10.000,00		54.000,00
02 07011001	Equipamento de recolha de resíduos	15.000,00	2.500,00	5.000,00		7.500,00
02 07011002	Outro	72.000,00	51.500,00	5.000,00		56.500,00
02 070113	Investimentos incorpóreos	43.298,00	33.998,00	2.200,00		35.898,00
02 0702	Locação financeira	135.000,00	44.500,00	80.000,00		124.500,00
02 1205	Material de transporte	135.000,00	44.500,00	80.000,00		124.500,00
Totais das despesas de capital :		1.084.018,00	2.166.768,00	105.200,00	-105.200,00	2.166.768,00
Totais da Alteração nº 10		3.406.018,00	5.350.818,00	217.700,00	-217.700,00	5.350.818,00

ALTERAÇÃO Nº 11 DE 24/09/2015

Cód. da Classif. Org. Económica	Designação da Classificação	Dotação Inicial	Dotação Atual	Dotação Modificada		Dotação Corrigida
				Inscr./Reforço	Dimin./Anulação	
02	Câmara Municipal	10.117.504,00	12.520.112,91	0,00	0,00	12.520.112,91
02	DESPESAS CORRENTES	6.374.750,00	7.730.517,91	0,00	0,00	7.730.517,91
02 01	Despesas com o pessoal	2.278.750,00	2.278.750,00	0,00	0,00	2.278.750,00
02 0101	Remunerações certas e permanentes	1.716.750,00	1.713.250,00		-8.000,00	1.705.250,00
02 010104	Pessoal quadros-Regime contrato indiv. trabalho	1.050.000,00	1.085.000,00		-4.000,00	1.081.000,00
02 01010401	Transitado de anterior nomeação definitiva	850.000,00	830.000,00		-4.000,00	826.000,00
02 010106	Pessoal contratado a termo	90.000,00	40.000,00		-2.000,00	38.000,00
02 010113	Subsídio de refeição	147.250,00	147.250,00		-2.000,00	145.250,00
02 01011301	Pessoal dos quadros	117.250,00	117.250,00		-2.000,00	115.250,00
02 0101130102	Contrato por tempo indeterminado	30.000,00	30.000,00		-2.000,00	28.000,00
02 0102	Alunos variáveis ou eventuais	44.000,00	47.500,00	6.000,00		53.500,00
02 010213	Outros suplementos e prémios	16.000,00	15.000,00	8.000,00		23.000,00
02 0103	Segurança social	518.000,00	518.000,00	0,00	0,00	518.000,00
02 010305	Contribuições para a segurança social	392.000,00	392.000,00	7.000,00		399.000,00
02 01030503	Segurança social-Regime geral	90.000,00	90.000,00	7.000,00		97.000,00
02 010309	Seguros	30.000,00	30.000,00		-7.000,00	23.000,00

Município de Oleiros

RESUMO DAS MODIFICAÇÕES AO ORÇAMENTO DA DESPESA DE 2015

ALTERAÇÃO Nº 11 DE 24/09/2015

Cód. da Classif. Org. Económica	Designação da Classificação	Dotação Inicial	Dotação Atual	Dotação Modificada		Dotação Corrigida
				Inscr./Reforço	Dimin./Anulação	
02 01030901	Seguros acidentes trabalho doenças profissionais	30.000,00	30.000,00			23.000,00
02 02	Aquisição de bens e serviços	2.942.000,00	3.887.467,91	0,00	0,00	3.887.467,91
02 0201	Aquisição de bens	1.008.500,00	1.110.250,00	72.000,00		1.182.250,00
02 020102	Combustíveis e lubrificantes	208.000,00	259.200,00	22.000,00		279.200,00
02 02010201	Gasolina	3.000,00	5.200,00	2.000,00		7.200,00
02 02010202	Gasóleo	120.000,00	170.000,00	20.000,00		190.000,00
02 020105	Alimentação-Refeições confeccionadas	127.500,00	188.550,00	5.000,00		193.550,00
02 020115	Prêmios, condecorações e ofertas	20.000,00	25.000,00	5.000,00		30.000,00
02 020116	Mercadorias para venda	222.500,00	219.500,00	25.000,00		244.500,00
02 02011601	Água	220.000,00	219.000,00	25.000,00		244.000,00
02 020120	Material de educação, cultura e recreio	17.500,00	19.500,00	5.000,00		24.500,00
02 020121	Outros bens	90.000,00	95.000,00	10.000,00		105.000,00
02 0202	Aquisição de serviços	1.935.500,00	3.777.217,91		-72.000,00	2.705.217,91
02 020210	Transportes	395.000,00	693.500,00		-114.000,00	489.500,00
02 020212	Seguros	70.000,00	85.000,00	7.000,00		86.500,00
02 020217	Publicidade	50.000,00	97.150,00	4.000,00		101.150,00
02 020220	Outros trabalhos especializados	439.500,00	734.050,00	31.000,00		765.050,00
Totais das despesas correntes :		2.687.500,00	3.251.450,00	128.000,00	-129.000,00	3.251.450,00
02	DESPESAS DE CAPITAL	3.742.754,00	4.795.595,00	0,00	0,00	4.795.595,00
02 07	Aquisição de bens de capital	3.077.718,00	3.946.768,00	0,00	0,00	3.946.768,00
02 0701	Investimentos	3.042.718,00	3.822.058,00		-50.000,00	3.772.058,00
02 070103	Edifícios	585.800,00	305.300,00	20.000,00		325.300,00
02 07010301	Instalações de serviços	50.000,00	10.500,00	20.000,00		30.500,00
02 070104	Construções diversas	1.072.120,00	3.042.270,00		-70.000,00	2.972.270,00
02 07010401	Viadutos, arruamentos e obras complementares	576.000,00	959.000,00	20.000,00		979.000,00
02 07010407	Captação e distribuição de água	88.500,00	125.800,00	5.000,00		130.500,00
02 07010408	Viação rural	716.220,00	1.790.870,00		-95.000,00	1.695.870,00
02 0702	Locação financeira	135.000,00	124.700,00	50.000,00		174.700,00
02 070205	Material de transporte	135.000,00	124.700,00	50.000,00		174.700,00
Totais das despesas de capital :		1.585.720,00	3.010.570,00	95.000,00	-95.000,00	3.010.570,00
Totais da Alteração nº 11		4.233.220,00	6.262.020,00	224.000,00	-224.000,00	6.262.020,00

REVISÃO Nº 3 DE 25/09/2015

Cód. da Classif. Org. Económica	Designação da Classificação	Dotação Inicial	Dotação Atual	Dotação Modificada		Dotação Corrigida
				Inscr./Reforço	Dimin./Anulação	
02	Câmara Municipal	10.117.504,00	12.528.112,91	300,00		12.528.112,91
02	DESPESAS DE CAPITAL	3.742.754,00	4.795.595,00	300,00		4.795.595,00
02 07	Aquisição de bens de capital	3.077.718,00	3.946.768,00	300,00		3.946.768,00
02 0701	Investimentos	2.942.718,00	3.821.868,00	100,00		3.822.068,00
02 070105	Material de transporte	25.000,00	48.500,00	100,00		48.600,00
02 07010501	Recolha de resíduos	0,00	0,00	100,00		100,00
02 0702	Locação financeira	135.000,00	124.500,00	200,00		124.700,00
02 070205	Material de transporte	135.000,00	124.500,00	200,00		124.700,00
Totais das despesas de capital :		135.000,00	124.500,00	300,00		124.800,00
Totais da Revisão nº 3		135.000,00	124.500,00	300,00		124.800,00

ALTERAÇÃO Nº 12 DE 08/10/2015

Cód. da Classif. Org. Económica	Designação da Classificação	Dotação Inicial	Dotação Atual	Dotação Modificada		Dotação Corrigida
				Inscr./Reforço	Dimin./Anulação	
02	Câmara Municipal	10.117.504,00	12.528.112,91	0,00	0,00	12.528.112,91
02	DESPESAS CORRENTES	6.374.750,00	7.730.917,91	11.000,00		7.741.917,91
02 02	Aquisição de bens e serviços	2.942.000,00	3.894.467,91	7.000,00		3.894.467,91
02 0201	Aquisição de bens	1.008.500,00	1.182.250,00		-5.000,00	1.177.250,00
02 020101	Matérias-primas e subsidiárias	150.000,00	140.000,00		-4.000,00	136.000,00
02 020102	Combustíveis e lubrificantes	208.000,00	272.200,00		-6.000,00	265.200,00



Município de Oleiros

RESUMO DAS MODIFICAÇÕES AO ORÇAMENTO DA DESPESA DE 2015

Handwritten signatures and initials:
 P. Sousa
 J. Sousa
 H.
 J.

ALTERAÇÃO Nº 12 DE 08/10/2015

Cód. da Classif. Org. Económica	Designação da Classificação	Dotação Inicial	Dotação Atual	Dotação Modificada		Dotação Corrigida
				Inscr./Reforço	Dimin./Anulação	
02 02010202	Gasóleo	120.000,00	190.000,00		-6.000,00	184.000,00
02 020105	Alimentação-Refeições confeccionadas	127.500,00	193.500,00	10.000,00		203.500,00
02 020121	Outros bens	90.000,00	105.000,00		-5.000,00	100.000,00
02 0202	Aquisição de serviços	1.935.500,00	2.705.217,91	12.000,00		2.717.217,91
02 020201	Encargos das instalações	600.000,00	629.017,91		-10.000,00	619.017,91
02 020208	Locação de outros bens	31.500,00	102.350,00	3.000,00		105.350,00
02 020210	Transportes	395.000,00	489.500,00		-9.000,00	480.500,00
02 020217	Publicidade	60.000,00	101.150,00		-5.000,00	96.150,00
02 020219	Assistência técnica	45.000,00	51.000,00	5.000,00		56.000,00
02 020220	Outros trabalhos especializados	439.600,00	765.950,00	26.000,00		790.950,00
02 020225	Outros serviços	109.500,00	87.650,00	3.000,00		90.650,00
02 04	Transferências correntes	1.043.500,00	1.463.500,00	4.000,00		1.467.500,00
02 0405	Administração local	508.000,00	717.900,00		-7.000,00	710.900,00
02 040501	Contínente	508.000,00	717.900,00		-7.000,00	710.900,00
02 050104	Associações de municípios	200.000,00	358.000,00		-7.000,00	343.000,00
02 0408	Famílias	85.000,00	105.000,00	11.000,00		116.000,00
02 040902	Outras	85.000,00	103.600,00			118.000,00
Totais das despesas correntes :		2.453.000,00	3.669.267,91	57.000,00	-46.000,00	3.520.267,91
02	DESPESAS DE CAPITAL	3.742.754,00	4.790.885,00		-11.000,00	4.779.885,00
02 07	Aquisição de bens de capital	3.677.719,00	3.946.768,00	0,00	0,00	3.946.768,00
02 0701	Investimentos	2.942.718,00	3.772.058,00	10.000,00		3.782.058,00
02 070103	Edifícios	685.800,00	925.300,00	10.000,00		935.300,00
02 07010305	Escolas	5.000,00	7.000,00	10.000,00		17.000,00
02 070104	Construções diversas	1.672.120,00	2.872.270,00	6.000,00		2.978.270,00
02 07010401	Viadutos, arruamentos e obras complementares	576.000,00	979.000,00		-71.000,00	908.000,00
02 07010405	Instalações desportivas e recreativas	5.000,00	5.000,00		-4.500,00	500,00
02 07010408	Viação rural	716.220,00	1.695.870,00	93.000,00		1.788.870,00
02 07010409	Sinalização e trânsito	11.000,00	7.090,00		-3.000,00	4.090,00
02 07010413	Outros	204.400,00	116.400,00		-8.500,00	107.900,00
02 070108	Software informático	17.500,00	25.500,00		-2.000,00	23.500,00
02 070110	Equipamento básico	87.000,00	64.000,00		-3.000,00	81.000,00
02 07011002	Outro	72.000,00	56.500,00		-3.000,00	65.500,00
02 070113	Investimentos incorpóreos	43.298,00	35.898,00		-1.000,00	34.898,00
02 0702	Locação financeira	135.000,00	174.700,00		-10.000,00	164.700,00
02 0205	Material de transporte	135.000,00	174.700,00		-10.000,00	164.700,00
02 08	Transferências de capital	297.745,00	414.245,00		-11.000,00	403.245,00
02 0805	Administração local	136.000,00	126.500,00		-11.000,00	115.500,00
02 080501	Contínente	136.000,00	126.500,00		-11.000,00	115.500,00
02 08050101	Municípios	30.000,00	25.000,00		-15.000,00	10.000,00
02 08050102	Freguesias	100.000,00	100.500,00	4.000,00		104.500,00
Totais das despesas de capital :		1.915.418,00	3.226.868,00	107.000,00	-118.000,00	3.217.868,00
Totais da Alteração nº 12		4.368.418,00	6.738.135,91	164.000,00	-164.000,00	6.738.135,91

ALTERAÇÃO Nº 13 DE 13/11/2015

Cód. da Classif. Org. Económica	Designação da Classificação	Dotação Inicial	Dotação Atual	Dotação Modificada		Dotação Corrigida
				Inscr./Reforço	Dimin./Anulação	
02	Câmara Municipal	10.117.004,00	12.526.112,91	0,00	0,00	12.526.112,91
02	DESPESAS CORRENTES	6.374.750,00	7.741.517,91	0,00	0,00	7.741.517,91
02 02	Aquisição de bens e serviços	2.942.000,00	3.894.467,91		-8.000,00	3.886.467,91
02 0201	Aquisição de bens	1.006.500,00	1.177.250,00	18.000,00		1.195.250,00
02 020102	Combustíveis e lubrificantes	208.000,00	265.200,00	1.000,00		267.200,00
02 02010201	Gasolina	3.000,00	7.200,00	1.000,00		8.200,00
02 020104	Limpeza e higiene	25.000,00	30.000,00	4.000,00		34.000,00
02 020116	Mercadorias para venda	222.000,00	244.500,00		-7.000,00	237.500,00
02 02011601	Água	220.000,00	244.000,00		-7.000,00	237.000,00
02 020121	Outros bens	90.000,00	100.000,00	20.000,00		120.000,00
02 0202	Aquisição de serviços	1.936.500,00	2.717.217,91		-24.000,00	2.693.217,91

Município de Oleiros

RESUMO DAS MODIFICAÇÕES AO ORÇAMENTO DA DESPESA DE 2015

ALTERAÇÃO Nº 13 DE 13/11/2015

Cód. da Classif. Org. Económica	Designação da Classificação	Dotação Inicial	Dotação Atual	Dotação Modificada		Dotação Corrigida
				Inscr./Reforço	Dimin./Anulação	
02 020201	Encargos das instalações	600.000,00	819.017,91		-27.000,00	792.017,91
02 020203	Conservação de bens	60.000,00	60.000,00	5.000,00		65.000,00
02 020213	Deslocações e estadas	15.000,00	15.000,00		-2.000,00	13.000,00
02 04	Transferências correntes	1.043.500,00	1.467.500,00	5.000,00		1.472.500,00
02 0407	Instituições sem fins lucrativos	449.500,00	649.500,00	5.000,00		654.500,00
02 040701	Instituições sem fins lucrativos	449.500,00	649.500,00	5.000,00		654.500,00
02 08	Outras despesas correntes	55.000,00	43.800,00	1.000,00		44.800,00
02 0902	Diversas	55.000,00	43.800,00	1.000,00		44.800,00
02 090203	Outras	52.500,00	42.300,00	1.000,00		43.300,00
02 09020305	Outras	40.000,00	38.800,00	1.000,00		39.800,00
Totais das despesas correntes :		1.602.600,00	1.944.517,91	36.000,00	-36.000,00	1.944.517,91
Totais da Alteração nº 13		1.602.600,00	1.944.517,91	36.000,00	-36.000,00	1.944.517,91

REVISÃO Nº 4 DE 11/12/2015

Cód. da Classif. Org. Económica	Designação da Classificação	Dotação Inicial	Dotação Atual	Dotação Modificada		Dotação Corrigida
				Inscr./Reforço	Dimin./Anulação	
02	Câmara Municipal	10.117.504,00	11.984.612,91		-541.500,00	11.984.612,91
02	DESPESAS CORRENTES	6.374.750,00	7.741.517,91		-146.000,00	7.595.517,91
02 02	Aquisição de bens e serviços	2.942.000,00	3.888.467,91		-95.000,00	3.793.467,91
02 0202	Aquisição de serviços	1.935.500,00	2.693.217,91		-95.000,00	2.598.217,91
02 020208	Locação de outros bens	31.500,00	103.350,00		-5.000,00	100.350,00
02 020210	Transportes	395.000,00	480.600,00		-60.000,00	420.600,00
02 020220	Outros trabalhos especializados	439.500,00	790.050,00		-30.000,00	760.050,00
02 04	Transferências correntes	1.043.500,00	1.472.500,00		-51.000,00	1.421.500,00
02 0407	Instituições sem fins lucrativos	449.500,00	645.500,00		-51.000,00	594.500,00
02 040701	Instituições sem fins lucrativos	449.500,00	645.500,00		-51.000,00	594.500,00
Totais das despesas correntes :		1.315.500,00	2.021.400,00		-146.000,00	1.875.400,00
02	DESPESAS DE CAPITAL	3.742.754,00	4.704.696,00		-395.500,00	4.309.196,00
02 07	Aquisição de bens de capital	3.077.718,00	3.940.788,00		-305.500,00	3.641.288,00
02 0701	Investimentos	2.942.718,00	3.782.088,00		-281.500,00	3.500.588,00
02 070101	Terrenos	60.000,00	69.500,00		-20.500,00	49.000,00
02 070104	Construções diversas	1.072.120,00	2.978.270,00		-209.500,00	2.768.770,00
02 07010401	Viadutos, arruamentos e obras complementares	576.000,00	906.090,00		-25.000,00	881.090,00
02 07010402	Sistemas de drenagem de águas residuais	56.000,00	23.590,00		-14.500,00	9.090,00
02 07010407	Captação e distribuição de água	88.500,00	130.590,00		-9.000,00	121.590,00
02 07010408	Viação rural	716.220,00	1.788.870,00		-172.500,00	1.616.370,00
02 07010413	Outros	204.400,00	107.900,00		-9.000,00	98.900,00
02 070107	Equipamento de informática	50.500,00	103.500,00		-25.000,00	78.500,00
02 070108	Software informático	17.500,00	23.500,00		-6.500,00	17.000,00
02 0702	Locação financeira	135.000,00	164.700,00		-24.000,00	140.700,00
02 070205	Material de transporte	135.000,00	164.700,00		-24.000,00	140.700,00
02 08	Transferências de capital	297.745,00	403.245,00		-90.000,00	313.245,00
02 0806	Administração local	135.000,00	115.500,00		-11.000,00	104.500,00
02 080501	Contínente	135.000,00	115.500,00		-11.000,00	104.500,00
02 08050102	Freguesias	100.000,00	104.500,00		-11.000,00	93.500,00
02 0807	Instituições sem fins lucrativos	125.245,00	238.245,00		-79.000,00	159.245,00
02 080701	Instituições sem fins lucrativos	125.245,00	238.245,00		-79.000,00	159.245,00
Totais das despesas de capital :		2.119.366,00	3.552.715,00		-395.500,00	3.257.215,00
Totais da Revisão nº 4		3.434.866,00	5.574.115,00		-541.500,00	5.132.615,00

ALTERAÇÃO Nº 14 DE 23/12/2015

Cód. da Classif. Org. Económica	Designação da Classificação	Dotação Inicial	Dotação Atual	Dotação Modificada		Dotação Corrigida
				Inscr./Reforço	Dimin./Anulação	
02	Câmara Municipal	10.117.504,00	11.984.612,91	0,00	0,00	11.984.612,91
02	DESPESAS CORRENTES	6.374.750,00	7.595.517,91		-7.000,00	7.588.517,91



Município de Oleiros

RESUMO DAS MODIFICAÇÕES AO ORÇAMENTO DA DESPESA DE 2015

ALTERAÇÃO Nº 14 DE 23/12/2015

Cód. da Classif. Org. Económica	Designação da Classificação	Dotação Inicial	Dotação Atual	Dotação Modificada		Dotação Corrigida
				Inscr./Reforço	Dimin./Anulação	
02 02	Aquisição de bens e serviços	2.942.000,00	3.793.467,91	0,00	0,00	3.793.467,91
02 0201	Aquisição de bens	1.006.500,00	1.195.250,00	3.000,00		1.198.250,00
02 020116	Mercadorias para venda	322.500,00	237.500,00	3.000,00		240.500,00
02 02011601	Água	220.000,00	237.000,00	3.000,00		240.000,00
02 0202	Aquisição de serviços	1.935.500,00	2.598.217,91		-3.000,00	2.595.217,91
02 020201	Encargos das instalações	600.000,00	792.017,91		-24.000,00	768.017,91
02 020220	Outros trabalhos especializados	439.500,00	769.050,00	13.000,00		773.050,00
02 020225	Outros serviços	109.500,00	99.650,00	8.000,00		98.650,00
02 04	Transferências correntes	1.043.500,00	1.421.500,00		-7.000,00	1.414.500,00
02 0408	Famílias	65.000,00	116.900,00		-7.000,00	109.900,00
02 040802	Outras	65.000,00	116.000,00		-7.000,00	109.000,00
Totais das despesas correntes :		1.454.000,00	1.996.717,91	24.000,00	-31.000,00	1.988.717,91
02	DESPESAS DE CAPITAL	3.742.754,00	4.388.095,00	7.000,00		4.395.095,00
02 07	Aquisição de bens de capital	3.077.718,00	3.641.268,00	0,00	0,00	3.641.268,00
02 0701	Investimentos	2.942.718,00	3.508.568,00	0,00	0,00	3.508.568,00
02 070102	Habitções	387.500,00	103.000,00		-3.500,00	99.500,00
02 07010203	Reparação e beneficiação	367.500,00	100.500,00		-3.500,00	97.000,00
02 070103	Edifícios	585.000,00	335.000,00	8.500,00		343.500,00
02 07010301	Instalações de serviços	60.000,00	30.500,00	10.000,00		40.500,00
02 07010307	Outros	272.600,00	29.500,00		-1.500,00	28.000,00
02 070104	Construções diversas	1.072.120,00	2.748.770,00		-6.000,00	2.742.770,00
02 07010401	Viadutos, arruamentos e obras complementares	576.000,00	883.000,00		-2.000,00	881.000,00
02 07010407	Captação e distribuição de água	88.500,00	121.500,00		-500,00	121.000,00
02 07010408	Viação rural	716.220,00	1.616.870,00		-2.000,00	1.614.870,00
02 07010413	Outros	204.400,00	98.990,00		-1.500,00	97.490,00
02 070106	Material de transporte	25.000,00	48.000,00	6.000,00		54.000,00
02 07010602	Outro	25.000,00	48.500,00	6.000,00		54.500,00
02 070107	Equipamento de informática	60.500,00	78.500,00		-2.000,00	76.500,00
02 070109	Equipamento administrativo	14.000,00	26.000,00		-3.000,00	23.000,00
02 08	Transferências de capital	297.746,00	313.245,00	7.000,00		320.245,00
02 0808	Famílias	37.500,00	49.500,00	7.000,00		56.500,00
02 080802	Outras	37.500,00	49.500,00	7.000,00		56.500,00
Totais das despesas de capital :		2.402.120,00	3.083.270,00	23.000,00	-16.000,00	3.090.270,00
Totais da Alteração nº 14		3.856.120,00	5.078.987,91	47.000,00	-47.000,00	5.078.987,91
Totais do resumo:		55.129.242,00	77.739.681,55	5.063.208,91	-3.996.100,00	79.606.790,46



Município de Oleiros

RESUMO DAS MODIFICAÇÕES AO PLANO PLURIANUAL DE INVESTIMENTOS (P.P.I.) DE 2015

ALTERAÇÃO Nº 1 DE 05/01/2015

Obj. Prog.	Projeto Ano	Projeto Nº	Ação	Sub aç.	Designação	Classif. Orçamental Org. Económica	Inicial	Financiamento Definido		Corrigido
								Atual	Modificado	
01					Funções Gerais		1.442.400,00	1.442.400,00	-329.000,00	1.113.400,00
01	001				Administração geral		1.155.000,00	1.155.000,00	-311.000,00	836.000,00
01	001	2012	34		Requalif. edif. - Centro de Promoção de Produtos Locais		220.000,00	220.000,00	-218.000,00	2.000,00
01	001	2012	34	2	Construção	02 07010307	220.000,00	220.000,00	-218.000,00	2.000,00
01	001	2014	48		Remodelação interior do Edifício Paços do Concelho		70.000,00	70.000,00	-60.000,00	10.000,00
01	001	2014	48	1	Requalificação do edifício	02 07010301	50.000,00	50.000,00	-45.000,00	5.000,00
01	001	2014	48	2	Aquisição de equipamento	02 07011002	20.000,00	20.000,00	-15.000,00	5.000,00
01	001	2015	1		Reparação de veículos	02 07010602	25.000,00	25.000,00	-10.000,00	15.000,00
01	001	2015	6		Aquisição de software	02 070108	7.500,00	7.500,00	7.000,00	14.500,00
01	001	2015	11		Edifícios - conservação e reparação	02 07010307	5.000,00	5.000,00	10.000,00	15.000,00
01	001	2015	43		Aquisição de duas carrinhas de cabine dupla	02 070205	50.000,00	50.000,00	-40.000,00	10.000,00
01	002				Proteção civil e luta contra incêndios		287.400,00	287.400,00	-18.000,00	277.400,00
01	002	2005	14		Prevenção de fogos florestais		20.000,00	20.000,00	-18.000,00	2.000,00
01	002	2005	14	2	Abertura de uma estrada florestal desde EN238 Portela da Carvalheira à estrada da Lisga	02 07010413	20.000,00	20.000,00	-18.000,00	2.000,00
02					Funções Sociais		1.701.343,00	1.701.343,00	-298.500,00	1.402.843,00
02	005				Abastecimento de água		88.500,00	88.500,00	-10.000,00	78.500,00
02	006	2015	19		Rede de águas - conservação e reparação	02 07010407	35.000,00	35.000,00	-10.000,00	25.000,00
02	007				Resíduos sólidos		35.000,00	35.000,00	-7.500,00	27.500,00
02	007	2015	21		Aquisição contentores fixo	02 07011001	15.000,00	15.000,00	-7.500,00	7.500,00
02	009				Cultura		303.300,00	303.300,00	-33.000,00	270.300,00
02	009	2009	28		Museu da Montanha		40.000,00	40.000,00	-33.000,00	7.000,00
02	009	2009	28	1	Aquisição do imóvel	02 07010202	20.000,00	20.000,00	-17.500,00	2.500,00
02	009	2009	28	2	Projecto	02 07010307	5.000,00	5.000,00	-3.000,00	2.000,00
02	009	2009	28	3	Requalificação do imóvel	02 07010307	15.000,00	15.000,00	-12.500,00	2.500,00
02	010				Desporto, recreio e lazer		300.000,00	300.000,00	-248.000,00	52.000,00
02	010	2011	43		Requalificação do jardim municipal		5.000,00	5.000,00	17.000,00	22.000,00
02	010	2011	43	2	Execução	02 07010413	5.000,00	5.000,00	17.000,00	22.000,00
02	010	2013	24		Requalif. Pavilhão Gimnodesportivo Oleiros - Melhoria Eficiência Energética	02 07010203	270.000,00	270.000,00	-265.000,00	5.000,00
03					Funções Económicas		1.653.220,00	1.653.220,00	627.500,00	2.280.720,00
03	002				Transportes rodoviários		1.230.720,00	1.230.720,00	685.500,00	1.916.220,00

11/13
Handwritten signature and initials



Município de Oleiros

RESUMO DAS MODIFICAÇÕES AO PLANO PLURIANUAL DE INVESTIMENTOS (P.P.I.) DE 2015

ALTERAÇÃO Nº 1 DE 05/01/2015

Obj. Prog.	Projeto Ano Nº	Ação	Sub aç.	Designação	Classif. Orçamental Org. Económica	Financiamento Definido				
						Inicial	Atual	Modificado	Corrigido	
03	002	2006	31	Pavimentação do acesso ao Cristo Rei	02	07010408	10.000,00	10.000,00	-7.500,00	2.500,00
03	002	2014	25	Calçamento das ruas do Concelho - 2014	02	07010401	216.000,00	216.000,00	-10.000,00	206.000,00
03	002	2014	40	Beneficiação de arruamentos em Píscoria	02	07010408	25.000,00	25.000,00	-24.500,00	500,00
03	002	2014	41	Beneficiação da EM entre o Mosteiro e o nó de ligação à EN 238	02	07010408	75.000,00	75.000,00	-74.500,00	500,00
03	002	2014	47	Obras de loteamento urbano em S. Sebastião - Oleiros	02	07010413	65.000,00	65.000,00	-60.000,00	5.000,00
03	002	2014	52	Parque de estacionamento para autocarros de passageiros	02	07010401	5.000,00	5.000,00	-4.000,00	1.000,00
03	002	2015	25	Camada de desgaste	02	07010408	160.000,00	160.000,00	-150.000,00	10.000,00
03	002	2015	27	Conservação e reparação de caminhos	02	07010401	20.000,00	20.000,00	-10.000,00	10.000,00
03	002	2015	29	Outras pavimentações	02	07010408	12.505,00	12.505,00	1.080.000,00	1.092.505,00
03	002	2015	31	Arruamentos diversos no concelho	02	07010408	15.000,00	15.000,00	-10.000,00	5.000,00
03	002	2015	41	Pav. da EM do Alto da Píscoria à Píscoria	02	07010408	25.000,00	25.000,00	-24.500,00	500,00
03	002	2015	42	Pav. da EM do Alto da Píscoria ao cruzamento do Roqueiro	02	07010408	20.000,00	20.000,00	-19.500,00	500,00
03	003			Turismo			185.000,00	185.000,00	-40.500,00	144.500,00
03	003	2008	63	Aldeias de Xisto - Isna	02	07010203	25.000,00	25.000,00	-23.000,00	2.000,00
03	003	2015	44	Ampliação do Hotel Sr. Margarida			20.000,00	20.000,00	-17.500,00	2.500,00
03	003	2015	44	Projeto	02	07010307	20.000,00	20.000,00	-17.500,00	2.500,00
03	004			Mercados e feiras			80.000,00	80.000,00	-17.500,00	62.500,00
03	004	2015	38	Requalificação do novo parque de feiras e mercados	02	07010413	20.000,00	20.000,00	-17.500,00	2.500,00
Totais da Alteração nº 1							1.476.005,00	1.476.005,00	0,00	1.476.005,00

ALTERAÇÃO Nº 2 DE 23/01/2015

Obj. Prog.	Projeto Ano Nº	Ação	Sub aç.	Designação	Classif. Orçamental Org. Económica	Financiamento Definido				
						Inicial	Atual	Modificado	Corrigido	
01	002			Funções Gerais			1.442.400,00	1.113.400,00	6.500,00	1.119.900,00
01	002			Proteção civil e luta contra incêndios			287.400,00	277.400,00	6.500,00	283.900,00
01	002	2008	58	Execução e manutenção de faixas de gestão de combustível			59.900,00	59.900,00	11.000,00	70.900,00
01	002	2008	58	Rede viária florestal-construção e manutenção	02	07010413	54.900,00	54.900,00	11.000,00	65.900,00
01	002	2008	59	Gabinete técnico florestal			10.000,00	10.000,00	-4.500,00	5.500,00
01	002	2008	59	Aquisição equipamento básico	02	07011002	5.000,00	5.000,00	-4.500,00	500,00
02				Funções Sociais			1.701.343,00	1.402.843,00	-101.100,00	1.301.743,00



Município de Oleiros

RESUMO DAS MODIFICAÇÕES AO PLANO PLURIANUAL DE INVESTIMENTOS (P.P.I.) DE 2015

ALTERAÇÃO Nº 2 DE 23/01/2015

Obj. Prog.	Projeto	Ano	Nº	Ação	Sub aç.	Designação	Classif. Orçamental		Inicial	Financiamento Definido		Corrigido
							Org.	Económica		Atual	Modificado	
02	001					Ensino não superior			537.500,00			533.000,00
02	001	2014	39			Requalificação do parque infantil da EB1 do Estreito	02	07011002	5.000,00		-4.500,00	500,00
02	004					Ordenamento do território			55.798,00		-13.600,00	42.198,00
02	004	2015	40			Operação de Regeneração Urbana de Oleiros - ORU			27.500,00		-13.600,00	13.900,00
02	004	2015	40	1		Projetos	02	070113	10.000,00		-3.600,00	6.400,00
02	004	2015	40	2		Edificação e construção	02	07010307	7.500,00		-5.000,00	2.500,00
02	004	2015	40	3		Requalificação de espaços públicos	02	07010413	7.500,00		-5.000,00	2.500,00
02	005					Saneamento			56.000,00		-32.500,00	23.500,00
02	005	2014	33			Rede de esgotos em Ameixoeira e Retaxo			12.500,00		-7.500,00	5.000,00
02	005	2014	33	1		Projecto	02	07010402	5.000,00		-2.500,00	2.500,00
02	005	2014	33	2		Execução	02	07010402	7.500,00		-5.000,00	2.500,00
02	005	2014	34			Rede de esgotos em Roqueiro			12.500,00		-7.500,00	5.000,00
02	005	2014	34	1		Projecto	02	07010402	5.000,00		-2.500,00	2.500,00
02	005	2014	34	2		Execução	02	07010402	7.500,00		-5.000,00	2.500,00
02	005	2014	35			Rede de esgotos desde Pombal até à Toma			25.000,00		-17.500,00	7.500,00
02	005	2014	35	1		Projecto	02	07010402	10.000,00		-7.500,00	2.500,00
02	005	2014	35	2		Execução	02	07010402	15.000,00		-10.000,00	5.000,00
02	006					Abastecimento de água			88.500,00		-6.500,00	72.000,00
02	006	2012	28			Abastecimento água Muro	02	07010407	7.500,00		-5.000,00	2.500,00
02	006	2014	36			Abastecimento de água à Frazumeira	02	07010407	2.000,00		-1.500,00	500,00
02	007					Resíduos sólidos			35.000,00		-18.000,00	9.500,00
02	007	2014	45			Aquisição de viatura para recolha indiferenciada de RSU - Leasing	02	070205	20.000,00		-18.000,00	2.000,00
02	008					Cultura			303.300,00		-4.500,00	265.800,00
02	009	2014	50			Zona envolvente à Filarmónica Oleirense - Beneficiação	02	07010413	5.000,00		-4.600,00	500,00
02	010					Desporto, recreio e lazer			300.000,00		-4.500,00	47.500,00
02	010	2013	24			Requalif. Pavilhão Gimnodesportivo Oleiros - Melhoria Eficiência Energética	02	07010203	270.000,00		-4.500,00	500,00
02	011					Outras actividades cívicas e religiosas			197.745,00		-17.000,00	180.745,00
02	011	2014	51			Casa mortuária de Oleiros			20.000,00		-17.000,00	3.000,00
02	011	2014	51	1		Aquisição de terreno	02	070101	10.000,00		-8.000,00	2.000,00
02	011	2014	51	2		Elaboração de projecto	02	07010413	5.000,00		-4.500,00	500,00

Data de emissão: 18-04-2016 19:45:38

Cristina Maria Dias Garcia

[Handwritten signatures and initials]



Município de Oleiros

RESUMO DAS MODIFICAÇÕES AO PLANO PLURIANUAL DE INVESTIMENTOS (P.P.I.) DE 2015

ALTERAÇÃO Nº 2 DE 23/01/2015

Obj. Prog.	Projeto Ano	Projeto Nº	Ação	Sub aç.	Designação	Classif. Org. Económica	Inicial	Financiamento Definido		Corrigido
								Atual	Modificado	
02	011	2014	51	3	Construção	02 07010413	5.000,00	6.000,00	-4.500,00	500,00
03	002	2009	36		Funções Económicas		1.653.220,00	2.280.720,00	94.600,00	2.375.320,00
03	002	2009	36		Transportes rodoviários		1.230.720,00	1.916.220,00	107.600,00	2.023.820,00
03	002	2009	36		Zona envolvente à Estalagem de Santa Margarida		7.500,00	7.500,00	-7.000,00	500,00
03	002	2009	47	3	Aquisição de equipamentos	02 07011002	7.500,00	7.500,00	-7.000,00	500,00
03	002	2012	31		Revestimento valetas EM entre Vilar Barroco e Aziral	02 07010408	5.000,00	5.000,00	-4.500,00	500,00
03	002	2012	32		Pavimentação entre Sendinho da Senhora e Amieira	02 07010408	5.000,00	5.000,00	-4.500,00	500,00
03	002	2012	43		Beneficiação do troço entre Isna e a EN 351	02 07010408	5.000,00	5.000,00	-4.500,00	500,00
03	002	2013	40		Pavimentação entre a Mata e Bichinhela - 2ª fase	02 07010408	5.000,00	5.000,00	-4.500,00	500,00
03	002	2014	41		Pavimentação Sarteiras de Baixo (Pontão) e Mouchou	02 07010408	5.000,00	5.000,00	-4.500,00	500,00
03	002	2014	41		Beneficiação da EM entre o Mosteiro e o nó de ligação à EN 238	02 07010408	75.000,00	500,00	169.600,00	170.100,00
03	002	2014	42		Pavimentação do CM entre Vale do Souto e Foz Sardaieira	02 07010408	5.000,00	5.000,00	-4.500,00	500,00
03	002	2014	43		Pav. fundo do povo entre o cemitério e Rua dos Amores - Orvalho	02 07010408	5.000,00	5.000,00	-4.500,00	500,00
03	002	2015	29		Outras pavimentações	02 07010408	12.505,00	1.092.595,00	-293.000,00	799.595,00
03	003	2012	47		Turismo		185.000,00	144.500,00	-11.000,00	133.500,00
03	003	2012	47		Posto de Turismo de Oleiros - Beneficiação		10.000,00	10.000,00	-9.000,00	1.000,00
03	003	2012	47	1	Substituição de calxilharia	02 07011002	5.000,00	5.000,00	-4.500,00	500,00
03	003	2012	47	2	Melhoramentos do edifício	02 07010203	5.000,00	5.000,00	-4.500,00	500,00
03	003	2015	44		Ampliação do Hotel Sr. Margarida		20.000,00	2.500,00	-2.000,00	500,00
03	003	2015	44	1	Projeto	02 07010307	20.000,00	2.500,00	-2.000,00	500,00
03	004	2015	38		Mercados e feiras		80.000,00	62.500,00	-2.000,00	60.500,00
03	004	2015	38		Requalificação do novo parque de feiras e mercados	02 07010413	20.000,00	2.500,00	-2.000,00	60.500,00
Totais da Alteração nº 2							644.405,00	1.349.905,00	0,00	1.349.905,00

ALTERAÇÃO Nº 3 DE 09/02/2015

Obj. Prog.	Projeto Ano	Projeto Nº	Ação	Sub aç.	Designação	Classif. Org. Económica	Inicial	Financiamento Definido		Corrigido
								Atual	Modificado	
01	001				Funções Gerais		1.442.400,00	1.119.900,00	-104.000,00	1.064.400,00
01	001				Administração geral		1.155.000,00	836.000,00	-95.000,00	758.500,00



Município de Oleiros

RESUMO DAS MODIFICAÇÕES AO PLANO PLURIANUAL DE INVESTIMENTOS (P.P.I.) DE 2015

ALTERAÇÃO Nº 3 DE 09/02/2015

Obj. Prog.	Projeto	Ano	Nº	Ação	Sub ag.	Designação	Classif. Orçamental		Financiamento Definido		Corrigido	
							Org.	Económica	Inicial	Atual		Modificado
01	001	2003	1			Espaço Internet			28.000,00	-26.000,00	2.000,00	
01	001	2003	1	1		Equipamento de Informática	02	070107	25.000,00	25.000,00	1.000,00	
01	001	2003	1	2		Software Informático	02	070108	3.000,00	3.000,00	1.000,00	
01	001	2014	48			Remodelação interior do Edifício Paços do Concelho			70.000,00	-9.000,00	1.000,00	
01	001	2014	48	1		Requalificação do edifício	02	07010301	50.000,00	5.000,00	500,00	
01	001	2014	48	2		Aquisição de equipamento	02	07011002	20.000,00	5.000,00	500,00	
01	001	2014	56			Aquisição de veículo ligeiro - leasing	02	070205	45.000,00	-23.500,00	21.500,00	
01	001	2015	2			Aquisição de equipamento administrativo	02	070109	10.000,00	10.000,00	5.000,00	
01	001	2015	3			Aquisição de equipamento básico	02	07011002	20.000,00	20.000,00	15.000,00	
01	001	2015	7			Aquisição de ferramentas e utensílios	02	070111	6.000,00	6.000,00	2.000,00	
01	001	2015	9			Elaboração de projetos	02	070113	7.500,00	7.500,00	1.500,00	
01	001	2015	10			Terrenos - aquisição	02	070101	40.000,00	40.000,00	15.000,00	
01	001	2015	43			Aquisição de duas carrinhas de cabine dupla	02	070205	50.000,00	10.000,00	32.500,00	
01	002					Proteção civil e luta contra incêndios			287.400,00	-9.000,00	1.000,00	
01	002	2015	45			Sistema de videovigilância da floresta			15.000,00	-9.000,00	305.900,00	
01	002	2015	45	1		Aquisição de equipamento	02	070107	10.000,00	10.000,00	6.000,00	
02						Funções Sociais			1.701.343,00	-5.000,00	1.000,00	
02	007					Resíduos sólidos			35.000,00	-5.000,00	1.248.243,00	
02	007	2015	21			Aquisição contentores lixo	02	07011001	15.000,00	7.500,00	4.500,00	
03						Funções Económicas			1.653.220,00	109.000,00	2.500,00	
03	001					Indústria e energia			157.500,00	25.000,00	2.484.320,00	
03	001	2015	36			Ampliação Zona Indust. Água Pinto			142.500,00	25.000,00	182.500,00	
03	001	2015	36	1		Terraplanagens e infraestruturas	02	07010401	135.000,00	135.000,00	167.500,00	
03	002					Transportes rodoviários			1.230.720,00	84.000,00	160.000,00	
03	002	2014	41			Beneficiação da EM entre o Mosteiro e o nó de ligação à EN 238	02	07010408	75.000,00	170.100,00	2.107.620,00	
03	002	2015	31			Arruamentos diversos no concelho	02	07010408	15.000,00	5.000,00	3.000,00	
03	002	2015	46			Toponímia, Placas sinaléticas e congéneres	02	07010409	5.000,00	5.000,00	1.000,00	
Totais da Alteração nº 3									531.500,00	509.100,00	0,00	509.100,00



Município de Oleiros

RESUMO DAS MODIFICAÇÕES AO PLANO PLURIANUAL DE INVESTIMENTOS (P.P.I.) DE 2015

ALTERAÇÃO Nº 4 DE 12/03/2015

Obj. Prog.	Projeto Ano N°	Ação Sub aç.	Designação	Classif. Orçamental		Financiamento Definido			
				Org.	Económica	Inicial	Modificado	Atual	Corrigido
02			Funções Sociais			1.701.343,00		1.248.243,00	1.258.243,00
02	005		Abastecimento de água			88.500,00		72.000,00	82.000,00
02	006	33	Abastimentos diversas povoações em baixa	02	07010407	10.000,00		10.000,00	10.000,00
03			Funções Económicas			1.653.220,00		2.484.320,00	2.474.320,00
03	002		Transportes rodoviários			1.230.720,00		2.107.820,00	2.087.820,00
03	002	54	Requalificação da circular externa	02	07010401	160.000,00		160.000,00	130.000,00
03	002	24	Calçamento das ruas do Concelho	02	07010401	25.000,00		25.000,00	35.000,00
03	004		Mercados e feiras			80.000,00		80.500,00	70.500,00
03	004	52	Mercado Municipal de Oleiros-Requalificação			60.000,00		60.000,00	70.000,00
03	004	52	Execução	02	07010203	60.000,00		80.000,00	70.000,00
Totais da Alteração nº 4						255.000,00		255.000,00	255.000,00

REVISÃO Nº 1 DE 17/04/2015

Obj. Prog.	Projeto Ano N°	Ação Sub aç.	Designação	Classif. Orçamental		Financiamento Definido			
				Org.	Económica	Inicial	Modificado	Atual	Corrigido
03			Funções Económicas			1.653.220,00		2.425.320,00	3.425.320,00
03	002		Transportes rodoviários			1.230.720,00		2.087.820,00	3.087.820,00
03	002	26	Pav. CM entre Carvalhal/ Estreito e Villar Barroco	02	07010408	333.715,00		333.715,00	578.715,00
03	002	29	Outras pavimentações	02	07010408	0,00		0,00	755.000,00
Totais da Revisão nº 1						333.715,00		333.715,00	1.333.715,00

REVISÃO Nº 2 DE 30/04/2015

Obj. Prog.	Projeto Ano N°	Ação Sub aç.	Designação	Classif. Orçamental		Financiamento Definido			
				Org.	Económica	Inicial	Modificado	Atual	Corrigido
01			Funções Gerais			1.442.400,00		1.088.400,00	1.221.900,00
01	001		Administração geral			1.155.000,00		782.500,00	861.000,00
01	001	15	Remodelação dos novos armazéns	02	07010301	0,00		0,00	10.000,00
01	001	1	Reparação de veículos	02	07010602	25.000,00		15.000,00	10.000,00
01	001	49	Aquisição veículo ligeiro	02	07010602	0,00		0,00	23.500,00
03			Funções Económicas			1.653.220,00		3.425.320,00	3.641.320,00
03	002		Transportes rodoviários			1.230.720,00		897.820,00	3.088.570,00

Data de emissão: 18-04-2016 19:45:38

Cristina Maria Das Garcia

00

03

Pág. 8/13



Município de Oleiros

RESUMO DAS MODIFICAÇÕES AO PLANO PLURIANUAL DE INVESTIMENTOS (P.P.I.) DE 2015

REVISÃO Nº 2 DE 30/04/2015

Obj. Prog.	Projeto Ano Nº	Ação	Sub aç.	Designação	Classif. Orçamental		Financiamento Definido		
					Org.	Económica	Atual	Modificado	Corrigido
03	002	2009	44	Beneficiação EMs freguesias Orvalho e Cambas Turismo	02	07010408	0,00	750,00	750,00
03	003						185.000,00	84.500,00	299.750,00
03	003	2015	48	Promoção cabrito estonado Oleiros-Beira Baixa-Apresentação confraria			0,00	4.500,00	45.250,00
03	003	2015	48	1	02	07011002	0,00	4.500,00	4.500,00
Totais da Revisão nº 2							25.000,00	15.000,00	48.750,00

ALTERAÇÃO Nº 6 DE 07/05/2015

Obj. Prog.	Projeto Ano Nº	Ação	Sub aç.	Designação	Classif. Orçamental		Financiamento Definido		
					Org.	Económica	Atual	Modificado	Corrigido
03	001			Funções Económicas Indústria e energia			1.653.220,00	3.641.320,00	3.658.520,00
03	001	2015	36		Ampliação Zona Indust. Açude Pinho			157.500,00	182.500,00
03	001	2015	36	2			142.500,00	167.500,00	309.500,00
03	002			Transportes rodoviários			7.500,00	7.500,00	149.500,00
03	002	2012	26		Pav. CM entre Carvalhal/ Estreito e Vilar Barroco	02	07010408	1.230.720,00	3.088.570,00
Totais da Alteração nº 6							333.715,00	578.715,00	436.715,00
							341.215,00	586.215,00	586.215,00

ALTERAÇÃO Nº 7 DE 25/05/2015

Obj. Prog.	Projeto Ano Nº	Ação	Sub aç.	Designação	Classif. Orçamental		Financiamento Definido		
					Org.	Económica	Atual	Modificado	Corrigido
01	001			Funções Gerais Administração geral			1.442.400,00	1.240.700,00	1.342.200,00
01	001	2003	1		Espeço Internet			1.155.000,00	838.500,00
01	001	2003	1	Equipamento de Informática Software Informático			26.000,00	2.000,00	30.000,00
01	001	2003	2				25.000,00	1.000,00	26.000,00
01	001	2015	2	Aquisição de equipamento administrativo	02	070107	3.000,00	1.000,00	4.000,00
01	001	2015	3				10.000,00	5.000,00	10.000,00
01	001	2015	5	Aquisição de equipamento - hardware	02	07011002	20.000,00	15.000,00	20.000,00
01	001	2015	7				10.000,00	10.000,00	20.000,00
01	002			Protecção civil e luta contra incêndios			6.000,00	2.000,00	4.500,00
01	002						287.400,00	402.200,00	453.200,00



Município de Oleiros

RESUMO DAS MODIFICAÇÕES AO PLANO PLURIANUAL DE INVESTIMENTOS (P.P.I.) DE 2015

ALTERAÇÃO Nº 7 DE 25/05/2015

Obj. Prog.	Projeto Ano Nº	Ação	Sub aç.	Designação	Classif. Orçamental Org. Económica	Financiamento Definido			
						Inicial	Atual	Modificado	Corrigido
01	002 2015 45			Sistema de videovigilância da floresta		15.000,00	6.000,00	51.000,00	57.000,00
01	002 2015 45	1		Aquisição de equipamento	02 070107	10.000,00	1.000,00	51.000,00	52.000,00
02				Funções Sociais		1.701.343,00	1.597.243,00	22.000,00	1.619.243,00
02	001			Ensino não superior		537.500,00	793.500,00	2.000,00	795.500,00
02	001 2015 15			Escolas - conservação e beneficiação	02 07010305	5.000,00	5.000,00	2.000,00	7.000,00
02	006			Abastecimento de água		88.500,00	82.000,00	20.000,00	102.000,00
02	006 2015 19			Rede de águas - conservação e reparação	02 07010407	35.000,00	25.000,00	10.000,00	35.000,00
02	006 2015 33			Abastimentos diversas povoações em baixa	02 07010407	10.000,00	20.000,00	10.000,00	30.000,00
03				Funções Económicas		1.653.220,00	3.658.520,00	-123.500,00	3.535.020,00
03	002			Transportes rodoviários		1.230.720,00	2.946.570,00	-123.500,00	2.823.070,00
03	002 2014 29			Outras pavimentações	02 07010408	0,00	755.000,00	-383.500,00	371.500,00
03	002 2015 24			Calçamento das ruas do Concelho	02 07010401	25.000,00	35.000,00	250.000,00	285.000,00
03	002 2015 27			Conservação e reparação de caminhos	02 07010401	20.000,00	10.000,00	10.000,00	20.000,00
Totais da Alteração nº 7						179.000,00	885.000,00	0,00	885.000,00

ALTERAÇÃO Nº 8 DE 12/06/2015

Obj. Prog.	Projeto Ano Nº	Ação	Sub aç.	Designação	Classif. Orçamental Org. Económica	Financiamento Definido			
						Inicial	Atual	Modificado	Corrigido
01				Funções Gerais		1.442.400,00	1.342.200,00	25.000,00	1.367.200,00
01	001			Administração geral		1.155.000,00	889.000,00	25.000,00	914.000,00
01	001 2015 2			Aquisição de equipamento administrativo	02 070109	10.000,00	10.000,00	5.000,00	15.000,00
01	001 2015 3			Aquisição de equipamento básico	02 07011002	20.000,00	20.000,00	15.000,00	35.000,00
01	001 2015 11			Edifícios - conservação e reparação	02 07010307	5.000,00	15.000,00	5.000,00	20.000,00
02				Funções Sociais		1.701.343,00	1.619.243,00	12.500,00	1.641.743,00
02	006			Abastecimento de água		88.500,00	102.000,00	12.500,00	114.500,00
02	006 2012 28			Abastecimento água Muro	02 07010407	7.500,00	2.500,00	7.500,00	10.000,00
02	006 2012 29			Abastecimento água Reboucinhas	02 07010407	5.000,00	5.000,00	5.000,00	10.000,00
03				Funções Económicas		1.653.220,00	3.535.020,00	-37.500,00	3.497.520,00
03	002			Transportes rodoviários		1.230.720,00	2.823.070,00	-57.500,00	2.765.570,00
03	002 2014 29			Outras pavimentações	02 07010408	0,00	371.500,00	-67.500,00	304.000,00
03	002 2015 30			Guardas metálicas-aquisição e montagem	02 07010408	5.000,00	5.000,00	10.000,00	15.000,00

Data de emissão: 18-04-2016 19:45:36

Cristina Maria Dias Garcia

08

07

Pag. 8/13



Município de Oleiros

RESUMO DAS MODIFICAÇÕES AO PLANO PLURIANUAL DE INVESTIMENTOS (P.P.I.) DE 2015

ALTERAÇÃO Nº 8 DE 12/06/2015

Obj. Prog.	Projeto Ano	Projeto Nº	Ação	Sub ação	Designação	Classif. Orçamental		Financiamento Definido			
						Org.	Econômica	Inicial	Atual	Modificado	Corrigido
03	004				Mercados e feiras			80.000,00	70.500,00	20.000,00	90.500,00
03	004	2008	52		Mercado Municipal de Oleiros-Requalificação			60.000,00	70.000,00	20.000,00	90.000,00
03	004	2008	52	2	Execução	02	07010203	60.000,00	70.000,00	20.000,00	90.000,00
Totais da Alteração nº 8								112.500,00	499.000,00	0,00	499.000,00

ALTERAÇÃO Nº 9 DE 10/07/2015

Obj. Prog.	Projeto Ano	Projeto Nº	Ação	Sub ação	Designação	Classif. Orçamental		Financiamento Definido			
						Org.	Econômica	Inicial	Atual	Modificado	Corrigido
01					Funções Gerais			1.442.400,00	1.367.200,00	25.000,00	1.402.200,00
01	001	2015	10		Administração geral			1.155.000,00	914.000,00	25.000,00	949.000,00
02					Terrenos - aquisição	02	070101	40.000,00	32.500,00	25.000,00	57.500,00
02	006	2015	20		Funções Sociais			1.701.343,00	1.641.743,00	5.000,00	1.636.743,00
03					Abastecimento de água	02	07010407	88.500,00	114.500,00	5.000,00	118.500,00
03	002	2014	29		Aquisição de contadores de água			5.000,00	5.000,00	5.000,00	10.000,00
03	002	2014	29		Funções Econômicas			1.653.220,00	3.487.520,00	-210.000,00	3.277.520,00
03	002	2014	29		Transportes rodoviários			1.230.720,00	2.765.570,00	-210.000,00	2.555.570,00
03	002	2014	29		Outras pavimentações			0,00	304.000,00	-210.000,00	94.000,00
Totais da Alteração nº 9								45.000,00	341.500,00	-180.000,00	161.500,00

ALTERAÇÃO Nº 10 DE 07/08/2015

Obj. Prog.	Projeto Ano	Projeto Nº	Ação	Sub ação	Designação	Classif. Orçamental		Financiamento Definido			
						Org.	Econômica	Inicial	Atual	Modificado	Corrigido
01					Funções Gerais			1.442.400,00	1.402.200,00	12.000,00	1.414.200,00
01	001	2015	2		Administração geral			1.155.000,00	949.000,00	12.000,00	961.000,00
01	001	2015	3		Aquisição de equipamento administrativo	02	070109	10.000,00	16.000,00	7.000,00	22.000,00
02					Aquisição de equipamento básico	02	07011002	20.000,00	35.000,00	5.000,00	40.000,00
02	004	2005	17		Funções Sociais			1.701.343,00	1.636.743,00	93.200,00	1.726.943,00
02	004	2005	17		Ordenamento do território			55.796,00	42.196,00	2.200,00	44.398,00
02	005	2015	19		Revisão do PDM	02	070113	11.500,00	11.500,00	2.200,00	13.700,00
02	005	2015	19		Abastecimento de água			88.500,00	119.500,00	6.000,00	125.500,00
02	005	2015	19		Rede de águas - conservação e reparação	02	07010407	35.000,00	35.000,00	6.000,00	41.000,00

Data de emissão: 18-04-2015 19:45:38

Cristina Maria Dias Garcia



Município de Oleiros

RESUMO DAS MODIFICAÇÕES AO PLANO PLURIANUAL DE INVESTIMENTOS (P.P.I.) DE 2015

ALTERAÇÃO Nº 10 DE 07/08/2015

Obj. Prog.	Projeto	Ano	Nº	Ação	Sub	Designação	Classif. Orçamental			Financiamento Definido				
							Org.	Económica		Inicial	Atual	Modificado	Corrigido	
02	007					Resíduos sólidos								
02	007	2014	45			Aquisição de viatura para recolha indiferenciada de RSU - Leasing	02	070205		4.500,00	85.000,00	89.500,00		
02	007	2015	21			Aquisição contentores lixo	02	07011001		2.000,00	80.000,00	82.000,00		
03	002					Funções Económicas			15.000,00	2.500,00	5.000,00	7.500,00		
03	002					Transportes rodoviários			1.853.220,00	3.277.520,00	-105.200,00	3.175.320,00		
03	002	2012	26			Pav. CM entre Carvalhal/ Estreito e Vilar Barroco	02	07010408		2.555.570,00	-105.200,00	2.450.370,00		
03	002	2014	29			Outras pavimentações	02	07010408	333.715,00	436.715,00	-36.200,00	400.515,00		
03	002	2015	31			Arruamentos diversos no concelho	02	07010408	0,00	94.000,00	-94.000,00	0,00		
Totais da Alteração nº 10									460.215,00	634.715,00	0,00	634.715,00		

ALTERAÇÃO Nº 11 DE 24/09/2015

Obj. Prog.	Projeto	Ano	Nº	Ação	Sub	Designação	Classif. Orçamental			Financiamento Definido			
							Org.	Económica		Inicial	Atual	Modificado	Corrigido
01						Funções Gerais							
01	001					Administração geral			1.442.400,00	1.414.200,00	70.000,00	1.484.200,00	
01	001	2014	48			Remodelação interior do Edifício Paços do Concelho			1.155.000,00	961.000,00	70.000,00	1.031.000,00	
01	001	2014	48	1		Requalificação do edifício			70.000,00	1.000,00	20.000,00	21.000,00	
01	001	2015	43			Aquisição de duas carrinhas de cabine dupla	02	07010301	50.000,00	500,00	20.000,00	20.500,00	
02						Funções Sociais			50.000,00	1.000,00	50.000,00	51.000,00	
02	006					Abastecimento de água			1.701.343,00	1.726.943,00	5.000,00	1.817.943,00	
02	006	2013	42			Abastecimento água Breja Cimo do Sobral	02	07010407	88.500,00	125.500,00	5.000,00	130.500,00	
03						Funções Económicas			7.500,00	7.500,00	5.000,00	12.500,00	
03	002					Transportes rodoviários			1.653.220,00	3.175.320,00	-75.000,00	3.100.320,00	
03	002	2012	26			Pav. CM entre Carvalhal/ Estreito e Vilar Barroco	02	07010408	1.230.720,00	2.450.370,00	-75.000,00	2.375.370,00	
03	002	2012	32			Beneficiação do troço entre Isna e EN 351	02	07010408	333.715,00	400.515,00	-65.000,00	338.515,00	
03	002	2015	28			Pontões - Conservação, reparação e construção	02	07010401	5.000,00	270.000,00	-30.000,00	240.000,00	
Totais da Alteração nº 11									451.215,00	684.515,00	0,00	684.515,00	



Município de Oleiros

RESUMO DAS MODIFICAÇÕES AO PLANO PLURIANUAL DE INVESTIMENTOS (P.P.I.) DE 2015

REVISÃO Nº 3 DE 25/09/2015

Obj. Prog.	Projeto Ano	Projeto Nº	Ação	Sub aç.	Designação	Financiamento Definido			
						Classif. Org. Econômica	Org. Econômica	Econômica	
01					Funções Gerais	1.442.400,00	1.484.200,00	200,00	1.484.400,00
01	001				Administração geral	1.155.000,00	1.031.000,00	200,00	1.031.200,00
01	001	50			Aquisição de um autocarro	0,00	0,00	200,00	200,00
02					Funções Sociais	1.701.343,00	1.617.943,00	100,00	1.618.043,00
02	007				Resíduos sólidos	35.000,00	89.500,00	100,00	89.500,00
02	007	51			Transformação de viatura de recolha indiferenciada de RSU	0,00	0,00	100,00	100,00
Totais da Revisão nº 3						0,00	0,00	300,00	300,00

ALTERAÇÃO Nº 12 DE 08/10/2015

Obj. Prog.	Projeto Ano	Projeto Nº	Ação	Sub aç.	Designação	Financiamento Definido			
						Classif. Org. Econômica	Org. Econômica	Econômica	
01					Funções Gerais	1.442.400,00	1.484.400,00	-14.500,00	1.474.900,00
01	001				Administração geral	1.155.000,00	1.031.200,00	-10.000,00	1.026.200,00
01	001	43			Aquisição de duas carrinhas de cabine dupla	50.000,00	51.000,00	-10.000,00	41.000,00
01	002				Proteção civil e luta contra incêndios	287.400,00	453.200,00	-4.500,00	448.700,00
01	002	74			Requalificação da Ribeira de Oleiros	5.000,00	5.000,00	-4.500,00	500,00
01	002	74	2		Construção	5.000,00	5.000,00	-4.500,00	500,00
02					Funções Sociais	1.701.343,00	1.618.043,00	-1.500,00	1.625.543,00
02	001				Ensino não superior	537.500,00	628.500,00	10.000,00	629.500,00
02	001	15			Escolas - conservação e beneficiação	5.000,00	7.000,00	10.000,00	17.000,00
02	004				Ordenamento do território	55.798,00	44.398,00	-3.000,00	41.398,00
02	004	17			Revisão do PDM	11.500,00	13.700,00	-2.000,00	11.700,00
02	004	17			Aquisição de cartografia digital	2.500,00	2.500,00	-2.000,00	500,00
02	004	55			Estudo avaliação ambiental estratégica Revisão Plano Municipal de Oleiros	8.580,00	8.580,00	1.000,00	9.580,00
02	010				Desporto, recreio e lazer	300.000,00	57.500,00	-8.500,00	49.000,00
02	010	43			Requalificação do jardim municipal	5.000,00	22.000,00	-4.000,00	18.000,00
02	010	43	2		Execução	5.000,00	22.000,00	-4.000,00	18.000,00
02	010	5014			Requalificação do Campo de futebol do Ventoso	5.000,00	5.000,00	-4.500,00	500,00
03					Funções Económicas	1.563.220,00	3.100.320,00	16.000,00	3.102.320,00
03	001				Indústria e energia	157.500,00	324.500,00	-27.000,00	297.500,00



Município de Oleiros

RESUMO DAS MODIFICAÇÕES AO PLANO PLURIANUAL DE INVESTIMENTOS (P.P.I.) DE 2015

ALTERAÇÃO Nº 12 DE 08/10/2015

Obj. Prog.	Projeto Ano Nº	Ação	Sub %	Designação	Classif. Orçamental Org. Económica	Financiamento Definido		
						Inicial	Atual	Modificado
03 001	2015 36			Ampliação Zona Indust. Açude Pirito		142.500,00		
03 001	2015 36	1		Terraplanagens e infraestruturas	02 07010401	135.000,00	160.000,00	-27.000,00
03 001	2015 36	2		Pavimentação e regularização de lotes	02 07010401	7.500,00	149.500,00	-2.000,00
03 002				Transportes rodoviários		1.230.720,00	2.375.370,00	-25.000,00
03 002	2012 32			Beneficiação do troço entre Isma e a EN 351	02 07010408	5.000,00	240.000,00	46.000,00
03 002	2014 41			Beneficiação da EM entre o Mosteiro e o nó de ligação à EN 238	02 07010408	75.000,00	280.100,00	-23.000,00
03 002	2014 54			Requalificação da circular externa	02 07010401	160.000,00	130.000,00	-4.000,00
03 002	2015 24			Calçamento das ruas do Concelho	02 07010401	25.000,00	285.000,00	-40.000,00
03 002	2015 25			Camada de desgaste	02 07010408	160.000,00	10.000,00	165.000,00
03 002	2015 26			Sinalização da rede viária	02 07010409	6.000,00	6.000,00	-3.000,00
03 003				Turismo		185.000,00	309.950,00	-3.000,00
03 003	2015 48			Promoção cabrito estonado Oleiros-Beira Baixa-Apresentação confraria		0,00	57.450,00	-3.000,00
03 003	2015 48	1		Aquisição de equipamento	02 07011002	0,00	4.500,00	-3.000,00
Totais da Alteração nº 12						666.090,00	1.359.890,00	0,00

ALTERAÇÃO Nº 13 DE 23/12/2015

Obj. Prog.	Projeto Ano Nº	Ação	Sub %	Designação	Classif. Orçamental Org. Económica	Financiamento Definido		
						Inicial	Atual	Modificado
01				Funções Gerais		1.442.400,00		
01 001				Administração geral		1.155.000,00	1.474.900,00	9.500,00
01 001	2012 34			Requal. edif. - Centro de Promoção de Produtos Locais		220.000,00	1.026.200,00	9.500,00
01 001	2012 34	2		Construção		220.000,00	2.000,00	-1.500,00
01 001	2014 46			Remodelação interior do Edifício Paços do Concelho	02 07010307	70.000,00	2.000,00	-1.500,00
01 001	2014 48	1		Requalificação do edifício	02 07010301	50.000,00	21.000,00	10.000,00
01 001	2015 1			Reparação de veículos	02 07010502	25.000,00	20.500,00	6.000,00
01 001	2015 2			Aquisição de equipamento administrativo	02 070109	10.000,00	22.000,00	-3.000,00
01 001	2015 5			Aquisição de equipamento - hardware	02 070107	10.000,00	20.000,00	-2.000,00
02				Funções Sociais		1.701.343,00	1.625.543,00	-500,00
02 006				Abastecimento de água		88.500,00	130.500,00	-500,00
02 006	2012 27			Abastecimento água Raposeira	02 07010407	1.500,00	1.500,00	-1.000,00
Totais da Alteração nº 13						666.090,00	1.359.890,00	0,00

Pág. 12/13



Município de Oleiros

RESUMO DAS MODIFICAÇÕES AO PLANO PLURIANUAL DE INVESTIMENTOS (P.P.I.) DE 2015

ALTERAÇÃO Nº 13 DE 23/12/2015

Obj. Prog.	Projeto Ano	Projeto Nº	Ação	Sub aç.	Designação	Classif. Orçamental		Financiamento Definido		Corrigido	
						Org.	Económica	Inicial	Atual		Modificado
02	006	2013	34		Abastecimento água Vale da Vinha, Rib. de Sendinho e Vale do Tejar	02	07010407	2.500,00	2.500,00	2.500,00	5.000,00
02	006	2014	37		Abastecimento de água a Caniçal	02	07010407	2.500,00	2.500,00	-2.000,00	500,00
02	006	2014	38		Abastecimento de água a Portela d' Álvaro	02	07010407	2.500,00	2.500,00	-2.000,00	500,00
02	006	2015	19		Rede de águas - conservação e reparação	02	07010407	35.000,00	41.000,00	5.000,00	46.000,00
02	006	2015	20		Aquisição de contadores de água	02	07010407	5.000,00	10.000,00	-1.000,00	9.000,00
02	006	2015	34		Abastecimento água em Casal Novo	02	07010407	2.500,00	2.500,00	-2.000,00	500,00
03					Funções Económicas			1.653.220,00	3.102.320,00	-9.000,00	3.093.320,00
03	002				Transportes rodoviários			1.230.720,00	2.421.370,00	-2.000,00	2.419.370,00
03	002	2006	31		Pavimentação do acesso ao Cristo Rei	02	07010408	10.000,00	2.500,00	-2.000,00	500,00
03	003				Turismo			185.000,00	292.950,00	-7.000,00	285.950,00
03	003	2004	75		Recuperação de Aldeias de Xisto			7.000,00	7.000,00	-5.500,00	1.500,00
03	003	2004	75	1	Recuperação de imóveis	02	07010203	2.500,00	2.500,00	-2.000,00	500,00
03	003	2004	75	2	Requalificação de espaços públicos	02	07010401	2.500,00	2.500,00	-2.000,00	500,00
03	003	2004	75	3	Praia Fluvial de Álvaro - Requalificação	02	07010413	2.000,00	2.000,00	-1.500,00	500,00
03	003	2008	63		Aldeias de Xisto - Isna	02	07010203	25.000,00	2.000,00	-1.500,00	500,00
Totais da Alteração nº 13								408.500,00	163.500,00	0,00	163.500,00
Totais do resumo:								5.929.350,00	9.093.050,00	869.050,00	9.962.100,00

Handwritten signature and initials



Município de Oleiros

RESUMO DAS MODIFICAÇÕES AO PLANO DAS ATIVIDADES MAIS RELEVANTES (A.M.R.) DE 2015

ALTERAÇÃO Nº 1 DE 05/01/2015

Obj. Prog.	Projeto	Ano	Projeto Nº	Ação	Sub aç.	Designação	Classif. Orçamental		Financiamento Definido				
							Org.	Económica	Inicial	Modificado	Atual	Corrigido	
01						Funções Gerais							
01	001					Administração geral			1.442.400,00	1.442.400,00	0,00	1.113.400,00	
01	001	2015	5004			Transferências para as freguesias			1.155.000,00	1.155.000,00	-8.000,00	836.000,00	
01	001	2015	5004	1		Transf. correntes			350.000,00	350.000,00	-8.000,00	342.000,00	
01	002					Proteção civil e luta contra incêndios	02	04050102	300.000,00	300.000,00	-8.000,00	292.000,00	
01	002	2014	5007			Transf. Correntes-Equipas Intervenção Permanente	02	040701	287.400,00	287.400,00	8.000,00	277.400,00	
						Totais da Alteração nº 1			300.000,00	300.000,00	0,00	8.000,00	300.000,00

ALTERAÇÃO Nº 3 DE 09/02/2015

Obj. Prog.	Projeto	Ano	Projeto Nº	Ação	Sub aç.	Designação	Classif. Orçamental		Financiamento Definido				
							Org.	Económica	Inicial	Modificado	Atual	Corrigido	
01						Funções Gerais							
01	001					Administração geral			1.442.400,00	1.119.900,00	48.500,00	1.054.400,00	
01	001	2015	5004			Transferências para as freguesias			1.155.000,00	836.000,00	17.500,00	758.500,00	
01	001	2015	5004	1		Transf. correntes			350.000,00	342.000,00	25.000,00	367.000,00	
01	001	2015	5007			Transf. para Associações desportivas e culturais	02	04050102	300.000,00	292.000,00	25.000,00	317.000,00	
01	001	2015	5007	1		Transf. correntes	02	040701	220.000,00	220.000,00	-7.500,00	212.500,00	
01	001	2015	5007	2		Transf. capital	02	080701	200.000,00	200.000,00	-15.000,00	185.000,00	
01	002					Proteção civil e luta contra incêndios			20.000,00	20.000,00	7.500,00	27.500,00	
01	002	2014	5007			Transf. Correntes-Equipas intervenção Permanente	02	040701	287.400,00	283.900,00	31.000,00	305.900,00	
01	002	2015	5002			Transferências para os Bombeiros Voluntários			0,00	8.000,00	-7.500,00	500,00	
01	002	2015	5002	2		Transf. capital	02	080701	127.500,00	127.500,00	38.500,00	166.000,00	
01	002	2015	5002	3		Transf. Correntes-Equipas intervenção Permanente	02	040701	25.000,00	25.000,00	31.500,00	56.500,00	
02						Funções Sociais			32.500,00	32.500,00	7.000,00	39.500,00	
02	001					Ensino não superior			1.701.343,00	1.301.743,00	-48.500,00	1.248.243,00	
02	001	2015	5009			Transportes escolares ano lectivo 2015/2016	02	020210	537.500,00	533.000,00	-38.500,00	494.500,00	
02	001	2015	5018			Alimentação - géneros para confeccionar - Escola	02	020106	10.000,00	10.000,00	-7.500,00	2.500,00	
02	001	2015	5020			Atividades de enriquecimento curricular (AEC'S) - 1º ciclo	02	040701	15.000,00	15.000,00	-14.500,00	500,00	
02	003					Ação social			17.000,00	17.000,00	-16.500,00	500,00	
02	003	2015	17			Apoio à fixação de população			100.000,00	100.000,00	-10.000,00	90.000,00	
						Totais da Alteração nº 3			60.000,00	60.000,00	-10.000,00	50.000,00	

Pág. 1/9



Município de Oleiros

RESUMO DAS MODIFICAÇÕES AO PLANO DAS ATIVIDADES MAIS RELEVANTES (A.M.R.) DE 2015

ALTERAÇÃO Nº 3 DE 09/02/2015

Obj. Prog.	Projeto Ano	Projeto Nº	Ação	Sub aç.	Designação	Classif. Orçamental		Financiamento Definido			
						Org.	Económica	Inicial	Modificado	Atual	Corrigido
02	003	2015	17	1	Apoio à natalidade	02	040802	35.000,00	-10.000,00	35.000,00	25.000,00
Totais da Alteração nº 3								654.500,00	0,00	654.500,00	654.500,00

ALTERAÇÃO Nº 4 DE 12/03/2015

Obj. Prog.	Projeto Ano	Projeto Nº	Ação	Sub aç.	Designação	Classif. Orçamental		Financiamento Definido			
						Org.	Económica	Inicial	Modificado	Atual	Corrigido
03					Funções Económicas			1.653.220,00		2.484.320,00	2.474.320,00
03	003	2015	22		Turismo			185.000,00		133.500,00	133.500,00
03	003	2015	22		Feira do Pinhal e Dia do Concelho			73.000,00		73.000,00	69.000,00
03	003	2015	22	3	Fogo de artifício	02	020220	20.000,00	-4.000,00	20.000,00	16.000,00
03	003	2015	39		Festival gastronómico do cabrito estonado e do maranho			6.000,00		6.000,00	10.000,00
03	003	2015	39	1	Divulgação	02	020217	5.000,00	4.000,00	5.000,00	9.000,00
Totais da Alteração nº 4								25.000,00	0,00	25.000,00	25.000,00

ALTERAÇÃO Nº 5 DE 16/04/2015

Obj. Prog.	Projeto Ano	Projeto Nº	Ação	Sub aç.	Designação	Classif. Orçamental		Financiamento Definido			
						Org.	Económica	Inicial	Modificado	Atual	Corrigido
01					Funções Gerais			1.442.400,00		1.064.400,00	1.088.400,00
01	001	2015	5007		Administração geral			1.155.000,00		758.500,00	782.500,00
01	001	2015	5007		Transf. para Associações desportivas e culturais			220.000,00		212.500,00	236.500,00
01	001	2015	5007	2	Transf. capital			20.000,00		27.500,00	51.500,00
02					Funções Sociais			1.701.343,00		1.258.243,00	1.283.243,00
02	011	2015	5001		Outras actividades cívicas e religiosas			197.745,00		180.745,00	205.745,00
02	011	2015	5001		Transf. Inst. Religiosas de Solidariedade Social			75.000,00		75.000,00	100.000,00
02	011	2015	5001	2	Transf. capital			25.000,00		25.000,00	50.000,00
03					Funções Económicas			1.653.220,00		2.474.320,00	2.495.320,00
03	003	2015	22		Turismo			185.000,00		133.500,00	133.500,00
03	003	2015	22		Feira do Pinhal e Dia do Concelho			73.000,00		73.000,00	69.000,00
03	003	2015	22	1	Contratação de artistas	02	020220	30.000,00	-25.000,00	30.000,00	5.000,00
03	003	2015	22	3	Fogo de artifício	02	020220	20.000,00	-15.000,00	16.000,00	1.000,00



Município de Oleiros

RESUMO DAS MODIFICAÇÕES AO PLANO DAS ATIVIDADES MAIS RELEVANTES (A.M.R.) DE 2015

ALTERAÇÃO Nº 5 DE 16/04/2015

Obj. Prog.	Projeto Ano	Projeto Nº	Ação	Sub aq.	Designação	Classif. Orçamental			Financiamento Definido		
						Org.	Económica	Inicial	Atual	Modificado	Corrigido
03	003	2015	22	5	Divulgação	02	020217	10.000,00	10.000,00	-9.000,00	1.000,00
Totais da Alteração nº 5								105.000,00	108.500,00	0,00	108.500,00

REVISÃO Nº 2 DE 30/04/2015

Obj. Prog.	Projeto Ano	Projeto Nº	Ação	Sub aq.	Designação	Classif. Orçamental			Financiamento Definido		Corrigido
						Org.	Económica	Inicial	Atual	Modificado	
01	001				Funções Gerais			1.442.400,00	1.088.400,00	90.000,00	1.221.900,00
01	001	2015	5004		Administração geral			1.155.000,00	782.500,00	35.000,00	861.000,00
01	001	2015	5004	2	Transferências para as freguesias			350.000,00	367.000,00	25.000,00	392.000,00
01	001	2015	5007		Transf. capital	02	08050102	50.000,00	50.000,00	25.000,00	75.000,00
01	001	2015	5007	2	Transf. para Associações desportivas e culturais			220.000,00	236.500,00	10.000,00	246.500,00
01	002	2015	5007		Transf. capital	02	080701	20.000,00	51.500,00	10.000,00	61.500,00
01	002	2015	5002		Protecção civil e luta contra incêndios			287.400,00	305.800,00	55.000,00	360.900,00
01	002	2015	5002	2	Transferências para os Bombeiros Voluntários			127.500,00	166.000,00	15.000,00	181.000,00
01	002	2015	5008		Transf. capital	02	080701	25.000,00	56.500,00	15.000,00	71.500,00
01	002	2015	5008		Beneficiação e manutenção da rede viária florestal	02	020220	50.000,00	50.000,00	40.000,00	90.000,00
02	001				Funções Sociais			1.701.343,00	1.283.243,00	350.000,00	1.633.243,00
02	001	2015	5009		Ensino não superior			537.500,00	494.500,00	325.000,00	819.500,00
02	003	2015	5017		Transportes escolares ano lectivo 2015/2016	02	020210	10.000,00	2.500,00	325.000,00	327.500,00
02	003	2015	5017		Ação social			100.000,00	90.000,00	5.000,00	95.000,00
02	003	2015	5017		Apoio em despesas com a saúde e deficiência	02	040802	5.000,00	5.000,00	5.000,00	10.000,00
02	004	2015	40		Ordenamento do território			55.798,00	42.198,00	10.000,00	52.198,00
02	004	2015	40	4	Operação de Regeneração Urbana de Oleiros - ORU			27.500,00	13.900,00	10.000,00	23.900,00
02	010	2014	5010		Incentivos à requalificação urbana	02	080802	2.500,00	2.500,00	10.000,00	12.500,00
02	010	2014	5010		Desporto, recreio e lazer			300.000,00	47.500,00	10.000,00	57.500,00
02	010	2014	5010		Iluminação de Natal	02	020220	0,00	0,00	10.000,00	10.000,00
03	003				Funções Económicas			1.653.220,00	3.425.320,00	210.750,00	3.641.320,00
03	003	2015	22		Turismo			185.000,00	84.500,00	210.750,00	298.750,00
03	003	2015	22	1	Feira do Pinhal e Dia do Concelho			73.000,00	20.000,00	170.000,00	190.000,00
03	003	2015	22	3	Contratação de artistas	02	020220	30.000,00	5.000,00	80.000,00	85.000,00
03	003	2015	22	3	Fogo de artifício	02	020220	20.000,00	1.000,00	80.000,00	81.000,00

Pág. 3/9



Município de Oleiros

RESUMO DAS MODIFICAÇÕES AO PLANO DAS ATIVIDADES MAIS RELEVANTES (A.M.R.) DE 2015

REVISÃO Nº 2 DE 30/04/2015

Obj. Prog.	Projeto Ano	Projeto Nº	Ação	Sub aç.	Designação	Classif. Orçamental Org. Económica	Financiamento Definido				
							Inicial	Atual	Modificado	Corrigido	
03	003	2015	22	5	Divulgação	02	020217	10.000,00	1.000,00	10.000,00	11.000,00
03	003	2015	48		Promoção cabrito estonado Oleiros-Beira Baixa-Apresentação confraria			0,00	0,00	40.750,00	45.250,00
03	003	2015	48	2	Aluguer de tenda	02	020208	0,00	0,00	13.550,00	13.550,00
03	003	2015	48	3	Divulgação	02	020217	0,00	0,00	8.650,00	8.650,00
03	003	2015	48	4	Animação	02	020225	0,00	0,00	4.950,00	4.950,00
03	003	2015	48	5	Degustação do cabrito estonado	02	020105	0,00	0,00	4.350,00	4.350,00
03	003	2015	48	6	Aquisição serviços	02	020220	0,00	0,00	9.250,00	9.250,00
04	001				Outras Funções			352.500,00	352.500,00	67.291,00	419.791,00
04	001	2015	47		Operações da dívida autárquica			352.500,00	352.500,00	67.291,00	419.791,00
04	001	2015	47	1	Fundo de Apoio Municipal			0,00	0,00	67.291,00	67.291,00
04	001	2015	47	1	Subscrição de Unidades de Participação (Lei nº53/2014 de 25/08)	02	090802	0,00	0,00	67.291,00	67.291,00
Totais da Revisão nº 2								222.500,00	225.000,00	718.041,00	943.041,00

ALTERAÇÃO Nº 6 DE 07/05/2015

Obj. Prog.	Projeto Ano	Projeto Nº	Ação	Sub aç.	Designação	Classif. Orçamental Org. Económica	Financiamento Definido				
							Inicial	Atual	Modificado	Corrigido	
01					Funções Gerais			1.442.400,00	1.221.900,00	18.800,00	1.240.700,00
01	001				Administração geral			1.155.000,00	861.000,00	-22.500,00	838.500,00
01	001	2014	5013		Benef. antiga sede Junta Freg. Orvalho para sede do GAIO	02	08050102	5.000,00	5.000,00	-4.500,00	500,00
01	001	2015	5003		Transf. Capital - Associações de Municípios	02	08050104	5.000,00	5.000,00	-4.500,00	500,00
01	001	2015	5005		Transf. Capital - Municípios	02	08050101	5.000,00	5.000,00	-4.500,00	500,00
01	001	2015	5006		SIADAP	02	020220	10.000,00	10.000,00	-9.000,00	1.000,00
01	002				Proteção civil e luta contra incêndios			287.400,00	360.900,00	41.300,00	402.200,00
01	002	2015	5008		Beneficição e manutenção da rede viária florestal	02	020220	50.000,00	90.000,00	41.300,00	131.300,00
02					Funções Sociais			1.701.343,00	1.633.243,00	-36.000,00	1.597.243,00
02	001				E ensino não superior			537.500,00	819.500,00	-26.000,00	793.500,00
02	001	2014	5011		Transportes escolares ano lectivo 2014/2015	02	020210	350.000,00	350.000,00	-26.000,00	324.000,00
02	004				Ordenamento do território			55.798,00	52.198,00	-10.000,00	42.198,00
02	004	2015	40		Operação de Regeneração Urbana de Oleiros - ORU			27.500,00	23.900,00	-10.000,00	13.900,00
02	004	2015	40	4	Incentivos à requalificação urbana	02	080802	2.500,00	12.500,00	-10.000,00	2.500,00

Data de emissão: 18-04-2016 19:46:15

Cristina Maria Dias Garcia

[Handwritten signatures and initials]



Município de Oleiros

RESUMO DAS MODIFICAÇÕES AO PLANO DAS ATIVIDADES MAIS RELEVANTES (A.M.R.) DE 2015

ALTERAÇÃO Nº 6 DE 07/05/2015

Obj. Prog.	Projeto Ano Nº	Ação	Sub aç.	Designação	Classif. Orçamental		Financiamento Definido		Corrigido
					Org.	Económica	Atual	Modificado	
03	003			Funções Económicas			1.653.220,00	3.641.320,00	3.658.520,00
03	003	48		Turismo			185.000,00	299.750,00	316.950,00
03	003	48		Promoção cabrito estonado Oleiros-Beira Baixa-Apresentação confraria			0,00	45.250,00	62.450,00
03	003	48	2	Aluguer de tenda	02	020208	0,00	13.550,00	26.550,00
03	003	48	5	Degustação do cabrito estonado	02	020105	0,00	4.350,00	50,00
03	003	48	6	Aquisição serviços	02	020220	0,00	8.500,00	17.750,00
Totais da Alteração nº 6							427.500,00	504.650,00	504.650,00

ALTERAÇÃO Nº 7 DE 25/05/2015

Obj. Prog.	Projeto Ano Nº	Ação	Sub aç.	Designação	Classif. Orçamental		Financiamento Definido		Corrigido
					Org.	Económica	Atual	Modificado	
02	011			Funções Sociais			1.701.343,00	1.597.243,00	1.619.243,00
02	011			Outras actividades cívicas e religiosas			187.745,00	205.745,00	205.745,00
02	011			Transf. Inst. Religiosas de Solidariedade Social			75.000,00	100.000,00	100.000,00
02	011	1		Transf. correntes	02	040701	50.000,00	50.000,00	30.000,00
02	011	2		Transf. capital	02	080701	25.000,00	50.000,00	20.000,00
03	003			Funções Económicas			1.653.220,00	3.658.520,00	3.535.020,00
03	003			Turismo			185.000,00	316.950,00	316.950,00
03	003			Promoção cabrito estonado Oleiros-Beira Baixa-Apresentação confraria			0,00	62.450,00	62.450,00
03	003	48	3	Divulgação	02	020217	0,00	8.650,00	11.150,00
03	003	48	6	Aquisição serviços	02	020220	0,00	17.750,00	15.250,00
Totais da Alteração nº 7							75.000,00	126.400,00	126.400,00

ALTERAÇÃO Nº 8 DE 12/06/2015

Obj. Prog.	Projeto Ano Nº	Ação	Sub aç.	Designação	Classif. Orçamental		Financiamento Definido		Corrigido
					Org.	Económica	Atual	Modificado	
02	003			Funções Sociais			1.701.343,00	1.619.243,00	1.641.743,00
02	003			Ação social			100.000,00	95.000,00	105.000,00
02	003	17		Apoio à fixação de população			60.000,00	50.000,00	60.000,00

Data de emissão: 18-04-2015 19:48:15

Cristina Maria Dias Garcia



Município de Oleiros

RESUMO DAS MODIFICAÇÕES AO PLANO DAS ATIVIDADES MAIS RELEVANTES (A.M.R.) DE 2015

ALTERAÇÃO Nº 8 DE 12/06/2015

Obj. Prog.	Projeto Ano	Projeto N°	Ação	Sub aç.	Designação	Classif. Orçamental		Financiamento Definido		Corrigido	
						Org. Económica	02	040902	Inicial		Modificado
02	003	2015	17	1	Apoio à natalidade	02	040902	35.000,00	25.000,00	10.000,00	35.000,00
03	003	2015	22		Funções Económicas			1.653.220,00	3.535.020,00	-10.000,00	3.487.520,00
03	003	2015	22		Turismo			185.000,00	316.950,00	-10.000,00	306.950,00
03	003	2015	22		Feira do Pinhal e Dia do Concelho			73.000,00	190.000,00	-10.000,00	180.000,00
03	003	2015	22	1	Contratação de artistas	02	020220	30.000,00	85.000,00	-20.000,00	65.000,00
03	003	2015	22	3	Fogo de artifício	02	020220	20.000,00	81.000,00	5.000,00	96.000,00
03	003	2015	22	5	Divulgação	02	020217	10.000,00	11.000,00	5.000,00	16.000,00
Totais da Alteração nº 8								95.000,00	202.000,00	0,00	202.000,00

ALTERAÇÃO Nº 9 DE 10/07/2015

Obj. Prog.	Projeto Ano	Projeto N°	Ação	Sub aç.	Designação	Classif. Orçamental		Financiamento Definido		Corrigido	
						Org. Económica	02	08050102	Inicial		Modificado
01	001	2015	5004	2	Funções Gerais			1.442.400,00	1.367.200,00	10.000,00	1.402.200,00
01	001	2015	5004		Administração geral			1.155.000,00	914.000,00	10.000,00	949.000,00
01	001	2015	5007	1	Transferências para as freguesias			350.000,00	382.000,00	-20.000,00	372.000,00
01	001	2015	5007	2	Transf. capital	02	08050102	50.000,00	75.000,00	-20.000,00	55.000,00
01	001	2015	5007	1	Transf. para Associações desportivas e culturais	02	040701	220.000,00	246.500,00	30.000,00	276.500,00
01	001	2015	5007	2	Transf. correntes	02	080701	200.000,00	185.000,00	50.000,00	235.000,00
02	001	2015	5007	2	Transf. capital	02	080701	20.000,00	61.500,00	-20.000,00	41.500,00
02	001	2015	5007	2	Funções Sociais			1.701.343,00	1.641.743,00	-10.000,00	1.636.743,00
02	001	2015	5007	2	Ensino não superior			537.500,00	795.500,00	-20.000,00	775.500,00
02	001	2014	6011		Transportes escolares ano lectivo 2014/2015	02	020210	350.000,00	324.000,00	-20.000,00	304.000,00
02	002	2009	6010		Serviços individuais de saúde			27.500,00	27.500,00	10.000,00	37.500,00
02	002	2009	6010		Implementação do sistema de higiene e segurança no trabalho	02	020220	7.500,00	7.500,00	10.000,00	17.500,00
03	003	2015	22		Funções Económicas			1.653.220,00	3.467.520,00	0,00	3.467.520,00
03	003	2015	22		Turismo			185.000,00	306.950,00	-0,00	306.950,00
03	003	2015	22		Feira do Pinhal e Dia do Concelho			73.000,00	180.000,00	0,00	180.000,00
03	003	2015	22	2	Aluguer de palco	02	020208	10.000,00	10.000,00	2.800,00	12.800,00
03	003	2015	22	3	Fogo de artifício	02	020220	20.000,00	86.000,00	-2.800,00	83.200,00
Totais da Alteração nº 9								667.500,00	749.000,00	0,00	749.000,00

(Handwritten signatures and initials)



Município de Oleiros

RESUMO DAS MODIFICAÇÕES AO PLANO DAS ATIVIDADES MAIS RELEVANTES (A.M.R.) DE 2015

ALTERAÇÃO Nº 10 DE 07/08/2015

Obj. Prog.	Projeto Ano Nº	Ação	Sub aç.	Designação	Classif. Orçamental Org. Económica	Financiamento Definido		Corrigido
						Inicial	Atual	
02				Funções Sociais		1.701.343,00	-3.000,00	1.726.943,00
02	001			Ensino não superior		537.500,00	-33.000,00	742.500,00
02	001	5009		Transportes escolares ano lectivo 2015/2016	02 020210	10.000,00	-63.000,00	264.500,00
02	001	5010		Refeições escolares	02 020105	97.500,00	25.000,00	122.500,00
02	001	5011		Aquisição de livros e manuais escolares	02 020118	29.000,00	5.000,00	34.000,00
02	003			Ação social		100.000,00	30.000,00	135.000,00
02	003	17		Apoio à fixação de população		60.000,00	10.000,00	70.000,00
02	003	17	1	Apoio à natalidade		35.000,00	10.000,00	45.000,00
02	003	5012		Bolsas de estudo - Ensino superior	02 040802	20.000,00	20.000,00	40.000,00
03				Funções Económicas		1.653.220,00	20.000,00	3.175.320,00
03	003			Turismo		185.000,00	3.000,00	309.950,00
03	003	22		Feira do Pinhal e Dia do Concelho		73.000,00	3.000,00	183.000,00
03	003	22	5	Divulgação	02 020217	10.000,00	3.000,00	19.000,00
Totais da Alteração nº 10						201.500,00	0,00	525.000,00

ALTERAÇÃO Nº 11 DE 24/09/2015

Obj. Prog.	Projeto Ano Nº	Ação	Sub aç.	Designação	Classif. Orçamental Org. Económica	Financiamento Definido		Corrigido
						Inicial	Atual	
02				Funções Sociais		1.701.343,00	-114.000,00	1.617.943,00
02	001			Ensino não superior		537.500,00	-114.000,00	628.500,00
02	010	5009		Transportes escolares ano lectivo 2015/2016	02 020210	10.000,00	-114.000,00	150.500,00
02	010	5010		Desporto, recreio e lazer		300.000,00	0,00	57.500,00
02	010	5010		Iluminação de Natal		0,00	10.000,00	0,00
02	010	5013		Iluminação de Natal	02 020220	20.000,00	20.000,00	30.000,00
03				Funções Económicas		1.653.220,00	10.000,00	3.175.320,00
03	003			Turismo		185.000,00	0,00	309.950,00
03	003	35		Mostra do medronho e da castanha		14.500,00	5.000,00	19.500,00
03	003	35	3	Divulgação	02 020217	5.000,00	5.000,00	10.000,00
03	003	48		Promoção cabrito estomado Oleiros-Beira Baixa-Apresentação confraria		0,00	-5.000,00	57.450,00
03	003	48	3	Divulgação	02 020217	0,00	-1.000,00	10.150,00

Data de emissão: 18-04-2016 19:46:15

Cristina Maria Dias Garcia

[Handwritten signatures and initials]



Município de Oleiros

RESUMO DAS MODIFICAÇÕES AO PLANO DAS ATIVIDADES MAIS RELEVANTES (A.M.R.) DE 2015

ALTERAÇÃO Nº 11 DE 24/09/2015

Obj. Prog.	Projeto Ano	Projeto Nº	Ação	Sub aç.	Designação	Classif. Orçamental		Financiamento Definido				
						Org. Económica	02	020220	Inicial	Modificado	Atual	Corrigido
03	003	2015	48	6	Aquisição serviços			0,00	0,00	15.250,00	-4.000,00	11.250,00
Totais da Alteração nº 11								35.000,00		326.900,00	-114.000,00	211.900,00

ALTERAÇÃO Nº 12 DE 08/10/2015

Obj. Prog.	Projeto Ano	Projeto Nº	Ação	Sub aç.	Designação	Classif. Orçamental		Financiamento Definido				
						Org. Económica	02	Inicial	Modificado	Atual	Corrigido	
01	001				Funções Gerais			1.442.400,00		1.484.400,00	5.000,00	1.474.900,00
01	001	2015	5006		Administração geral			1.155.000,00		1.031.200,00	5.000,00	1.026.200,00
02					SIADAP	02	020220	10.000,00		1.000,00	5.000,00	6.000,00
02	001				Funções Sociais			1.701.343,00		1.618.043,00	9.000,00	1.625.543,00
02	001	2014	5011		Ensino não superior			537.500,00		628.500,00	-9.000,00	628.500,00
02	001	2014	5011		Transportes escolares ano lectivo 2014/2015	02	020210	350.000,00		304.000,00	-9.000,00	295.000,00
02	003				Ação social			100.000,00		135.000,00	14.000,00	149.000,00
02	003	2015	5012		Bolsas de estudo - Ensino superior	02	040802	20.000,00		40.000,00	14.000,00	54.000,00
02	011				Outras actividades cívicas e religiosas			197.745,00		205.745,00	4.000,00	209.745,00
02	011	2014	5012		Transf. Capital-Casa mutualária da Foz Giraldo	02	08050102	40.000,00		40.000,00	-11.000,00	29.000,00
02	011	2015	5019		Transf. capital - requalificação do cemitério do Roqueiro	02	08050102	5.000,00		5.000,00	15.000,00	20.000,00
03					Funções Económicas			1.653.220,00		3.100.320,00	-14.000,00	3.102.320,00
03	003				Turismo			185.000,00		309.950,00	-14.000,00	292.950,00
03	003	2011	5012		Transf. capital - Grande Rota do zézeze	02	08050101	25.000,00		25.000,00	-15.000,00	10.000,00
03	003	2015	35		Mostra do medronho e da castanha			14.500,00		19.500,00	3.000,00	22.500,00
03	003	2015	35	1	Aluguer de tenda	02	020208	8.500,00		8.500,00	3.000,00	11.500,00
03	003	2015	48		Promoção cabrito estomado Oleiros-Beira Baixa-Apresentação confraria			0,00		57.450,00	-2.000,00	52.450,00
03	003	2015	48	4	Animação	02	020225	0,00		4.950,00	-2.000,00	2.950,00
Totais da Alteração nº 12								458.500,00		428.450,00	0,00	428.450,00

ALTERAÇÃO Nº 13 DE 23/12/2015

Obj. Prog.	Projeto Ano	Projeto Nº	Ação	Sub aç.	Designação	Classif. Orçamental		Financiamento Definido				
						Org. Económica	02	Inicial	Modificado	Atual	Corrigido	
02					Funções Sociais			1.701.343,00		1.625.543,00	0,00	1.625.043,00

[Handwritten signature and initials]



Município de Oleiros

RESUMO DAS MODIFICAÇÕES AO PLANO DAS ATIVIDADES MAIS RELEVANTES (A.M.R.) DE 2015

ALTERAÇÃO Nº 13 DE 23/12/2015

Obj. Prog.	Projeto Ano Nº	Ação	Sub aç.	Designação	Classif. Orçamental		Financiamento Definido		Corrigido		
					Org.	Económica	Inicial	Modificado			
02	003	2015	5016	Ação social	02	080802	100.000,00	149.000,00	0,00	149.000,00	
02	003	2015	5017	Apoio à recuperação de habitações degradadas	02	080802	10.000,00	10.000,00	7.000,00	17.000,00	
02	003	2015	5017	Apoio em despesas com a saúde e deficiência	02	040802	5.000,00	10.000,00	-7.000,00	3.000,00	
Totais da Alteração nº 13							15.000,00	20.000,00	0,00	20.000,00	20.000,00
Totais do resumo:							3.272.000,00	4.194.400,00	604.041,00	4.798.441,00	4.798.441,00

(Handwritten signatures and initials in blue ink)



Situação dos Contratos

Entidade	Objeto	Data	Valor	Mês de adução	Visto do V.º. Coor.º	Data para pagar	Pagamento no prazo		Pagamento em atraso		Observações
							Trab. normais	Trab. a mais	Trab. normais	Trab. a mais	
SECRETARIA DE EDUCAÇÃO, DESPORTO E RECREAÇÃO	MANUTENÇÃO DE MATERIAIS DE CONSUMO	15-05-13	18.000,00			20-11-13	11.070,00	11.070,00	22.180,00	22.180,00	22.180,00 (Valor cont. + IVA)
SECRETARIA DE EDUCAÇÃO, DESPORTO E RECREAÇÃO	Manutenção de materiais de consumo para o ensino fundamental	11-08-08	12.800,00			10-11-08	8.791,12	8.791,12	10.890,42	10.890,42	10.890,42 (Valor cont. + IVA)
SECRETARIA DE EDUCAÇÃO, DESPORTO E RECREAÇÃO	Manutenção de materiais de consumo para o ensino fundamental	21-08-12	15.000,00			29-09-13	9.892,50	9.892,50	16.470,70	16.470,70	16.470,70 (Valor cont. + IVA)
SECRETARIA DE EDUCAÇÃO, DESPORTO E RECREAÇÃO	Manutenção de materiais de consumo para o ensino fundamental	11-09-15	3.128,00			12-03-16	1.241,96	1.241,96	3.827,00	3.827,00	3.827,00 (Valor cont. + IVA)
SECRETARIA DE EDUCAÇÃO, DESPORTO E RECREAÇÃO	Manutenção de materiais de consumo para o ensino fundamental	01-08-12	13.200,00			23-11-12	2.776,83	2.776,83	8.779,68	8.779,68	8.779,68 (Valor cont. + IVA)
SECRETARIA DE EDUCAÇÃO, DESPORTO E RECREAÇÃO	Manutenção de materiais de consumo para o ensino fundamental	01-09-12	30.450,45			28-12-12	10.297,65	10.297,65	47.546,03	47.546,03	47.546,03 (Valor cont. + IVA)
SECRETARIA DE EDUCAÇÃO, DESPORTO E RECREAÇÃO	Manutenção de materiais de consumo para o ensino fundamental	04-08-12	8.000,00			25-10-12	2.765,00	2.765,00	7.741,28	7.741,28	7.741,28 (Valor cont. + IVA)
SECRETARIA DE EDUCAÇÃO, DESPORTO E RECREAÇÃO	Manutenção de materiais de consumo para o ensino fundamental	01-02-12	36.172,00			27-04-12	1.221,63	1.221,63	38.298,62	38.298,62	38.298,62 (Valor cont. + IVA)
SECRETARIA DE EDUCAÇÃO, DESPORTO E RECREAÇÃO	Manutenção de materiais de consumo para o ensino fundamental	01-02-12	26.400,00			26-06-12	7.952,81	7.952,81	25.133,31	25.133,31	25.133,31 (Valor cont. + IVA)
SECRETARIA DE EDUCAÇÃO, DESPORTO E RECREAÇÃO	Manutenção de materiais de consumo para o ensino fundamental	26-05-12	15.200,00			31-07-12	8.437,80	8.437,80	8.437,80	8.437,80	8.437,80 (Valor cont. + IVA)
SECRETARIA DE EDUCAÇÃO, DESPORTO E RECREAÇÃO	Manutenção de materiais de consumo para o ensino fundamental	26-05-12	2.420,00			26-07-12	884,00	884,00	2.460,30	2.460,30	2.460,30 (Valor cont. + IVA)
SECRETARIA DE EDUCAÇÃO, DESPORTO E RECREAÇÃO	Manutenção de materiais de consumo para o ensino fundamental	12-12-12	314.824,49			26-07-13	533.713,96	533.713,96	323.713,96	323.713,96	323.713,96 (Valor cont. + IVA)
SECRETARIA DE EDUCAÇÃO, DESPORTO E RECREAÇÃO	Manutenção de materiais de consumo para o ensino fundamental	06-15-12	64.028,00			26-09-14	47.263,58	47.263,58	54.989,48	54.989,48	54.989,48 (Valor cont. + IVA)
SECRETARIA DE EDUCAÇÃO, DESPORTO E RECREAÇÃO	Manutenção de materiais de consumo para o ensino fundamental	26-07-12	81.1.800,00			26-07-12	4.918,85	4.918,85	8.474,30	8.474,30	8.474,30 (Valor cont. + IVA)
SECRETARIA DE EDUCAÇÃO, DESPORTO E RECREAÇÃO	Manutenção de materiais de consumo para o ensino fundamental	02-11-14	8.108,00			26-12-14	6.006,10	6.006,10	6.958,18	6.958,18	6.958,18 (Valor cont. + IVA)
SECRETARIA DE EDUCAÇÃO, DESPORTO E RECREAÇÃO	Manutenção de materiais de consumo para o ensino fundamental	03-11-14	13.098,27			23-02-15	12.091,71	12.091,71	13.091,71	13.091,71	13.091,71 (Valor cont. + IVA)
SECRETARIA DE EDUCAÇÃO, DESPORTO E RECREAÇÃO	Manutenção de materiais de consumo para o ensino fundamental	25-02-15	3.026,32			23-02-15	8.890,29	8.890,29	8.890,29	8.890,29	8.890,29 (Valor cont. + IVA)
SECRETARIA DE EDUCAÇÃO, DESPORTO E RECREAÇÃO	Manutenção de materiais de consumo para o ensino fundamental	25-02-15	4.178,00			23-02-15	4.178,00	4.178,00	4.178,00	4.178,00	4.178,00 (Valor cont. + IVA)
SECRETARIA DE EDUCAÇÃO, DESPORTO E RECREAÇÃO	Manutenção de materiais de consumo para o ensino fundamental	25-02-15	26.000,00			26-04-15	24.600,00	24.600,00	24.600,00	24.600,00	24.600,00 (Valor cont. + IVA)
SECRETARIA DE EDUCAÇÃO, DESPORTO E RECREAÇÃO	Manutenção de materiais de consumo para o ensino fundamental	26-05-14	283.000,00			27-06-14	13.412,72	13.412,72	279.346,36	279.346,36	279.346,36 (Valor cont. + IVA)
SECRETARIA DE EDUCAÇÃO, DESPORTO E RECREAÇÃO	Manutenção de materiais de consumo para o ensino fundamental	26-02-15	10.700,00			26-02-15	13.222,52	13.222,52	13.222,52	13.222,52	13.222,52 (Valor cont. + IVA)
SECRETARIA DE EDUCAÇÃO, DESPORTO E RECREAÇÃO	Manutenção de materiais de consumo para o ensino fundamental	13-10-14	15.000,00			26-07-16	18.424,00	18.424,00	19.424,00	19.424,00	19.424,00 (Valor cont. + IVA)
SECRETARIA DE EDUCAÇÃO, DESPORTO E RECREAÇÃO	Manutenção de materiais de consumo para o ensino fundamental	13-02-14	4.000,00			26-07-16	4.000,00	4.000,00	4.000,00	4.000,00	4.000,00 (Valor cont. + IVA)
SECRETARIA DE EDUCAÇÃO, DESPORTO E RECREAÇÃO	Manutenção de materiais de consumo para o ensino fundamental	26-02-14	86.290,00			26-07-16	26.903,00	26.903,00	31.229,26	31.229,26	31.229,26 (Valor cont. + IVA)
SECRETARIA DE EDUCAÇÃO, DESPORTO E RECREAÇÃO	Manutenção de materiais de consumo para o ensino fundamental	26-02-14	96.870,41			27-11-14	26.817,00	26.817,00	67.990,35	67.990,35	67.990,35 (Valor cont. + IVA)
SECRETARIA DE EDUCAÇÃO, DESPORTO E RECREAÇÃO	Manutenção de materiais de consumo para o ensino fundamental	26-02-14	16.200,00			15-12-15	2.426,00	2.426,00	2.426,00	2.426,00	2.426,00 (Valor cont. + IVA)
SECRETARIA DE EDUCAÇÃO, DESPORTO E RECREAÇÃO	Manutenção de materiais de consumo para o ensino fundamental	16-12-14	4.800,00			26-03-15	5.029,08	5.029,08	5.029,08	5.029,08	5.029,08 (Valor cont. + IVA)
SECRETARIA DE EDUCAÇÃO, DESPORTO E RECREAÇÃO	Manutenção de materiais de consumo para o ensino fundamental	01-12-14	11.800,00			27-02-15	6.902,40	6.902,40	6.902,40	6.902,40	6.902,40 (Valor cont. + IVA)
SECRETARIA DE EDUCAÇÃO, DESPORTO E RECREAÇÃO	Manutenção de materiais de consumo para o ensino fundamental	01-12-14	643.545,17		81292914	21-02-15	14.914,80	14.914,80	14.914,80	14.914,80	14.914,80 (Valor cont. + IVA)
SECRETARIA DE EDUCAÇÃO, DESPORTO E RECREAÇÃO	Manutenção de materiais de consumo para o ensino fundamental	15-05-14	5.838,00			27-06-14	129.434,07	129.434,07	952.137,00	952.137,00	952.137,00 (Valor cont. + IVA)
SECRETARIA DE EDUCAÇÃO, DESPORTO E RECREAÇÃO	Manutenção de materiais de consumo para o ensino fundamental	26-08-14	15.000,00			26-06-14	17.580,00	17.580,00	23.266,54	23.266,54	23.266,54 (Valor cont. + IVA)
SECRETARIA DE EDUCAÇÃO, DESPORTO E RECREAÇÃO	Manutenção de materiais de consumo para o ensino fundamental	08-08-14	25.000,00			26-06-14	26.790,00	26.790,00	26.790,00	26.790,00	26.790,00 (Valor cont. + IVA)
SECRETARIA DE EDUCAÇÃO, DESPORTO E RECREAÇÃO	Manutenção de materiais de consumo para o ensino fundamental	20-09-14	20.000,00			26-06-14	20.795,00	20.795,00	20.795,00	20.795,00	20.795,00 (Valor cont. + IVA)
SECRETARIA DE EDUCAÇÃO, DESPORTO E RECREAÇÃO	Manutenção de materiais de consumo para o ensino fundamental	01-07-13	64.000,00			15-02-15	6.900,00	6.900,00	10.442,95	10.442,95	10.442,95 (Valor cont. + IVA)
SECRETARIA DE EDUCAÇÃO, DESPORTO E RECREAÇÃO	Manutenção de materiais de consumo para o ensino fundamental	21-06-14	20.000,00			26-11-14	19.400,00	19.400,00	23.323,00	23.323,00	23.323,00 (Valor cont. + IVA)
SECRETARIA DE EDUCAÇÃO, DESPORTO E RECREAÇÃO	Manutenção de materiais de consumo para o ensino fundamental	21-06-14	20.000,00			26-11-14	10.760,00	10.760,00	18.841,84	18.841,84	18.841,84 (Valor cont. + IVA)
SECRETARIA DE EDUCAÇÃO, DESPORTO E RECREAÇÃO	Manutenção de materiais de consumo para o ensino fundamental	26-10-14	4.700,00			05-02-15	8.202,50	8.202,50	8.202,50	8.202,50	8.202,50 (Valor cont. + IVA)
SECRETARIA DE EDUCAÇÃO, DESPORTO E RECREAÇÃO	Manutenção de materiais de consumo para o ensino fundamental	26-10-14	4.700,00			27-11-14	48.529,00	48.529,00	59.425,00	59.425,00	59.425,00 (Valor cont. + IVA)
SECRETARIA DE EDUCAÇÃO, DESPORTO E RECREAÇÃO	Manutenção de materiais de consumo para o ensino fundamental	19-09-14	47.992,50			26-07-15	80.843,17	80.843,17	50.843,17	50.843,17	50.843,17 (Valor cont. + IVA)
SECRETARIA DE EDUCAÇÃO, DESPORTO E RECREAÇÃO	Manutenção de materiais de consumo para o ensino fundamental	19-09-14	41.625,00			26-07-15	41.621,45	41.621,45	41.621,45	41.621,45	41.621,45 (Valor cont. + IVA)
SECRETARIA DE EDUCAÇÃO, DESPORTO E RECREAÇÃO	Manutenção de materiais de consumo para o ensino fundamental	19-09-14	35.025,00			26-07-15	30.595,19	30.595,19	30.595,19	30.595,19	30.595,19 (Valor cont. + IVA)
SECRETARIA DE EDUCAÇÃO, DESPORTO E RECREAÇÃO	Manutenção de materiais de consumo para o ensino fundamental	06-09-14	21.775,00			22-01-15	26.268,00	26.268,00	26.268,00	26.268,00	26.268,00 (Valor cont. + IVA)
SECRETARIA DE EDUCAÇÃO, DESPORTO E RECREAÇÃO	Manutenção de materiais de consumo para o ensino fundamental	16-09-14	16.800,00			22-01-15	14.758,20	14.758,20	14.758,20	14.758,20	14.758,20 (Valor cont. + IVA)
SECRETARIA DE EDUCAÇÃO, DESPORTO E RECREAÇÃO	Manutenção de materiais de consumo para o ensino fundamental	19-09-14	22.962,00			22-01-15	13.594,25	13.594,25	15.881,29	15.881,29	15.881,29 (Valor cont. + IVA)
SECRETARIA DE EDUCAÇÃO, DESPORTO E RECREAÇÃO	Manutenção de materiais de consumo para o ensino fundamental	19-09-14	22.879,20			16-12-14	19.133,84	19.133,84	27.598,75	27.598,75	27.598,75 (Valor cont. + IVA)
SECRETARIA DE EDUCAÇÃO, DESPORTO E RECREAÇÃO	Manutenção de materiais de consumo para o ensino fundamental	18-09-14	22.937,20			20-01-15	19.518,04	19.518,04	19.518,04	19.518,04	19.518,04 (Valor cont. + IVA)
SECRETARIA DE EDUCAÇÃO, DESPORTO E RECREAÇÃO	Manutenção de materiais de consumo para o ensino fundamental	18-09-14	5.330,00			12-02-15	22.624,45	22.624,45	22.624,45	22.624,45	22.624,45 (Valor cont. + IVA)
SECRETARIA DE EDUCAÇÃO, DESPORTO E RECREAÇÃO	Manutenção de materiais de consumo para o ensino fundamental	18-09-14	6.067,40			20-01-15	5.153,72	5.153,72	5.153,72	5.153,72	5.153,72 (Valor cont. + IVA)
SECRETARIA DE EDUCAÇÃO, DESPORTO E RECREAÇÃO	Manutenção de materiais de consumo para o ensino fundamental	18-09-14	16.492,00			19-12-14	6.968,26	6.968,26	8.908,16	8.908,16	8.908,16 (Valor cont. + IVA)
SECRETARIA DE EDUCAÇÃO, DESPORTO E RECREAÇÃO	Manutenção de materiais de consumo para o ensino fundamental	18-09-14	20.773,00			19-12-14	11.079,12	11.079,12	14.071,26	14.071,26	14.071,26 (Valor cont. + IVA)
SECRETARIA DE EDUCAÇÃO, DESPORTO E RECREAÇÃO	Manutenção de materiais de consumo para o ensino fundamental	27-05-15	6.526,75			19-12-14	20.173,00	20.173,00	20.173,00	20.173,00	20.173,00 (Valor cont. + IVA)
SECRETARIA DE EDUCAÇÃO, DESPORTO E RECREAÇÃO	Manutenção de materiais de consumo para o ensino fundamental	02-12-15	47.680,00			12-09-15	6.499,00	6.499,00	6.499,00	6.499,00	6.499,00 (Valor cont. + IVA)
SECRETARIA DE EDUCAÇÃO, DESPORTO E RECREAÇÃO	Manutenção de materiais de consumo para o ensino fundamental	06-03-15	12.998,00			26-11-15	11.853,20	11.853,20	11.853,20	11.853,20	11.853,20 (Valor cont. + IVA)
SECRETARIA DE EDUCAÇÃO, DESPORTO E RECREAÇÃO	Manutenção de materiais de consumo para o ensino fundamental	06-03-15	148.300,00			29-04-15	13.990,20	13.990,20	15.980,20	15.980,20	15.980,20 (Valor cont. + IVA)
SECRETARIA DE EDUCAÇÃO, DESPORTO E RECREAÇÃO	Manutenção de materiais de consumo para o ensino fundamental	11-06-15	148.300,00			30-01-15	128.800,00	128.800,00	128.800,00	128.800,00	128.800,00 (Valor cont. + IVA)
SECRETARIA DE EDUCAÇÃO, DESPORTO E RECREAÇÃO	Manutenção de materiais de consumo para o ensino fundamental	26-12-15	4.800,00			20-06-15	130.600,00	130.600,00	130.600,00	130.600,00	130.600,00 (Valor cont. + IVA)
SECRETARIA DE EDUCAÇÃO, DESPORTO E RECREAÇÃO	Manutenção de materiais de consumo para o ensino fundamental	18-09-15	20.743,50			16-11-15	26.778,16	26.778,16	26.778,16	26.778,16	26.778,16 (Valor cont. + IVA)
SECRETARIA DE EDUCAÇÃO, DESPORTO E RECREAÇÃO	Manutenção de materiais de consumo para o ensino fundamental	20-02-15	624.900,12			20-06-15	980.950,27	980.950,27	980.950,27	980.950,27	980.950,27 (Valor cont. + IVA)
SECRETARIA DE EDUCAÇÃO, DESPORTO E RECREAÇÃO	Manutenção de materiais de consumo para o ensino fundamental	15-03-15	158.361,31			04-08-15	210.263,62	210.263,62	210.263,62	210.263,62	210.263,62 (Valor cont. + IVA)



Situação dos Contratos

Table with columns: Empresa, Contrato, Data, Valor, Med de atualiz., Data em vigor, Data em pagam., Pagamento na parcela, Total, Total, Provisão de parcelas, Pagamento acumulado, Descrição. The table lists various contracts and their financial details, ending with a TOTAL row.

(M) Contrato válido pelo período de um ano, podendo ser renovado por iguais e sucessivos períodos de um ano.

(N) Valor contratado de 2.084 mil 16.000(R\$) de milhões, sendo este atualizado em acordo com a tabela de preço do consumidor.

Transferências Correntes Concedidas para 2015

Município de Oleiros

(obrigação da autarquia local)

Ano: 2015

(entidade: €)

Disposições Legais	Entidade	Valor	Observações
	ADXTUR - Agência Para o Desenvolvimento Turístico das Aldeias do Xisto	7.680,00	
	AEPAA - Agrupamento de Escolas Padre António de Andrade	12.255,83	
	Andreia Raquel Martins Barata	21.000,00	
	Andreia Sofia Marques Mateus	1.317,05	
	ANMP - Associação Nacional de Municípios Portugueses	4.218,00	
	Ass. Pais Enc. Edu. Al. Agr. Esc. Padre António de Andrade	23.926,74	
	Associação Académica de Coimbra	250,00	
	Associação C. R. Desportiva Isna Sport Club Alvelos	750,00	
	Associação de Municípios Natureza e Tejo	25.000,00	
	Associação dos Produtores Florestais de Alvelos e Muradal	24.714,00	
	Associação Humanitária dos Bombeiros Voluntários de Oleiros	108.326,11	
	Associação Pinhal total	6.000,00	
	Associação Portuguesa dos Comerciantes de Venda ao Domicílio	1.500,00	
	Associação Recreativa Amigos da Cardosa (ARAC)	1.600,00	
	Associação Recreativa e Cultural de Oleiros	55.000,00	
	Associação Recreativa e Cultural Vale do Souto	1.500,00	
	Associação Trilhos do Estreito	7.125,00	
	Camila Batista Lourenço	660,00	
	Carla Neves Alves Lourenço	1.750,00	
	Carlos Alberto Batista Ferreira	1.750,00	
	Casa da Comarca da Serfã	3.000,00	
	Casa do Benfica de Oleiros	23.012,85	
	Catarina Gonçalves da Silva	506,30	
	Centro Social S. João de Sobral	14.381,00	
	CIMBB-Comunidade Intermunicipal da Beira Beixa	67.725,00	
	Comando Territorial da GNR de Castelo Branco	333,83	
	Cristiano Gabi dos Santos Mateus	800,00	
	Escuderia Castelo Branco	15.000,00	
	Estela Manza Antunes Nunes Martins	1.190,36	
	Fábrica da Igreja de Oleiros	4.259,20	
	Felisberto da Silva Marques	1.915,18	
	Filipe de Jesus Alves Domingues	1.750,00	

Handwritten signature and date: 18/04/2016

Handwritten signatures and initials

Transferências Correntes Concedidas para 015

Município de Oleiros

(designação da subparquia local)

Ano: 2015
(unidade: €)

Disposições Legais	Entidade	Valor	Observações
	Filipe Gonçalves Henriques	1.463,29	
	Flávio Gonçalves da Silveira	800,00	
	Freguesia de Alvaro	21.803,55	
	Freguesia de Cambas	42.255,65	
	Freguesia de Estreito / Vilar Barroco	55.371,30	
	Freguesia de Isna	7.249,94	
	Freguesia de Madeirã	7.249,94	
	Freguesia de Mosteiro	15.283,80	
	Freguesia de Oleiros - Amieira	90.782,80	
	Freguesia de Orvalho	49.416,29	
	Freguesia de Samadas de S. Simão	5.249,94	
	Freguesia de Sobral	5.249,94	
	Grupo Amigos Incondicionais do Orvalho	3.958,34	
	Grupo de Amigos da Freguesia de Madeirã	1.150,00	
	Grupo Desportivo Águias do Moradal (Estreito)	65.200,00	
	Grupo Maltez Desportivo de Mosteiro	1.500,00	
	Inês Carriar de Carvalho Fernandes	975,18	
	Inês Catarina Alves Martins	1.062,86	
	Instituto Politécnico C. Branco - Centro Estudos Desenvolvió Regional	14.440,00	
	Isabel Cristina Jesus do Nascimento	696,72	
	João Diogo Domingues Lourenço Luis	800,00	
	João Miguel Martins Alves	880,00	
	Joaquim Bártolo Afonso	1.750,00	
	Liga dos Amigos da Freguesia de Amieira	1.000,00	
	Liga Regional Os Unidos da Freguesia de Alvaro	350,00	
	Magda Cristina Batista Antunes	2.328,43	
	Maria Eugénia Fernandes Pereira dos Reis	71,40	
	Maria Irene Gaspar Mendes	130,20	
	Maria Luis Conceição Alves Martins	1.750,00	
	Maria Raquel Mateus Dias	787,89	
	Marta Filipa Mateus Gonçalves	944,64	
	Médio Tejo 21 - Agência Regional E.A. Região Médio Tejo e Pinhal I. Sul	7.917,15	

TransfeOncias Correntes Concedidas para 015

Município de Oleiros

(Inscrição de subregião local)

Automa
 b) *[assinatura]*
 Anos: 2015
 (entidade: 4)

Disposições Legais	Entidade	Valor	Observações
	Naturtejo Empresa de Turismo, EIM	1.010,00	
	Nelma Joana Ventura Antunes	2.553,76	
	Nuno Ferreira Conde	1.750,00	
	Paula Maria Fernandes Pires	1.753,71	
	Pinhal Maior- Associação para o Desenvolvimento do Pinhal Interior Sul	226.920,54	
	Rancho Folclórico e Etnográfico de Oleiros	9.500,00	
	Renata Pereira Santos	794,69	
	Rita Rafaela Afonso Matias	960,00	
	Rute Micaela Ribeiro Graça	880,00	
	Sandra Isabel Lourenço Nunes	903,61	
	Sociedade Filarmónica Oleirense	28.273,87	
	Sónia Isabel Alves Antunes	1.451,00	
	Tânia Isabel de Jesus Barata Alves	856,40	
	Tiago Jorge Lopes Dias	2.967,08	
	URFS - União Regional da freguesia do Sobral	1.000,00	
Total:		1.132.662,18	

[assinatura]
[assinatura]
[assinatura]

Transfêrencias Capital Concedidas para 2015

Município de Oleiros

(designação da entidade local)

Disposições Legais	Entidade	Valor	Observações
	Antônio Manuel Chora	9.700,00	
	ARCA - Associação Recreativa Cultural e de Melhoramentos da Aldeia da Cava	3.000,00	
	Armando da Silva Gonçalves	1.476,00	
	Associação Cultural e Recreativa dos Caneiros	2.500,00	
	Associação Grupo Desportivo e Recreativo do Moinho	2.706,00	
	Associação Humanitária dos Bombeiros Voluntários de Oleiros	21.400,00	
	Associação os Cucos do Vilar Barroco	3.000,00	
	Casa de Convívio do Pião e Vale da Figueira	4.964,85	
	Centro Social de Cambas	17.500,00	
	Eugénio Alves & Filis - Mat. Const., Lda	1.288,99	
	Fábrica da Igreja de Oleiros	35.324,60	
	Filipe Gonçalves Henriques	2.500,00	
	Freguesia de Estreito / Vilar Barroco	20.899,98	
	Freguesia de Madeirã	900,00	
	Freguesia de Orvalho	28.524,00	
	Luis Manuel de Jesus Lopes	5.000,00	
	Município de Figueiró dos Vinhos	2.570,31	
	Pedro Duarte Alves Henriques	2.500,00	
	Sandra da Purificação da Silva Gonçalves	2.500,00	
	Sociedade Filarmónica Oleirense	3.000,00	
	Total:	171.254,73	

h/ r/ Jan
 Anos: 2013
 (versão: 4)

(Handwritten signatures and initials)



Transferências Correntes Obtidas Município de Oleiros

Disposições Legais	Entidade Financiadora	Transf. Orçadas	Transf. Obtidas	Observações		Ano	
				Certificadas / Contabilizadas		2015	2016
				2014	2016	(Unidade: €)	
Art. 10 Lei 42/98 de 06/08	DGAL-Dir. Geral Autarquias Locais	5.473.393,00	5.473.393,00				
Eleições	Direção Geral da Adm. Interna	6.000,00	4.812,35				
Pessoal auxiliar	DGESTE-Direção Geral dos Estabel. Escolares	45.000,00	37.004,23	9.800,00	18.676,88		
componente de apoio à família	DGESTE-Direção Geral dos Estabel. Escolares	30.000,00	17.289,22	7.139,93	10.791,56		
Contrato Prog.-Enfmg. curricular	DGESTE-Direção Geral dos Estabel. Escolares	8.000,00	14.686,49	4.672,46			
Refeições escolares	DGESTE-Direção Geral dos Estabel. Escolares	5.000,00	2.867,18	1.857,86	846,60		
Transp. Escolares	Agrupamento Escolas da Serôs	500,00					
Comissão de Proteção de Crianças e Jovens	Inst. Solidariedade Seg. Social	30.000,00	19.300,59	6.433,53			
Protocolo IFAP	Inst. Financiamento da Agricultura e Pescas	1.500,00	545,10	177,36	390,22		
Gabinete de Inserção Profissional e Estágios	IEFP - Inst. Emprego Formação Profissional	35.000,00		9.286,47			
Protocolo funcion. gabinete técnico florestal	ICNF-Inst. conservação Natureza e da Floresta	17.000,00	16.820,72	16.820,72			
Projeto Beira Babxa - Terras de excelência	CIMBB - Comunidade Intermunicipal Beira Baixa	30.000,00	19.235,25				
TOTAL		5.651.393,00	5.605.954,13				

Handwritten signatures and initials in blue ink, including the name "Gau" and "Flora" with a date "17/11/2016".



Transferências de Capital Obtidas
Município de Oleiros

Disposições Legais	Entidade Financiadora	Transf. Orçadas	Transf. Obtidas	Observações		Ano	
				Certificadas/Contabilizadas		2015	2016
				2014	2016	(Unidade: €)	
Art. 10 Lei 42/98 de 06/08	DGAL-Dir.Geral Autarquias Locais	599.840,00	599.840,00				
FEDER-Exco III	CCDR-C-Com.Coord.Desenv.Reg.Centro	601.000,00	1.057.662,59				
PROVER	CCDR-C-Com.Coord.Desenv.Reg.Centro	30.000,00					
PRODER	CCDR-C-Com.Coord.Desenv.Reg.Centro	58.400,00					
PRODER	Inst. Financiamento da Agricultura e Pescas	25.000,00	17.840,40				
	TOTAL	1.314.240,00	1.675.342,99				

Handwritten signatures and initials at the top of the page.

A1 CERTIDÃO DE RECEITA

Cód. Mun 64

ANO de 2015

A Direção-Geral das Autarquias Locais declara que, durante o ano de 2015, transferiu para o Município de OLEIROS por conta do capítulo 12 do Orçamento dos Encargos Gerais do Estado, as seguintes importâncias:

RUBRICAS		CLASSIFICAÇÃO ECONÓMICA	MONTANTE (euros)	Obs.
Fundo de Equilíbrio Financeiro	Corrente ^(a)	04.05.01.80.A2	5 398 558,00	1=Σ 2 a 8
	Município ^(b)		5 353 870,79	2
	DCAL ^(c)		5 988,00	3
	Serviço Nacional de Saúde ^(d)		38 699,21	4
	ADSE ^(e)		0,00	5
	Outros ^(f)		0,00	6
	FRM ^(g)		0,00	7
	FAM ^(h)		0,00	8
	Capital	08.05.01.80.A1	599 840,00	9=Σ 10 a 13
	Município		599 840,00	10
	Outros ⁽ⁱ⁾		0,00	11
	FRM ^(j)		0,00	12
	FAM ^(k)		0,00	13
Fundo Social Municipal	Total	04.05.01.80.A1	74 835,00	14
Participação no IRS	Total ^(l)	04.05.01.80.A6	0,00	15=Σ 16 a 18
	Município		0,00	16
	Serviço Nacional de Saúde ^(m)		0,00	17
	Outros ⁽ⁿ⁾		0,00	18
Outras Transferências	Fundo de Emergência Municipal	04.05.01.80.A3	0,00	19
	FEF corrente (2014) ^(o)	04.05.01.80.A2	0,00	20
	Cooperação Técnica e Financeira	08.05.01.80.A2	0,00	21
TOTAL DA RECEITA (Capítulo 12)			6 073 233,00	22=1+9+14+15+19 a 21
OPERAÇÕES EXTRA-ORÇAMENTAIS				
	FRM ^(p)		0,00	23
	PAEL ^(q)		0,00	24
TOTAL OPERAÇÕES EXTRA-ORÇAMENTAIS			0,00	25=23+24
TOTAL			6 073 233,00	26=22+25

(a) Não inclui o montante eventualmente retido ao abrigo do art.º 78.º da Lei que estabelece o regime financeiro das autarquias locais e entidades intermunicipais (Lei n.º 73/2013, de 3 de setembro) por incumprimento dos deveres de informação à DGAL.

(b) Montante de cativções para DCAL (art.º 97.º da Lei n.º 82-B/2014, de 31 de dezembro - OE/2015).

(c) Artigo n.º 154.º do OE/2015 e artigo 57.º do Dec-Lei n.º 36/2015.

(d) Regularização de dívidas à ADSE (n.º 1 e 3 do art.º 21.º da Lei n.º 82-B/2014, de 31 de dezembro - OE/2015).

(e) Montante de cativções para Outros, designadamente bancos, tribunais, CGA, Direção-Geral do Tesouro e Finanças ou regularização de pagamentos efetuados no âmbito de cooperação técnica e financeira e/ou transportes escolares.

(f) Inclui o montante eventualmente retido por incumprimento do limite de endividamento líquido e redução de pagamentos em atraso, verbas afetas ao Fundo de Regularização Municipal.

(g) Montante de cativções efetuadas em anos anteriores (2014) ao FEF corrente, por incumprimento dos deveres de informação, pagas em 2015 ao município.

(h) Fundo de Regularização Municipal: utilização da dedução efetuada aos fundos municipais por incumprimento de limite de endividamento líquido para pagamento de dívidas a fornecedores, ao abrigo do disposto no artigo 2.º do Decreto-Lei n.º 120/2012, de 19 de junho que alterou a redação do artigo 19.º do Decreto-Lei n.º 58/2008, de 7 de março.

(i) Programa de Apoio à Economia Local (art.º 12.º Portaria n.º 281-A/2012, de 14 de setembro).

(j) Montante de retenções por incumprimento da realização do capital do Fundo de Apoio Municipal (n.º 1 art.º 50.º Lei n.º 53/2014, de 25 de agosto).

Direção-Geral das Autarquias Locais, em 12/02/2016

A Diretora-Geral,

Lucília Ferreira
Lucília Ferreira



INSTITUTO DO EMPREGO E FORMAÇÃO PROFISSIONAL, IP

DEPARTAMENTO DE PLANEAMENTO, GESTÃO E CONTROLO

DECLARAÇÃO

Para os devidos efeitos, se declara que o Instituto do Emprego e Formação Profissional, IP, Nif: 501442600, ao Município de Oleiros, através do Orçamento de 2015, o montante de €20.553,23 [Vinte mil quinhentos e cinquenta e três euros e vinte e três cêntimos], distribuídos conforme quadro em anexo:

Município de Oleiros	NIF: 506824192
Programa	2015
GEI+	6.430,30 €
Estágios Emprego (EE)	1.796,85 €
GIP	8.244,63 €
Festas	1.500,00 €
Vida Emprego (PVE-EP)	2.572,45 €
Valores Pagos	20.553,23 €

Por ser verdade e ter sido pedida, passa-se a referida declaração que vai assinada e autenticada com o selo branco em uso neste Instituto.

Lisboa, 23 de março de 2016


Cristina Alves

Diretora do Departamento de Planeamento, Gestão e Controlo

GOVERNO DE PORTUGAL
 MINISTÉRIO DA EDUCAÇÃO

DGEstE
 Direção-Geral dos Estabelecimentos Escolares
 Direção do Serviço da Região Centro

CERTIDÃO DE RECEITA

Ano Económico de 2015

Para os devidos efeitos a DGEstE - Direção de Serviços Região Centro, contribuinte n.º 600 086 020, certifica que foram efetuadas transferências para o(a) MUNICÍPIO DE OLEIROS, contribuinte n.º 506 824 152, no montante total de 78 691,91 € (SETENTA E OITO MIL SEISCENTOS E NOVENTA E UM EUROS E NOVENTA E UM CÉNTIMOS) correspondente ao seguinte:

ATIVIDADES DE ANIMAÇÃO E APOIO À FAMÍLIA	20 940,85
ASSISTENTES OPERACIONAIS	45 881,11
ATIVIDADES DE ENRIQUECIMENTO CURRICULAR	10 014,03
PROGRAMA DE GENERALIZAÇÃO DE REFEIÇÕES	1 855,92
TOTAL	78 691,91

P^{ta} Delegada Regional de Educação do Centro

APaula

Em 19-01-16

Ana Paula Almeida e Sousa



SEGURANÇA SOCIAL



INSTITUTO DA SEGURANÇA SOCIAL, I.P.
SERVIÇO CENTRAL

DEPARTAMENTO DE GESTÃO E CONTROLO FINANCEIRO
NÚCLEO DE CONTROLO DE GÉRMEN

DECLARAÇÃO

Para os devidos efeitos, declara-se, que foi concedida à Câmara Municipal de Oleiros, no ano de 2015, uma comparticipação total de € 12 867,06 (doze mil, oitocentos sessenta e sete euros e seis cêntimos), com a seguinte discriminação:

- € 6 433,53 – Prot. Munic. 1º. Semestre 2015;
- € 6 433,53 – Prot. Munic. 2º. Semestre 2015;

Lisboa, 20 de janeiro de 2016

Com os melhores cumprimentos,

A Diretora de Núcleo

Cláudia Girão

Handwritten notes and signatures in blue ink at the top left of the page.

CERTIDÃO N°0044/2016

Para efeitos de cumprimento das instruções emanadas do TRIBUNAL DE CONTAS para a organização e documentação das contas das entidades públicas, certifica-se que, no âmbito do pagamento de ajudas e / ou de subsídios ao sector primário, durante o período de 01.01.2015 até 31.12.2015, foram efetuados a favor do **Município de Oleiros**, com o NIPC 506 824 152, os pagamentos a seguir discriminados:

DESCRIÇÃO	Unidade: Euros
	VALOR
PPI- Conservação Valorização do Património Rural	17.840,40
RFECG- Fruta Escolar	935,32
Total	18.775,72

Lisboa, 5 de fevereiro de 2016

DEPARTAMENTO FINANCEIRO


DEZEMBRO FINANCEIRO
(João Martins)

T.H.



**CERTIDÃO DE RECEITA
ANO ECONÓMICO DE 2015**

Para efeitos de prestação de contas certifica-se que a Secretaria - Geral do Ministério da Administração Interna, contribuinte nº 600 014 665, procedeu à transferência de verbas, no período de 1 de Janeiro de 2015 a 31 de Dezembro de 2015, a favor do MUNICÍPIO DE OLEIROS, contribuinte nº 506 824 152 das Importâncias indicadas no mapa que se segue:

Cl. Orgânica:

Min. 06 - Ministério da Administração Interna
Cap.º 02 - Serv. Gerais de Apoio, Estudos, Coord., Cooperação e Controlo
Div. 01 - Secretaria-Geral do MAI

Classif.Económica	Importância euros
-------------------	----------------------

040501 80 CT	RE 2015	316,90
	CMMAR04Out2015	3.750,00
	AR04Out2015	745,45
TOTAL		4.812,35

SGMAI, 25 de Fevereiro de 2016.

O Secretário-Geral

Carlos Palma

Handwritten signatures and initials in blue ink at the top left of the page.

CERTIDÃO

A Agência para o Desenvolvimento e Coesão, IP, certifica que entre 1 de janeiro de 2015 e 31 de dezembro de 2015 pagou a(ao) Município de Oleiros, com o NIF 506824152, o montante total de 1.057.662,59 € (um milhão, cinquenta e sete mil, seiscentos e sessenta e dois euros e cinquenta e nove cêntimos), referente a participações comunitárias à(s) seguinte(s) operação(ões):

CENTRO-08-0231-FEDER-019025	244.370,00 €
CENTRO-09-0250-FEDER-018010	550.583,87 €
CENTRO-09-0656-FEDER-016043	21.550,30 €
CENTRO-09-0656-FEDER-025009	241.158,42 €

Por ser verdade, se passa a presente certidão que vai ser assinada e autenticada com o selo branco em uso nesta Agência.

Lisboa, aos 20 de janeiro de 2016

Handwritten signature of Margarida Cabral in blue ink.

Margarida Cabral

Diretora da Unidade de Gestão Financeira

Handwritten notes and signatures in the top left corner, including the name "João" and "Beira Baixa".



CERTIDÃO

Joaquim Morão Lopes Dias, Secretariado Executivo Intermunicipal da Beira Baixa, compulsados os documentos existentes na contabilidade da entidade, certifica que entre 1 de janeiro de 2015 e 31 de dezembro de 2015, a Comunidade Intermunicipal da Beira Baixa transferiu para o Município de Oleiros, com o NIF 506 824 152, o montante total de 19.235,25€ (dezanove mil duzentos trinta e cinco euros e vinte e cinco cêntimos), referentes à candidatura : PCI_2010_015_4250 Beira Baixa-Terras de Excelência.

Por ser verdade, se passa a presente certidão que vai ser assinada e autenticada com o selo branco em uso nesta comunidade.

Castelo Branco, 18 de abril de 2016

O Secretariado Executivo Intermunicipal,

(Joaquim Morão)

CERTIDÃO

O Instituto da Conservação da Natureza e Florestas, IP, pessoa colectiva n.º 510 342 647, certifica que o valor das transferências efectuadas por conta do funcionamento da equipa de sapadores florestais pelo Fundo Florestal Permanente, pessoa colectiva n.º 720 013 640 a favor do MUNICÍPIO DE OLEIROS, pessoa colectiva n.º 506 824 152 durante o ano económico de 2015, ascenderam a € 16.820,72 (Dezasseis Mil, Oitocentos e Vinte Euros e Setenta e Dois Cêntimos).

Por ser verdade e ter sido solicitada se passa a presente certidão.

Divisão de Contabilidade e Orçamento, em 16 de Fevereiro de 2015.

A Chefe da Divisão de Contabilidade e Orçamento



Dulce Santos



Empréstimos (a)

MUNICÍPIO DE OLEIROS

Gerência de 01 de Janeiro a 31 de Dezembro de 2015

Handwritten signatures and initials:
 - Top left: "flaw" and "Rouss A"
 - Middle left: "S.S." and "A"
 - Middle right: "A" and "A"
 - Bottom right: "A"

Característica do empréstimo	Ordem de prioridade	Data de contratação	Prazo de vencimento	Forma de amortização	Visto TC		Capital	Tabela Juros					Encargos do ano			Obrigações	Divida em 31 de Dez
					Nº Registo	Data		Capital	Valor	Adm.	Amortizado	Juros	Taxa	Comissão	Outros		
CURTO PRAZO (01)																	
MÉDIO E LONGO PRAZOS (01)																	
C.G.D.	25-05-2003	25-10-2003	12	11	202703	20-11-2003	Comunidade Financeira Municipal (01)	500.000,00	686.026,00	3,21%	2,77%	55.556,84	327,12	35.680,96	—	55.988,84	8,80
C.C.A.M.	24-05-2006	24-05-2006	14	9	1254	11-07-2006	Beneficência do Estado para a AM 02075 s.o. em 2006 e no 2008-1 para a AM 02005 e 2 02050 e 2008/09 de Santa Margarida (01)	750.000,00	750.000,00	3,30%	3,30%	70.000,00	738,87	75.733,07	—	300.000,00	229.080,00
C.G.D.	31-05-2013	29-01-2013	12	4	70218	10-06-2010	Comunidade Financeira Municipal (01)	1.450.000,00	1.450.000,00	2,06%	2,06%	154.130,49	21.000,40	175.215,94	—	1.205.305,05	1.073.294,31
C.C.A.M.	24-05-2013	05-03-2015	12	9	036095	11-06-2013	Fin. de obras (sanitário) de obras e Valor Benefício para a obra a 24.050.000,00 para a Fin. Capital de obras para a obra de Protecção Civil do Município (01)	1.000.000,00	1.000.000,00	1,30%	1,30%	—	4.719,94	4.719,94	—	—	1.000.000,00
TOTAL								2648.000,00	2648.026,00			264.676,26	311.346,21	311.346,21	1.501.342,34	2.297.294,31	
LIMITE DA DIVIDA TOTAL																	
10.164.407,91																	

(0) As rubricas são precedidas sempre de justificação
 (01) A sigla para empréstimo municipal, por abreviação, outros empréstimos e por entidade
 (02) Valor (1), se se basear em termos de vencimentos, referidos a liquidação (valor); e (10), no pelo (valor).

Responsável pelo Livro Financeiro
 Assinatura Cristina Garcia

Município de Oleiros

Endividamento - Outras Dividas a Terceiros

Ano:

2015

	Caracterização da dívida	Dívida em 1 de janeiro	Dívida em 31 de dezembro	Observações
221000001	Estação de Serviço Alvelos, Ldt.	1.335,82	2.386,69	
221000002	OLEIREP-Sociedade de Representações, SA	758,28	914,05	
221000003	Himalaia Pneus, Unipessoal, Ldt.	784,03	0,00	
221000004	Paderinha do Pinhal - Panificação, Ldt.	329,72	708,92	
221000005	Silvino Mateus	2.548,51	0,00	
221000008	Transportes Manuel Pires & Filho, Ldt.	4.448,27	11.145,53	
221000009	Lopes, Lopes & Luis, Ldt.	0,00	596,29	
221000010	Dália de Jesus Alves, Ldt.	959,57	14.624,51	
221000013	Abilio Alves Francisco	0,00	1.681,02	
221000015	Tomomecânica, Ldt.	872,95	0,00	
221000017	Joaquim Esteves - Materiais de Construção, Ldt.	577,27	0,00	
221000018	Carlos Alberto Batista Ferreira	157,56	711,17	
221000021	Família Electro-Móveis, Ldt.	2.839,54	2.118,17	
221000025	Cristina Maria Martins Pereira Afonso	1.961,11	3.536,79	
221000027	Fernanda José Mateus	0,00	476,30	
221000030	Alberto Mendes Barata	0,00	318,00	
221000035	Eugénio Alves & Fils - Mat. Const., Ldt.	945,31	0,00	
221000041	Lourantunes - Construções Antunes & Lourenço, Ldt.	4.778,56	0,00	
221000043	Construções do Muradal, Ldt.	172,20	0,00	
221000054	Isidoro Correia da Silva, Ldt.	721,43	1.329,36	
221000055	António Ferreira Cardoso, Ldt.	0,00	477,55	
221000057	ATAM-Associação dos Trabalhadores da Administração L	360,00	335,00	
221000064	Caetano Auto, S.A.	987,86	351,29	
221000066	Saneabi - Saneamentos e Águas da Beira Interior, S	3.333,38	1.054,23	
221000068	Ampezer- Reparações Eléctricas e Empreendimentos,	0,00	224,27	
221000069	GRINCOF- Gráfica, Informática e Cópia, Ldt.	1.337,96	2.680,87	
221000070	Albimola- Reparações de Molas, Ldt.	0,00	671,58	
221000073	Basrio- Metalomecânica e Equipamentos Rodoviários,	0,00	173,68	

Município de Oleiros

Endividamento - Outras Dívidas a Terceiros

	Caracterização da dívida	Dívida em 1 de janeiro	Dívida em 31 de dezembro	Observações
221000075	Gondinter	143,91	859,76	
221000076	Banfoworld - S.T.E.T.	300,22	2.957,85	
221000077	Tractorstos	0,00	65,61	
221000079	Siq- Sociedade de Industrias Quimicas, Lda	1.908,71	0,00	
221000089	Rvj Editores, Lda	4.535,00	9.775,34	
221000100	Sotabi (Sociedade Técnica e Agrícola da Beira Inte	475,56	969,43	
221000110	Sopre	461,62	2.308,81	
221000117	Baltazar & Abrantes- Comércio de Peças Auto	480,79	2.103,20	
221000119	António Gomes dos Reis, Lda	0,00	16.093,89	
221000122	CTT- Correios de Portugal	0,00	538,54	
221000139	Associação Humanitária dos Bombeiros Voluntários d	73,80	86,30	
221000143	AXA Portugal - João Eduardo Alves Mateus	4.715,13	4.322,57	
221000144	João Ribeiro Dias e Filho, Lda	0,00	30.240,91	
221000145	Nova Floresta- Serviços e Gestão Florestal, Lda	0,00	3.434,40	
221000147	Oleiferro- Comércio e Transformação de Ferro, Lda	2.787,30	430,80	
221000148	Cesab - Centro de Serviços do Ambiente	5.200,34	0,00	
221000167	Pinhal Maior- Associação para o Desenvolvimento do	590,00	0,00	
221000173	Imprensa Municipalista (César Castelhão & Filhos, L	258,30	138,36	
221000175	Grafinal Artes Gráficas, Lda	73,80	73,80	
221000180	Secil prebetão	2.462,67	0,00	
221000190	Centro Social Padre Tomás D'Aquino Vaz de Azevedo	1.394,93	1.437,75	
221000191	Centro Social Paroquial de Estreito	1.170,76	1.536,36	
221000193	Regacento- Comércio e Representações, Lda	171,12	864,58	
221000195	O Prontinho - Snack Bar - Restaurante	1.152,10	0,00	
221000197	Diamantino Jorge & Filho, Lda	0,00	1.439,10	
221000199	Espreitense, Estruturas Metálicas, Lda	384,99	0,00	
221000203	Carlos Manuel Soares da Silva	178,35	375,15	
221000216	RBI - Rodoviária da Beira Interior, S.A.	5.206,79	2.199,35	

Endividamento - Outras Dívidas a Terceiros

Caracterização da dívida	Dívida em 1 de janeiro	Dívida em 31 de dezembro	Observações
221000245 Reconquista - Semanário Reg. da Beira Baixa	940,95	2.320,60	
221000251 Verde Press Edições, Lda.	236,16	0,00	
221000263 Miguel dos Santos e Cruz da Costa e Silva	2.706,00	1.353,00	
221000265 AIRC - Associação de Informática da Região Centro	2.392,35	6.298,83	
221000354 Eugénio Henriques Alves	0,00	18,16	
221000407 Taxis - Os Quatro Unidos, Lda.	10.366,80	2.969,88	
221000420 Águas do Centro	19.746,58	0,00	
221000426 Presefire - Imprensa Livre, S.A.	126,20	0,00	
221000442 Projectiva - Representações e Serviços, Lda.	778,78	778,78	
221000448 José Antunes Alves	38,13	1.048,33	
221000452 Automóveis de Aluguer - Progresso do Estreito, Lda.	0,00	161,20	
221000454 António José da Conceição Graça	544,89	1.012,61	
221000457 Cimai - Centro Invest. Prod. Químicos, S.A.	0,00	236,16	
221000473 CIPO - Centro de Inspeções Periódicas Obrigatória	243,96	121,98	
221000485 Virgílio de Jesus Dias	75,00	0,00	
221000512 Daniel Marques Marcelino	1.543,54	4.410,37	
221000543 Oleimármorez - de Gomes & Santos, Lda.	0,00	418,20	
221000548 Maria Fátima Dias Mateus Reis - Comércio Pneus e A	2.449,26	312,36	
221000575 Certiel - Associação Certificadora de Instalações	51,23	0,00	
221000578 António M. Rebordão Mocalvo	60,00	0,00	
221000591 Quimic-O-Dias	1.268,75	0,00	
221000596 Milnicash - Comércio de Produtos Alimentares, Lda.	0,00	173,25	
221000642 SOCILAR - Representações, Lda.	4.026,21	3.025,90	
221000654 Global Notícias Publicações, S.A.	139,48	0,00	
221000668 Farmácia Garcia Guerra	28,53	252,88	
221000693 Gergap, Unipessoal, Lda.	3.302,55	765,80	
221000703 Lubrialbi - Comércio de Lubrificantes, Lda.	0,00	1.394,07	
221000704 Scancar - Comércio e Reparação de Veículos, Lda.	0,00	156,95	

Município de Oleiros

Endividamento - Outras Dívidas a Terceiros

Ano:

2015

Caracterização da dívida	Dívida em 1 de janeiro	Dívida em 31 de dezembro	Observações
221000738 Povo da Beira - Press Ibérica, Comunicação Social,	1.291,50	0,00	
221000762 Maria Lúcia Alves Baptista	0,00	63,00	
221000767 Via Verde de Portugal	353,60	378,40	
221000776 Gracinda de Jesus Agostinho	340,41	0,00	
221000796 Francisco Luis Domingues	447,20	0,00	
221000798 AEPAA - Agrupamento de Escolas Padre António de An	4.811,86	1.503,72	
221000799 Manuel Antunes Dias	0,00	159,90	
221000807 Amendo da Silva Gonçalves	0,00	565,80	
221000821 Beiratorno - Serralharia Civil e Mecanica Geral, L	118,66	0,00	
221000831 Anabela Tavares Martins Dias	110,70	547,35	
221000925 Cmentex - Soc. Máquinas e Equipamentos, Ldª	387,94	0,00	
221000954 Gespost-Gest. Postos Abastecimento, Ldª	0,00	40,00	
221000968 Fabrica da Igreja Paroquial - Livraria Pedro Fonse	0,00	123,00	
221000990 Danigurte - Distribuição Produtos Alimentares, Ld	35,11	0,00	
221000996 Petróleos de Portugal - Petrogal, S.A.	3.509,72	2.245,20	
221001002 Repsol Gás Portugal, S.A.	1.415,15	0,00	
221001003 Valter Ferreira Arcanjo, Ldª	0,00	1.325,10	
221001007 Elevar - Associação de Apoio Técnico	61,50	123,00	
221001012 Maria Fernanda Moreira Antunes Martins Bispo	2.042,05	1.790,70	
221001019 Lima Ramos, Unipessoal, Ldª	840,66	540,02	
221001022 António José da Conceição Graça	998,05	0,00	
221001028 Empresa Martins - Agência de Viagens e Turismo, Ld	1.148,98	0,00	
221001035 Miguel Martins Agostinho	0,00	1.230,00	
221001071 Francisco Amaral & Amaral, Lda	636,02	742,06	
221001108 Abel & José Augusto, Lda	12.610,06	689,00	
221001125 Transportes Farinha & Mateus, Ldª	1.704,48	2.448,60	
221001151 Jornal do Fundão, Lda	1.651,72	0,00	
221001207 Abilio Mendes Baltazar	0,00	649,76	

Endividamento - Outras Dividas a Terceiros

ano: 2015

	Caracterização da dívida	Divida em 1 de janeiro	Divida em 31 de dezembro	Observações
221001226	NCH Portugal, Lda	0,00	652,21	
221001229	Anibal de Jesus Nabais	0,00	257,07	
221001231	Escola Mária Antunes Nunes Martins	2.763,42	907,72	
221001233	Cerânios da Col, Lda.	19.434,00	0,00	
221001244	Biolimit - Reciclagem e Informática, LDA.	0,00	874,84	
221001265	Inovacentro - de Gil Antunes Martins	313,65	69,74	
221001289	Vortal - Connecting Business	1.362,98	0,00	
221001297	Gráfica Santo Amaro, Lda	4.315,18	1.493,87	
221001337	Laranja & Filhos, Lda.	666,07	7.243,78	
221001348	Deolinda de Jesus Martins	0,00	255,00	
221001370	Joaquim Guedes, Filho & Genros, S.A.	3.697,70	0,00	
221001386	Triago Dias - Produções Unipessoal, Lda	1.230,00	931,11	
221001415	Miraterapiagens, Lda	1.888,52	2.308,04	
221001416	C.R. Gonçalves, Lda	2,75	0,00	
221001442	VALNOR - Valorização e Tratamento de Resíduos Sól	3.666,81	3.428,32	
221001445	Fernando Fátima Silva, Unipessoal, Lda	3.783,80	0,00	
221001446	Aquaplay - Actividades e Equipamentos Desportivos.	69,25	77,64	
221001458	Paulo Jorge Filipe Figueira	49,20	0,00	
221001470	FNAC - Act. Cult. e Distr. Livros, Discos, Multimé	116,58	138,22	
221001477	Protecnia de Barbeita, Lda	0,00	5.965,50	
221001480	Fundação CEFA - Fundação para os Estudos e Formaça	150,00	0,00	
221001487	Líocar - Distribuição Automóvel, S.A.	303,65	873,92	
221001494	Abransafe - Luis Pimenta Unipessoal, Lda	196,80	0,00	
221001501	EDP - Serviço Universal, S.A.	94.988,45	805,84	
221001502	EDP Comercial - Comercialização de Energia, SA	4.102,81	625,41	
221001505	Arte Floral Família, Lda	0,00	126,91	
221001545	Marcelina, Lda	975,79	1.546,50	
221001559	Carisma Perfeito, Lda	147,35	130,80	

Município de Oleiros

Endividamento - Outras Dividas a Terceiros

Caracterização da dívida	Divida em 1 de janeiro	Divida em 31 de dezembro	Observações
221001570 Transdev Douro, S.A.	11 018,70	0,00	
221001575 Always People, Lda	996,30	0,00	
221001579 Casa Fernandes, Lda	15,90	0,00	
221001583 Schmitt-Elevadores, Lda	93,92	93,92	
221001587 Carlos da Conceição Agostinho	0,00	500,00	
221001591 Brincfestas - Com. Brinquedos e fogo de Art., Lda	951,28	1 486,83	
221001600 Dilouil - Electricidade, Unipessoal, Lda	2 145,29	6 827,42	
221001602 SMARTVISION-Assessores e Auditores Estratégicos, Lda	0,00	16 325,70	
221001627 Maria dos Prazeres Marçal Vicente Carmo	0,00	32,50	
221001629 Pingo Doce-Distribuição Alimentar, S.A.	158,40	0,00	
221001632 Ascendum III - Máquinas, Unipessoal, Lda	156,27	0,00	
221001636 Unidade Local de Saúde de Castelo Branco E.P.E	0,00	72,00	
221001639 TECNOFORMA II - Consultoria e Recursos Humanos, L	3 690,00	0,00	
221001645 Marcelino & Antunes	0,00	1 782,50	
221001655 Diário de Coimbra, Lda	120,00	0,00	
221001656 Associação Cultural e Recreativa Rádio Hertz	86,10	0,00	
221001661 Prosegur - Companhia de Segurança, Unipessoal, Lda	357,93	135,50	
221001666 Rui Peleiro Luís Galo	0,00	150,00	
221001669 Caminhos Definidos, Lda*	3 339,00	3 339,00	
221001670 Sorriso da Cidade, Lda*	0,00	2 270,52	
221001678 Enor Elevação e Equipamentos Industriais, Lda	1 127,13	951,98	
221001685 Georural Actividades Hoteleiras Lda	10 283,88	5 996,25	
221001694 José Gomes da Costa	0,00	2 177,10	
221001703 Mondo Portugal, S.A.	0,00	922,50	
221001742 Paula Maria Castanheira Domingues Mateus	110,55	178,31	
221001748 Companhia de Seguros Allianz Portugal, SA	0,00	51,20	
221001760 FotoDisco, Unipessoal, Lda	3 555,93	6 316,05	
221001761 Podium Events, S.A.	30 750,00	0,00	

Endividamento - Outras Dividas a Terceiros

Ano:

2015

Caracterização da dívida	Dívida em 1 de janeiro	Dívida em 31 de dezembro	Observações
221001767 Gigainsoft, Organização de Eventos, Lda	0,00	2.177,10	
221001770 KMG Kingman, Manutenção Global Lda	2.137,75	819,90	
221001778 Susana Alves Ribeiro Unipessoal, Lda	4.797,00	0,00	
221001782 Frases da Natureza - Unipessoal, Lda	6.506,28	0,00	
221001799 SASTI - Soluções Para Tecnologias de Informação, L	178,86	0,00	
221001804 PNR, Informática, Lda	934,92	0,00	
221001809 Vitor Manuel Antunes Domingues	2.498,54	2.169,72	
221001810 António Fernando & Paula Fernandes Pires, Lda	0,00	3.300,37	
221001817 Auto Pneus do Pinhal Interior, Lda	3.920,68	292,14	
221001821 Agrupamento de Escolas Setú	0,00	105,04	
221001852 Korica Minolta Business Solutions Portugal, Unipres	575,76	288,35	
221001883 Olga Martins Garcia	198,15	0,00	
221001908 Vera Lúcia Ferreira Lopes	2.395,60	0,00	
221001963 Imprensa da Universidade de Coimbra	0,00	40,00	
221001977 José Lourenço & Filhos, Lda	0,00	61,01	
221001983 Sandra Maria do Nascimento Esteves Manso	580,00	580,00	
221001987 Endesa Energia, S.A. - Sucursal Portugal	5.146,69	0,00	
221002013 Sociedade Portuguesa de Inovação - Consult. Emp. e	7.319,50	4.059,00	
221002015 VTE Eventos	11.377,50	10.442,70	
221002070 Racab - Rádio Castelo Branco, Lda	0,00	369,00	
221002089 Instituto Tecnológico do Gás	729,99	0,00	
221002106 Artur Moreira Barroca	562,50	0,00	
221002117 José Luis Dias - Trabalhos artesanais	114,00	0,00	
221002129 Direção-Geral da Qualificação dos Trabalhadores e	180,00	0,00	
221002142 3XL - Segurança Privada, Fernando Marques, Unipres	1.062,72	339,48	
221002147 Açoreana Seguros, S.A	7.331,24	0,00	
221002149 Kaptain Higiene Global, Lda	70,95	0,00	
221002155 Bailon Happy Unipessoal, Lda	13.222,50	0,00	

Endividamento - Outras Dívidas a Terceiros

	Caracterização da dívida	Dívida em 1 de janeiro	Dívida em 31 de dezembro	Observações
221002170	Joaquim Antunes Mateus	50,00	0,00	
221002173	Transdev Interior S.A.	30.506,76	0,00	
221002181	Laboratório Regional de Trás-os-Montes	0,00	2.194,02	
221002288	Fantina e Amaro, Lda	0,00	260,15	
221002300	Luis Miguel Roque Paulo	0,00	874,50	
221002331	HEN - Serviços Energéticos, Lda	0,00	6.052,60	
221002336	Paulo Alexandre Martins Moradas	0,00	2.697,39	
221002346	Travemestra - Contabilidade, Fiscalidade e Consult	0,00	2.214,00	
221002373	Infraestruturas de Portugal, SA	0,00	500,00	
221002406	Jorge Martins-Pneus LDA	0,00	242,16	
221002419	MIBA - Marketing e Brindes, Lda.	0,00	338,25	
221002427	Fernando de Jesus Nunes	0,00	688,60	
221002430	Águas de Lisboa e Vale do Tejo, S.A.	0,00	56.694,64	
221002436	José António Silva Alves	0,00	1.399,20	
221002437	Regressistante - Unipessoal, Lda	0,00	3.945,82	
221002438	Trilhos do Zézeze Lda	0,00	430,50	
221002455	FINAESTOFO UNIPESSOAL, LDA	0,00	258,30	
221002460	Incipit - Produção de Conteúdos, Lda	0,00	369,00	
221002495	HOT STUFF DESIGN, LDA	0,00	620,07	
221002499	Maria do Rosário da Silva Mateus Pires	0,00	487,50	
221002516	Prodimaq - Produtos e Máquinas de Limpeza, Unip.,	0,00	186,47	
221002533	Gráficos do Tortosendo, Lda	0,00	1.168,45	
221002539	Pequitauto - Reparação de Automóveis, Unipessoal,	0,00	413,03	
228001442	VALNOR - Valorização e Tratamento de Resíduos Sól	0,00	3.952,76	
228001545	Marcellima, Lda	0,00	256,49	
24211	Retenção IRS-Trabalho dependente	13.294,00	12.793,00	
24212	Retenção IRS - Trabalho dependente - Sobretaxa	487,00	727,00	
24221	Retenção IRS-Trabalho Independente	7,26	1.459,48	

Endividamento - Outras Dividas a Terceiros

	Caracterização da divida	Divida em 1 de janeiro	Divida em 31 de dezembro	Observações
2452	CGA-Retenção dos Funcionários	9.489,63	9.481,79	
2453	CRSS-Segurança Social-Regime Geral	3.436,49	3.559,52	
2611000005	Silvino Mateus	0,00	3.084,70	
2611000006	Transportes Manuel Pires & Filho, Lda	66,67	0,00	
2611000010	Dália de Jesus Alves, Lda	0,00	6.355,09	
2611000013	Abilio Alves Francisco	1.448,94	1.911,42	
2611000014	Sistral - Sistemas de Estruturas de Alumínio, Lda	425,33	0,00	
2611000021	Familia Electro-Móveis, Lda	0,00	160,80	
2611000035	Eugénio Alves & Filis - Mat. Const., Lda	1.402,84	0,00	
2611000055	António Ferreira Cardoso, Lda	952,02	577,85	
2611000066	Saneabi - Saneamentos e Águas da Beira Interior, S	8.702,86	6.321,86	
2611000069	GRINCOOP - Gráfica, Informática e Cópia, Lda	2.471,69	2.128,48	
2611000071	Mário Gonçalves, Lda - Tubos	5.891,70	5.237,84	
2611000076	Barloworld - S.T.E.T.	0,00	5.276,62	
2611000077	Tractorstos	468,19	0,00	
2611000098	Z & m - Zeferino & Mendonça, Lda	0,00	1.863,22	
2611000100	Sotiabi (Sociedade Técnica e Agrícola da Beira Inte	0,00	1.774,24	
2611000107	EDP - Distribuição Energia, S.A.	1.142,26	3.021,18	
2611000147	Oleiferro- Comércio e Transformação de Ferro, Lda	0,00	7.657,14	
2611000162	Sopinal - Fábrica de Equipamentos Urbanos e Metalú	1.918,80	0,00	
2611000180	Secil prebeirão	1.603,14	1.517,16	
2611000193	Regsoentro- Comércio e Representações, Lda	3.136,50	0,00	
2611000197	Diamantino Jorge & Filho, Lda	89.245,01	3.038,10	
2611000265	AIRC - Associação de Informática da Região Centro	4.792,08	0,00	
2611000448	José Antunes Alves	705,04	1.722,00	
2611000512	Daniel Marques Marcelino	0,00	1.903,57	
2611000543	Oleimármores - de Gomes & Santos, Lda	0,00	878,66	
2611000576	J B B - João de Sousa Baltazar, S.A.	125.494,97	0,00	

Endividamento - Outras Dividas a Terceiros

	Caracterização da dívida	Dívida em 1 de janeiro	Dívida em 31 de dezembro	Observações
2611000601	Mateus & Martins, Lda*	0,00	1.011,23	
2611000648	V&S - Vieira & Saraiva Granitos, Lda*	1.918,80	1.279,20	
2611000704	ScanCar - Comércio e Reparação de Veículos, Lda*	0,00	2.459,53	
2611000807	Armamento da Silva Gonçalves	1.611,30	910,20	
2611000824	Alvaro Alves Garcia	688,05	0,00	
2611001147	Maxifer - Armazéns de Ferro, Lda	4.781,28	0,00	
2611001337	Laranjo & Filhos, Lda*	321,47	487,08	
2611001406	Eduardo Fernandes Martins & Filhos, Lda	0,00	1.476,00	
2611001542	Antonio Abilio Ventura Gonçalves	0,00	2.324,21	
2611001600	Diloual - Electricidade, Unipessoal, Lda	2.388,34	3.593,21	
2611001695	Victor Soares, Sociedade de Construções, Lda	4.464,90	0,00	
2611001760	FotoDisco, Unipessoal, Lda	0,00	1.661,73	
2611001784	Notas Campestres, Caminhos e Infraestruturas de La	47.263,88	0,00	
2611001799	SASTI - Soluções Para Tecnologias de Informação, L	4.533,67	0,00	
2611001810	Antonio Fernando & Paula Fernandes Pires, Lda	340,00	2.490,00	
2611001926	Articimentos, Lda	0,00	336,65	
2611002044	Electric PP Electricidade Telecomunicação, Lda	1.955,70	0,00	
2611002109	Ana Maria Esteves Cavalheiro Louro	12.386,10	0,00	
2611002145	Panda Security Portugal S.A	2.869,75	0,00	
2611002307	Mirafil, Empreiteiros, Lda	0,00	15.891,52	
2611002461	ARTUR FLORÊNCIO & FILHOS, AFF EQUIP.DESP.LDA	0,00	1.076,25	
2611002485	HOT STUFF DESIGN, LDA	0,00	11,07	
2611002515	MADEIAZE - COMERCIO DE MADEIRAS E SEUS DERIVADOS,	0,00	201,79	
2612000138	Banco BPI, S.A.	27.910,85	20.765,01	
2612000217	Caixa de Crédito Agrícola Mútuo da Zona do Pinhal	52.449,46	40.346,62	
2631	STAL	294,14	286,30	
2632	ATAM	23,74	23,79	
2633	STI	21,58	22,23	

Endividamento - Outras Dividas a Terceiros

	Caracterização da dívida	Dívida em 1 de janeiro	Dívida em 31 de dezembro	Observações
26834	Cofre de Previdência - M.Finanças	9,03	9,03	
268111	Centro de emprego	137,60	137,60	
268112	Funcionários e Autarcas	130,84	158,29	
268113	Centro de normalização	42,87	56,72	
268115	Aldéias de Xisto	49.207,47	49.207,47	
268117	Incêndios/05	15.000,00	15.000,00	
268118	Direção Geral de Impostos	0,00	308,00	
268120	Certificado residência-Serv.Estrang.Fronteira	7,31	0,00	
2684000113	Santa Casa da Misericórdia de Oleiros	0,00	2.200,00	
2684000125	Freguesia de Álvares	2.969,44	2.719,45	
2684000127	Freguesia de Cambas	7.250,94	7.000,97	
2684000129	Freguesia de Isna	1.083,32	833,38	
2684000130	Freguesia de Madeira	1.083,32	2.602,18	
2684000131	Freguesia de Mosteiro	1.270,00	9.312,90	
2684000133	Freguesia de Orvalho	8.291,58	27.657,40	
2684000134	Freguesia de Samedas de S. Simão	1.063,32	2.503,38	
2684000135	Freguesia de Sobral	1.083,32	833,38	
2684000139	Associação Humanitária dos Bombeiros Voluntários d	27.715,63	10.000,00	
2684000151	Sociedade Filarmónica Oleirense	5.477,63	12.668,68	
2684000154	Grupo de Amigos da Freguesia de Madeira	400,00	0,00	
2684000232	Santa Casa da Misericórdia de Ávares	0,00	5.050,00	
2684000242	Associação de Futebol de Castelo Branco	0,00	1.200,00	
2684000291	Jaime Isidro Mendes Mota	0,00	38,25	
2684000366	Grupo Amigos Incondicionais do Orvalho	0,00	3.959,34	
2684000531	Inês Cartier de Carvalho Fernandes	0,00	774,82	
2684000565	Liga Regional Os Unidos da Freguesia de Ávares	100,00	0,00	
2684000625	Rancho Folclórico e Etnográfico de Oleiros	0,00	9.500,00	
2684000727	Associação dos Produtores Florestais de Alvelos e	10.080,00	17.042,00	

Endividamento - Outras Dividas a Terceiros

	Caracterização da dívida	Divida em 1 de janeiro	Divida em 31 de dezembro	Observações
2684000897	Daniel Gonçalves Muralha	0,00	60,36	
2684000931	Instituto Politécnico C. Branco - Centro Estudos D	1.000,00	0,00	
2684000983	Associação Trilhos do Estreito	0,00	2.375,00	
2684001076	Associação Recreativa Amigos da Cardosa (ARAC)	0,00	2.400,00	
2684001118	Maria Ana Ascensão Gonçalves	0,00	307,05	
2684001152	Casa do Benfica de Oleiros	1.346,16	0,00	
2684001231	Estela Mariza Antunes Nunes Martins	0,00	682,27	
2684001281	ADXTUR - Agência Para o Desenvolvimento Turístico	1.920,00	1.920,00	
2684001298	Ass. Pais Enc. Edu. AL Agr. Esc. Padre António de	3.000,00	0,00	
2684001307	Associação Pinhal total	0,00	6.666,68	
2684001325	Marta Filipa Mateus Gonçalves	0,00	465,55	
2684001346	Grupo Desportivo e Recreativo União do Roqueiro	0,00	3.100,00	
2684001381	Tânia Isabel de Jesus Barata Alves	0,00	675,92	
2684001391	Associação Académica de Coimbra	0,00	125,00	
2684001407	Associação de Atletismo de Castelo Branco	0,00	241,55	
2684001452	Carminha Alves da Silva	0,00	196,80	
2684001531	Senora Simão dos Santos	0,00	960,00	
2684001671	Associação dos Amigos do Borralhal	0,00	500,00	
2684001679	Associação Recreativa de Ribeira da Isna	0,00	2.320,00	
2684001794	Camila Batista Lourenço	660,00	880,00	
2684001807	Freguesia de Oleiros - Amieira	15.963,80	14.963,80	
2684001808	Freguesia de Estreito / Vilar Barroco	9.700,78	16.975,64	
2684001849	CIMBB-Comunidade Intermunicipal da Beira Beira	22.575,00	0,00	
2684002005	Paula Maria Fernandes Pires	686,07	1.271,50	
2684002028	Neima Joana Ventura Antunes	803,76	0,00	
2684002075	Andreia Sofia Marques Mateus	0,00	432,95	
2684002078	Sónia Isabel Alves Antunes	0,00	699,06	
2684002094	Tiago Jorge Lopes Dias	686,47	0,00	

Município de Oleiros

Endividamento - Outras Dívidas a Terceiros

	Caracterização da dívida	Dívida em 1 de janeiro	Dívida em 31 de dezembro	Observações
2684002107	Associação Cultural e Recreativa dos Canelos	2.500,00	0,00	
2684002108	Nuno Ferreira Conde	1.105,50	0,00	
2684002133	Rita Rafaela Afonso Matias	240,00	0,00	
2684002134	João Miguel Martins Alves	220,00	880,00	
2684002135	Rute Micaela Ribeiro Graça	220,00	0,00	
2684002136	Flávio Gonçalves da Silveira	200,00	800,00	
2684002137	Cristiano Gabi dos Santos Mateus	200,00	0,00	
2684002138	João Diogo Domingues Lourenço Luis	200,00	0,00	
2684002139	Magda Cristina Batista Antunes	852,24	273,81	
2684002168	João Pedro Barata Salgueiro	0,00	500,00	
2684002177	Isabel Cristina Jesus do Nascimento	0,00	1.051,28	
2684002273	Filipe Gonçalves Henriques	0,00	2.500,00	
2684002375	Catarina Gonçalves da Silva	0,00	1.113,81	
2684002426	Senára Isabel Lourenço Nunes	0,00	344,40	
2684002464	Netília Augusta Almeida	0,00	465,25	
2684002465	Carla Feres da Silva	0,00	5.000,00	
2684002466	Bernardo Henriques Alves	0,00	500,00	
2684002467	Adriana Filipa Fernandes Martins	0,00	500,00	
2684002468	Patrícia Batista Gonçalves	0,00	500,00	
2684002469	Fábio António Leiria Antunes	0,00	500,00	
2684002470	Paulo Alexandre Gonçalves Silva	0,00	800,00	
2684002471	Liliana Gonçalves Antunes dos Santos	0,00	800,00	
2684002472	Telma Sofia Gonçalves dos Santos	0,00	800,00	
2684002473	João Carlos Mendes Mateus	0,00	880,00	
2684002474	Mariana da Silva Fernandes	0,00	960,00	
2684002501	Idalina Conceição Mateus	0,00	1.803,50	
2684002503	José Augusto Garcia Mota	0,00	636,45	
2684002504	António Ribeiro Garcia	0,00	15,87	

Município de Oleiros

Endividamento - Outras Dívidas a Terceiros

Ano: 2015

Caracterização da dívida	Dívida em 1 de janeiro	Dívida em 31 de dezembro	Observações
2684002505 Maria da Conceição Martins	0,00	50,53	
2684002506 Maria Ribeiro Garcia Antão	0,00	13,63	
2684002508 Isidro dos Santos Gonçalves	0,00	12,61	
2684002512 João da Cruz Garcia	0,00	418,94	
2684002518 José Antunes	0,00	230,15	
2684002520 Inês Gonçalves Ferreira	0,00	500,00	
2684002524 Alberto Fernandes Baraça	0,00	45,42	
2684002536 Maria Odília Jesus Muralha	0,00	20,32	
2684002537 Anabela dos Santos Gonçalves Ribeiro	0,00	641,31	
268511 Reforço de garantia	274.617,27	271.909,30	
268521 Outros depósitos de garantia - Água	7.062,29	7.062,29	
268524 Outros depósitos de garantia - arrendamentos	6.734,30	6.734,30	
268631 Notário privativo	1.050,00	1.050,00	
268632 Outros	500,00	500,00	
2686900218 ADSE - Dir. Ger. Prot. Soc. Func. Agen. Administ.	2.165,35	4.052,60	
268611 Fundo de Apolo Municipal	471.040,10	403.749,10	
	1.871.904,33	1.499.538,42	

Relação de dívidas a fornecedores

Ano: 2015

Período: 4º Trimestre

Data de referência: 2015-12-31

Município de Oleiros

(designação de atividade local)

Dívida nos termos do artigo 183º da Lei n.º 55-A/2010

	Após 90 dias	Após 120 dias	Após 240 dias	Após 360 dias
Combustível				
Conservação e reparação				
Cópias e impressão				
Empreitada de obras públicas				
Energia				
Equipamento informático				
Higiene e limpeza				
Honorários				
Licenciamento de software				
Material de consumo clínico				
Medicamentos				
Meios complementares de diagnóstico e terapêutica				
Mobiliário				
Outros bens e serviços				
Outros produtos farmacêuticos				
Outros trabalhos especializados				
Papel e economato				
Preparação de refeições				
Reagentes e produtos de diagnóstico rápido				
Rendas e aluguéis				
Seguros				
Serviços de informática				
Serviços de voz e dados fixos e móveis				
Veículos automóveis e motociclos				
Vigilância e segurança				
Administrações Postais Estrangeiras				

2

Emfido em: 18-04-2016 19:28:15

Relação de dívidas a fornecedores

Ano: 2015

Período: 4º Trimestre

Data de referência: 2015-12-31

Município de Oleiros

(designação da autarquia local)

	Após 90 dias	Após 120 dias	Após 240 dias	Após 360 dias
Divida nos termos do artigo 183º da Lei n.º 55-A/2010				
Locação financeira				
Bens de domínio público				
Outros investimentos				
Totais:	0,00	0,00	0,00	0,00
Total Geral:	0,00			





Handwritten initials/signature in the top right corner.

GUIA DE REMESSA

MUNICÍPIO DE OLEIROS

GERÊNCIA DE 01 DE JANEIRO A 31 DE DEZEMBRO DE 2015

DOCUMENTOS ENVIADOS

Montante anual de receita igual ou superior a 5000 vezes o índice 100 da escala indiciário das carreiras do regime geral da função pública

X

Montante anual de receita inferior a 5000 vezes o índice 100 da escala indiciário das carreiras do regime geral da função pública

Montante anual de receita ou despesa igual ou inferior ao limite definido pelo Tribunal de Contas para efeitos de dispensa da remessa de contas

Balanço
 Demonstração de resultados
 Controlo orçamental da despesa
 Controlo orçamental da receita
 Fluxos de caixa
 Contas de ordem
 Operações de tesouraria
 Caracterização da entidade
 Contratação administrativa
 Empréstimos
 Relatório de gestão
 Acta da reunião em que foi discutida e votada a conta
 Normas de controlo interno e suas alterações
 Síntese das reconciliações bancárias
 Relação nominal de responsáveis

Demonstração de resultados
 Controlo orçamental da despesa
 Controlo orçamental da receita
 Fluxos de caixa
 Contas de ordem
 Operações de tesouraria
 Caracterização da entidade
 Contratação administrativa
 Empréstimos
 Relatório de gestão
 Acta da reunião em que foi discutida e votada a conta
 Normas de controlo interno e suas alterações
 Síntese das reconciliações bancárias
 Relação nominal de responsáveis

Fluxos de caixa
 Acta da reunião em que foi discutida e votada a conta
 Relação nominal de responsáveis

O Técnico Superior responsável pela área
 Assinatura *Costantino Gasco*
 O Presidente do órgão executivo
 Assinatura *Fernando Gomes*

Handwritten signatures and notes below the official signatures.

RESUMO DIÁRIO DA TESOURARIA



Município de Oleiros

Data	Nº Pág.
30/12/2015	1
Número	Ano
252	2015

Movimentos de Tesouraria	Saldo do dia Anterior	Entrada do Dia	Soma	Saída do Dia	Saldo para o Dia Seguinte
CAIXA	1.915,42	939.105,18	941.020,60	939.601,05	1.419,55
FUNDOS DE MANEIO / FUNDOS DE CAIXA	0,00	0,00	0,00	0,00	0,00
BANCOS					
A ORDEM	294.773,68	29,00	294.802,68	0,00	294.802,68
Banco : Millennium,BCP					
Conta : 003351705009244298705 - Millennium-BCP					
Banco : Millennium,BCP	372.763,83	30.588,50	403.352,33	0,00	403.352,33
Conta : 003351705009244279305 - Millennium-BCP					
Banco : Caixa Geral de Depósitos	152.394,24	825.818,41	978.212,65	51.780,96	926.431,69
Conta : 00350552000004803046 - Caixa Geral de Depósitos					
Banco : Caixa Geral de Depósitos	7.978,56	0,00	7.978,56	0,00	7.978,56
Conta : 003505520000893413062 - Portugens					
Banco : Caixa Geral de Depósitos	2.382,89	0,00	2.382,89	0,00	2.382,89
Conta : 003505520000788463039 - Rede Social					
Banco : Caixa de Crédito Agrícola Mútuo da Zona do Pinhal	27.753,91	0,00	27.753,91	0,00	27.753,91
Conta : 004541114017900536226 - CCAM					
Banco : Banco Epi, Sa	5.920,71	0,00	5.920,71	0,00	5.920,71
Conta : 00100002049670010126 - BPI					
A PRAZO	500.000,00	0,00	500.000,00	0,00	500.000,00
Banco : Millennium,BCP					
Conta : 003351700234256416300 - Depósito Especial - 2651880532					
Banco : Millennium,BCP	350.000,00	0,00	350.000,00	0,00	350.000,00
Conta : 00335170000255272841 - Depósito Especial - 2835614775					
Sub-Total :	1.713.967,82	856.435,91	2.570.403,73	51.780,96	2.518.622,77
APLICAÇÕES DE TESOURARIA					
Títulos Negociáveis	0,00	0,00	0,00	0,00	0,00
Outras	0,00	0,00	0,00	0,00	0,00
Sub-Total :	0,00	0,00	0,00	0,00	0,00
Total de Disponibilidades :	1.715.883,24	1.795.541,09	3.511.424,33	991.382,01	2.520.042,32
DOCUMENTOS	0,00	0,00	0,00	0,00	0,00
Total de Movimentos de Tesouraria :	1.715.883,24	1.795.541,09	3.511.424,33	991.382,01	2.520.042,32
OPERAÇÕES ORÇAMENTAIS	1.315.060,98	887.324,22	2.202.385,20	83.165,14	2.119.220,06
OPERAÇÕES NÃO ORÇAMENTAIS	400.822,26	0,00	400.822,26	0,00	400.822,26

RESUMO DIÁRIO DA TESOURARIA



Município de Oleiros

Data 30/12/2015 N° Pág. 2

Número 252 Ano 2015

Movimentos de Tesouraria	Saldo do dia Anterior	Entrada do Dia	Soma	Saida do Dia	Saldo para o Dia Seguinte
--------------------------	-----------------------	----------------	------	--------------	---------------------------

Decomposição do Saldo em Numerário Para o Dia Seguinte	
Em Dinheiro	1.419,55
Em Cheques e Vales Postais	0,00

O Coordenador Técnico

(José Coelho Caldeira)

Conferi

(Cristina Maria Dias Garcia)

O Vice- Presidente

(Victor Manuel da Conceição Antunes)



Município de Oleiros

[Handwritten signatures]

Síntese das Reconciliações Bancárias

Instituição Bancária		Saldo em 31/12/15	Saldo Contabilístico	Observ.
Banco	Nº. de Conta			
Caixa Geral de Depósitos	48-030	440.666,09	926.431,69	(1)
Caixa Geral de Depósitos	7884-630	2.763,11	2.382,89	(1)
Caixa Geral de Depósitos	8934-130	7.631,61	7.978,56	(1)
Caixa de Crédito Agrícola	40179005362	29.449,94	27.753,91	(1)
Millennium - BCP	50092442793	403.252,33	403.352,31	(1)
Millennium - BCP	50092442987	297.755,01	294.802,68	(1)
Banco BPI, SA	2049670	5.837,68	5.920,71	(1)
		Total	1.668.622,75	

(1) Reconciliação efectuada e justificadas as divergências

Responsável pela Área Financeira, <i>[Handwritten signature]</i>	O Presidente da Câmara, <i>[Handwritten signature]</i>
---	---

[Handwritten signatures and notes]
Prestação de Contas - 2015



Handwritten signatures in blue ink at the top right of the page.

Mapa de Fundos de Maneio

Designação da Entidade	Município de Oleiros
-------------------------------	----------------------

Gerência	1 de Janeiro a 31 de Dezembro de 2015
-----------------	---------------------------------------

Titular do Fundo de Maneio	
Dotação orçamental	
Valor do Fundo	
Data da constituição	

Ordem de Pagamento			Ordem de Pagamento			Ordem de Pagamento		
Nº	Data	Valor	Nº	Data	Valor	Nº	Data	Valor
	Transporte			Transporte			Transporte	
—	—	—						
	a transp.			a transp.			a transp. / total	

O Técnico Superior responsável pela área Financeira

Assinatura Costeira Garcia

O Membro do Executivo responsável pela área Financeiro

Assinatura _____

Handwritten signatures and text below the signature lines:

Victor
Pub 101 b/b
Secretaria de Finanças e Contas
João Carlos Gomes
por Mapa da Voz



Relação dos Funcionários que na Gerência Receberam Participação Emolumentar e/ou Custas de Execuções Fiscais

Designação da		Município de Oleiros					
Gerência		1 de Janeiro a 31 de Dezembro de 2015					
Nome	Categoria	Diuturnidades na categoria em 31/10/89	Remuneração base auferida	Emolumentos	Custas de Execuções fiscais	Subtotal	Total
—	—	—	—	—	—	—	—

O Técnico Superior responsável pela área Financeira

Assinatura

Cristina Sousa

O Membro do Executivo responsável pela área Financeira

Assinatura

Richard
Rui Ribeiro
Fernando José Vasco Nunes (Goraz)
Fernando
João Augusto



Relação Nominal dos Responsáveis

Designação da Entidade		Município de Oleiros				
Gerência		1 de Janeiro a 31 de Dezembro de 2015				
Nome	Situação na Entidade	Remuneração Líquida Auferida	Período de Responsabilidade	Morada		
Fernando Marques Jorge	Presidente	27.038,94 €	01 de janeiro a 31 de dezembro	Av.º Dr. Augusto D. Beirão, nº 28 - Castelo Branco		
Victor Manuel Conceição Antunes	Vereador em regime de tempo inteiro	21.631,44 €	01 de janeiro a 31 de dezembro	Urbanização Porto Alvaro, Lote2, nº21 - Oleiros		
Paulo Jorge Brás Urbano	Vereador em regime de tempo inteiro	22.966,00 €	01 de janeiro a 31 de dezembro	R. Padre Domingues Vaz de Azevedo, nº12-Orvalho		
António Jorge Mendes Dias	Vereador	0,00 €	01 de janeiro a 31 de dezembro	Santa Margarida - Oleiros		
José Alipo das Neves	Vereador	0,00 €	01 de janeiro a 31 de dezembro	D. Vicente, EN351, nº26 -Oleiros		

O Técnico Superior responsável pela área Financeira

Assinatura

Cristina Garcia

[Handwritten signature]

[Handwritten notes and signatures]



Relação dos Funcionários em Situação de Acumulação de Funções

Designação da Entidade Município de Oleiros

Gerência 1 de Janeiro a 31 de Dezembro de 2015

Situação na entidade a que respeita a conta			Cargos acumulados Funções Públicas e/ou Privadas			
Nome	Cargo ou Função	Data do Provedimento	Forma do Provedimento	Cargo ou Função	Regime de Acumulação	Data do Despacho de Autorização
Luis Manuel Mendes Antunes	Técnico informática	01-08-2005	Contrato de trabalho em funções públicas	Instrutor de condução automóvel - Escola de condução Oleirense	Art. 28 e 29 da lei nº12-A/2008 de 27 de Fevereiro	21-04-2015
João Eduardo Alves Mendes	Técnico informática	03-06-1996	Contrato de trabalho em funções públicas	Agente de seguros, nos ramos vida e não vida, inscritos no ISP sob o nº 307080463	Art. 28 e 29 da lei nº12-A/2008 de 27 de Fevereiro	22-04-2015
Maria de Jesus Martins dos Santos Antunes	Assistente Operacional	15-05-2004	Contrato de trabalho em funções públicas	Limpesas no lugar da Abitrelas	Art. 28 e 29 da lei nº12-A/2008 de 27 de Fevereiro	21-04-2015
Filipe Gonçalves Henriques	Técnico superior desperto	15-10-2008	Contrato de trabalho em funções públicas	Professor de educação física	Art. 28 e 29 da lei nº12-A/2008 de 27 de Fevereiro	22-04-2015
José António Afonso Ferreira	Assistente Operacional	04-11-2003	Contrato de trabalho em funções públicas	Jardineiro por conta própria	Art. 28 e 29 da lei nº12-A/2008 de 27 de Fevereiro	06-05-2015

O Técnico Superior responsável pela área Financeira

Assinatura Luís António Garcia

O Membro do Executivo responsável pela pelouro pessoal

Assinatura _____

(Handwritten signatures and initials)



Mapa das participações da entidade de acordo com a Resolução 26/2013 do Tribunal de Contas

A - Participação em entidades societárias

unidade: Euros

Entidade Participada	NIPC	Tipo de entidade	CAE	Capital	Participação no final do exercício			Formas de realização de capital			Observações
					Valor nominal subscrito	%	Valor nominal realizado	Meios monetários (montante)	Em espécie (montante)		
1	2	3	4	5	6	7	8	9	10	11	
Águas de Lisboa e Vale do Tejo, S.A.	513606130	Sociedade anónima	36001	167.807.560,00	115.610,00	0,0700%	115.610,00	115.610,00	—	—	
Caixa de crédito Agrícola Mútuo	501292748	Cooperativa	64190	12.075.106,00	205,00	0,0017%	205,00	205,00	—	—	
Valor-Valorização e Tratamento de Resíduos Sólidos	506255090	Sociedade anónima	38212	10.000.000,00	64.011,00	0,6400%	64.011,00	64.011,00	—	—	
CESAB-Centro de Serviços do Ambiente	502083308	Sociedade quotas	91333	745.000,00	22.500,00	3,0200%	22.500,00	22.500,00	—	—	

Handwritten signatures and initials:
A large signature on the left.
A signature with 'F. J. A.' above it on the right.
Other initials and marks.



B - Participação em entidades não societárias

unidade: Euros

Entidade Participada	1	2	3	4	5	6	Contribuição		9
							Formas de realização		
Denominação	MIPC	Tipo de entidade	CAE	Capital estatutário	Em N	Meios monetários (montante)	Em espécie (montante)	Observações	
Comunidade Intermunicipal da Beira Baixa - CIMBB	508631725	Associação	84133	---	45.150,00	45.150,00	0,00	---	
Pinhal Maior - Assoc. Desenv. Pinhal Interior Sul	503426075	Associação	94995	---	8.978,40	8.978,40	0,00	---	
ADXTUR - Assoc. Desenv. Turístico das Aídeias de Xisto	507925270	Associação	94995	---	7.680,00	7.680,00	0,00	---	
Associação Nacional de Municípios Portugueses - ANMP	501627413	Associação	94995	---	4.218,00	4.218,00	0,00	---	
Associação de Municípios da Natureza e Tejo	509084206	Associação	94995	---	12.500,00	12.500,00	0,00	---	
Médio Tejo 21 - Agência Reg. Energia Amb. da Reg. Médio Tejo e Pinhal Interior Sul	509993628	Associação	94995	---	2.482,00	2.482,00	0,00	---	

[Handwritten signatures and initials]



[Handwritten signatures and initials in blue ink]

Declaração de responsabilidade

(Declaração emitida nos termos dos n.ºs 8 e 9 da Resolução n.º 44/2015, do Tribunal de Contas, publicada na 2.ª Série do Diário da República, n.º 231, de 25 de Novembro de 2015)

No âmbito do processo de prestação de contas da gerência de 2015 do Município de Oleiros declaramos, sob compromisso de honra, enquanto titulares de órgãos responsáveis pela elaboração, aprovação e remessa das contas individuais ao Tribunal de Contas, que adotámos, fizemos aprovar e executar de forma continuada os princípios, normas e procedimentos contabilísticos e de controlo interno a que estamos vinculados por imperativo legal ou contratual e que garantem e asseguram, segundo o nosso conhecimento, a veracidade e sinceridade das respetivas demonstrações financeiras e a integralidade, legalidade e regularidade das transações subjacentes, pelas quais assumimos a responsabilidade de que, designadamente:

- a) não contêm erros ou omissões materialmente relevantes quanto à execução orçamental e de contabilidade de compromissos, à gestão financeira e patrimonial e, bem assim, ao registo de todas as operações e transações que relevem para o cálculo do défice e da dívida pública atendendo, nos termos aplicáveis, ao direito europeu da consolidação orçamental;
- b) identificam completamente as partes em relação de dependência e registam os respetivos saldos e transações;
- c) não omitem acordos quanto a instrumentos de financiamento direto ou indireto;
- d) evidenciam com rigor e de forma adequada a dimensão, extensão e relevação contabilística dos passivos efetivos ou contingentes, designadamente os compromissos decorrentes de benefícios concedidos ao pessoal e aos membros dos órgãos sociais judiciais ou extrajudiciais;
- e) incluem os saldos de todas as contas bancárias no IGCP e/ou noutras instituições financeiras;
- f) evidenciam que foram respeitadas as normas da contratação pública aplicáveis e cumpridos pontual e tempestivamente todos os acordos e contratos com terceiros;
- g) evidenciam que foram respeitadas as normas dos regimes de vinculação, de carreiras e de remunerações dos trabalhadores que exercem funções públicas e do código do trabalho bem como observaram as incompatibilidades e limitações previstas aí, no estatuto de aposentação, no código contributivo da segurança social e em estatutos específicos, designadamente de carreiras especiais;
- h) foram publicitadas de acordo com as disposições legais e comunicadas às entidades competentes.

Município de Oleiros, 22 de Abril de 2016,

Os responsáveis subscritores:

[Handwritten signatures of the responsible parties]



CÂMARA MUNICIPAL

TERMO DE ENCERRAMENTO

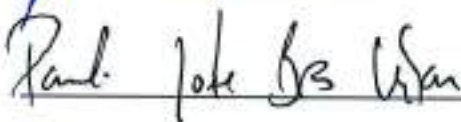
Aprovados os **DOCUMENTOS DE PRESTAÇÃO DE CONTAS** do ano financeiro de 2015 pela Câmara Municipal em 22 de Abril de 2016, em conformidade com o disposto na alínea i) do nº1 do artigo 33º da Lei nº75/2013 de 12 de Setembro.

A Câmara Municipal,













ASSEMBLEIA MUNICIPAL

APROVAÇÃO DEFINITIVA

Aprovados os **DOCUMENTOS DE PRESTAÇÃO DE CONTAS** do ano financeiro de 2015, composto por 246 (duzentas e quarenta e seis) páginas pela Assembleia Municipal em 29 de Abril de 2016 em conformidade com o disposto na alínea l) do nº2 do artigo 25º da Lei nº75/2013, de 12 de Setembro.

A Mesa da Assembleia Municipal,

5/1

CERTIFICAÇÃO LEGAL DAS CONTAS

Introdução

1. Examinei as demonstrações financeiras do **MUNICÍPIO DE OLEIROS**, as quais compreendem o Balanço em 31 de dezembro de 2015, (que evidencia um total de balanço de 104.480.379,67 euros e um total de fundos próprios de 90.426.838,42 euros, incluindo um resultado líquido negativo de 5.776.719,59 euros), a Demonstração dos Resultados e os Mapas de Execução Orçamental (que evidenciam um total de 9.663.907,79 euros de despesa paga e um total de 11.782.029,53 euros de receita cobrada) do exercício findo naquela data, e os correspondentes Anexos.

Responsabilidades

2. É da responsabilidade do Órgão Executivo do Município a preparação de demonstrações financeiras que apresentem de forma verdadeira e apropriada a posição financeira do Município, o resultado das suas operações e o relato da execução orçamental, bem como a adoção de políticas e critérios contabilísticos e orçamentais adequados e a manutenção de um sistema de controlo interno apropriado.
3. A minha responsabilidade consiste em expressar uma opinião profissional e independente, baseada no meu exame daquelas demonstrações financeiras.

Âmbito

4. Exceto quanto à limitação descrita no parágrafo 7, o exame a que procedi foi efetuado de acordo com as Normas Técnicas e as Diretrizes de Revisão/Auditoria da Ordem dos Revisores Oficiais de Contas, as quais exigem que o mesmo seja planeado e executado com o objetivo de obter um grau de segurança aceitável sobre se as demonstrações financeiras estão isentas de distorções materialmente relevantes. Para tanto o referido exame incluiu: (i) a verificação, numa base de amostragem, do suporte das quantias e divulgações constantes das demonstrações financeiras e a avaliação das estimativas, baseadas em

juízos e critérios definidos pelo Órgão Executivo, utilizadas na sua preparação; (ii) a verificação, numa base de amostragem, da conformidade legal e regularidade financeira das operações efetuadas; (iii) a apreciação sobre se são adequadas as políticas contabilísticas adotadas e a sua divulgação, tendo em conta as circunstâncias; e (iv) a apreciação sobre se é adequada, em termos globais, a apresentação das demonstrações financeiras.

5. O meu exame abrangeu também a verificação da concordância da informação financeira constante do relatório de gestão com as demonstrações financeiras.
6. Entendo que o exame efetuado proporciona uma base aceitável para a expressão da minha opinião.

Reservas

7. O processo de inventariação, regularização, e valorização contabilística do Imobilizado Corpóreo, Imobilizado Incorpóreo e dos Bens de Domínio Público, incluindo as respetivas Imobilizações em Curso, não se encontra adequadamente concluído. Também os Subsídios ao Investimento registados na rubrica de Proveitos Diferidos se encontram em conferência, e a sua movimentação está associada aos Ativos acima referidos. Nesta perspetiva, não me foi possível pronunciar sobre a integralidade, a propriedade, a adequada cobertura e valorização destas rubricas do Balanço, bem como quantificar os seus efeitos no Ativo, Passivo, Fundos Próprios e Resultados do Exercício das demonstrações financeiras.

Opinião

8. Em minha opinião, exceto quanto aos efeitos dos ajustamentos que poderiam revelar-se necessários, caso não existisse a limitação descrita no parágrafo 7, as referidas demonstrações financeiras apresentam de forma verdadeira e apropriada, em todos os aspetos materialmente relevantes, a posição financeira do **MUNICÍPIO DE OLEIROS** em 31 de dezembro de 2015, o resultado das suas operações e, a execução orçamental relativa à despesa paga e à receita cobrada no exercício findo naquela data, em conformidade com

os princípios contabilísticos geralmente aceites em Portugal previstos no POCAL - Plano Oficial de Contabilidade das Autarquias Locais.

Relato sobre outros requisitos legais

9. É também minha opinião que a informação constante do relatório de gestão é concordante com as demonstrações financeiras do exercício.

Oleiros, 19 de abril de 2016

Sandra Maria do Nascimento Esteves Manso

Sandra Maria do Nascimento Esteves Manso (ROC nº. 1613)



PARECER DO REVISOR OFICIAL DE CONTAS

Exmos. Senhores,

1. Nos termos da Lei n.º 73/2013, de 3 de Setembro de 2013, cumpre ao Revisor Oficial de Contas emitir parecer sobre os documentos de prestação de contas do **MUNICÍPIO DE OLEIROS** do exercício findo em 31 de dezembro de 2015, os quais compreendem os mapas de execução orçamental, o balanço, a demonstração de resultados e os anexos às demonstrações financeiras.
2. Após a nomeação e durante o exercício, desempenhei as funções previstas no art.º 77 da citada Lei procedendo às verificações e análises, com a regularidade e a extensão consideradas necessárias e, de acordo com as normas e as diretrizes aprovadas pela Ordem dos Revisores Oficiais. Para o efeito, acompanhei a atividade do Município mantendo os contatos necessários com vista à obtenção dos esclarecimentos e informações devidas.
3. No encerramento do exercício apreciei o relatório de gestão, completado o exame, nomeadamente, sobre a execução orçamental, as demonstrações financeiras e anexos exigidos por lei com vista à certificação legal.
4. Como consequência do trabalho de revisão legal efetuado, emito nesta data a Certificação Legal de Contas que inclui reservas e, que para todos os efeitos faz parte integrante deste relatório.

PARECER

5. Com suporte no parágrafo 8 da Certificação Legal de Contas, sou de parecer que podem aprovar os documentos de prestação de contas do exercício findo em 31 de dezembro de 2015.

6. Finalmente, desejo expressar o meu agradecimento ao Órgão Executivo e a todos os Colaboradores do Município pelos contributos que prestaram para o desempenho das minhas funções.

Oleiros, 19 de abril de 2016

Sandra Maria do Nascimento Esteves Manso

Sandra Maria do Nascimento Esteves Manso (ROC nº. 1613)